

CẬP NHẬT KẾT QUẢ KINH DOANH QUÝ 4/2023

CTCP Bia Hà Nội - Hải Dương

Ngày 15/01/2024	16,400 VNĐ		
Thay đổi	1 tháng	3 tháng	6 tháng
	-8.4%	-7.9%	0.0%

DT thuần Q4/23
26.8 tỷ VNĐ
QoQ: ▼35.8 -57.1%
YoY: ▲ 3.80 16.7%

LN thuần Q4/23
-1.48 tỷ VNĐ
QoQ: ▼6.23 -131%
YoY: ▼1.56 -1944%

LN sau thuế Q4/23
-1.23 tỷ VNĐ
QoQ: ▼5.03 -132%
YoY: ▼1.38 -919%

Tỷ lệ lãi EBIT 2023
4.5%
YoY: +/- ▼ 4.2%

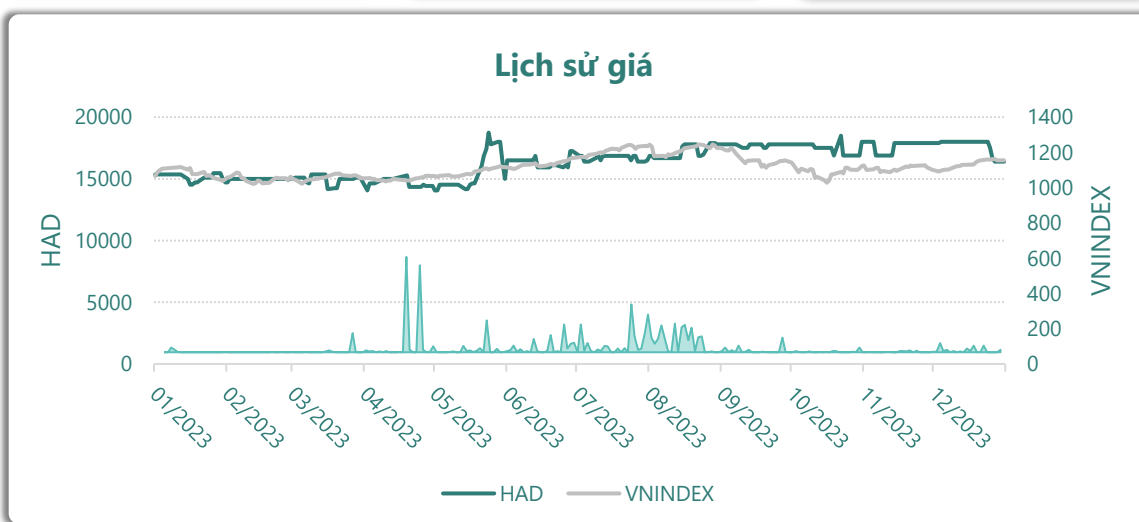
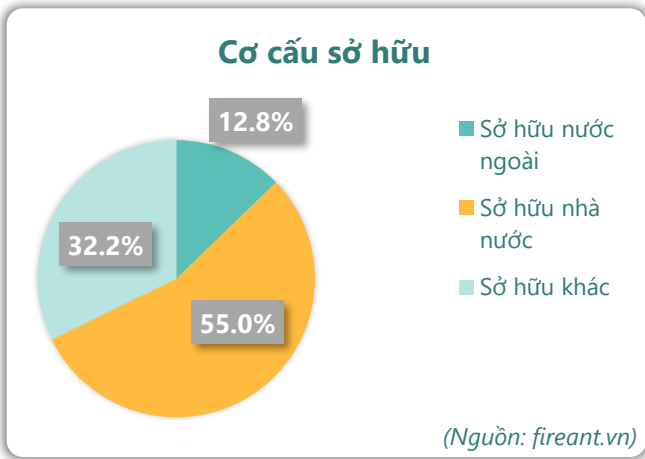
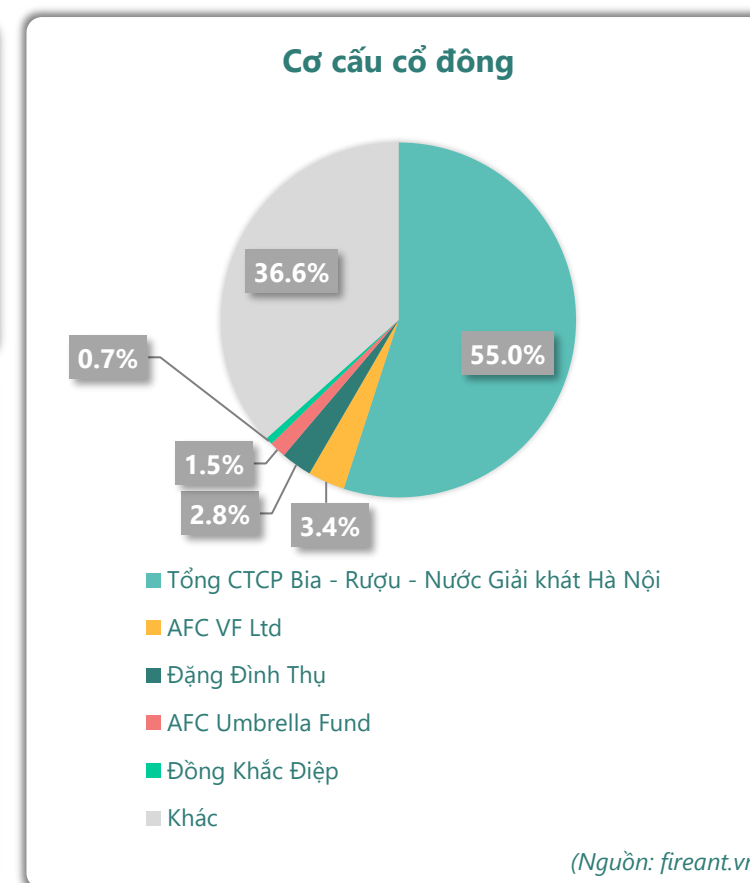
ROE 2023
8.0%
YoY: +/- ▼ 6.2%

Sàn giao dịch	HNX
Khoảng giá 52 tuần	14,058 - 18,743
Vốn hóa (tỷ VNĐ)	66
Số lượng CPLH (CP)	4,000,000
KLGD BQ 20 phiên (CP)	340
Sở hữu nước ngoài	12.8%
Beta	0.10
EPS	1,501
P/E	12.0

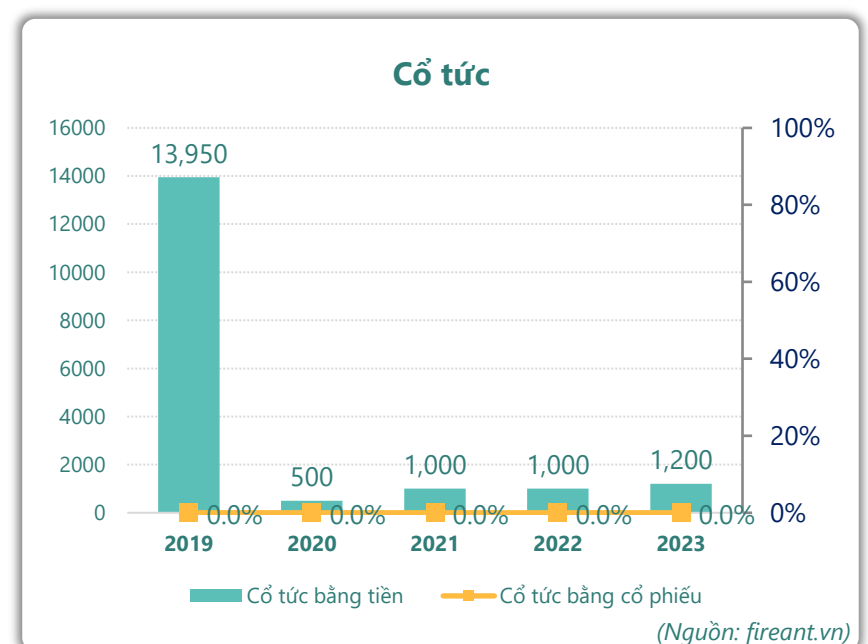
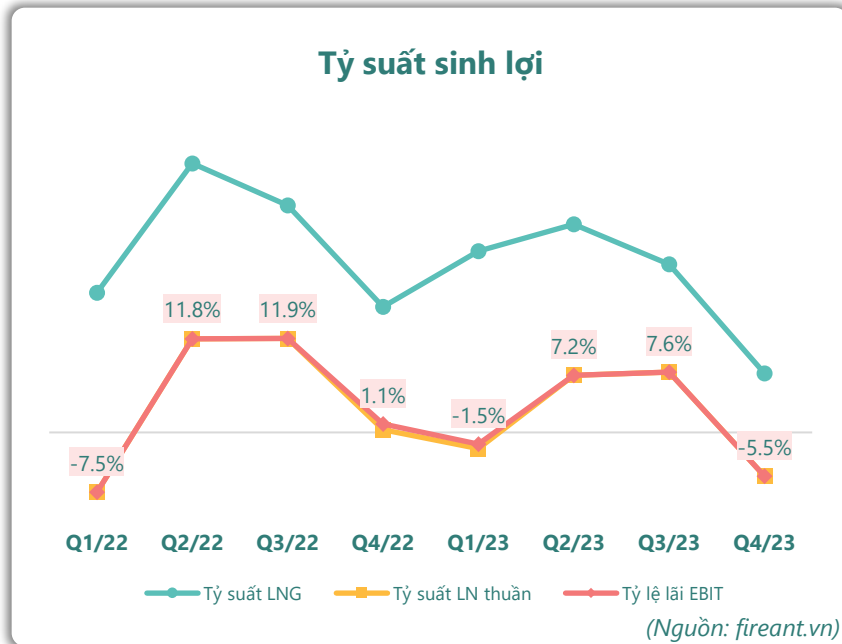
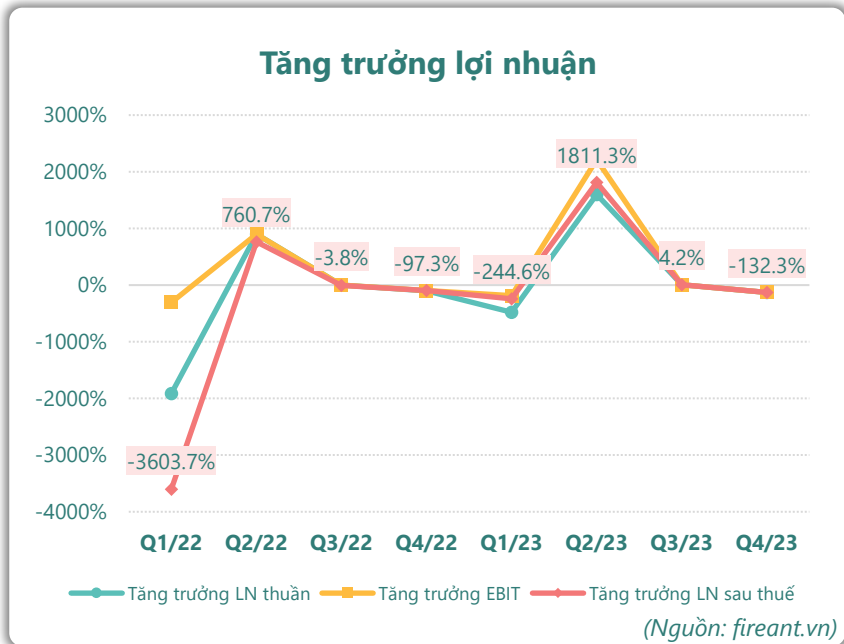
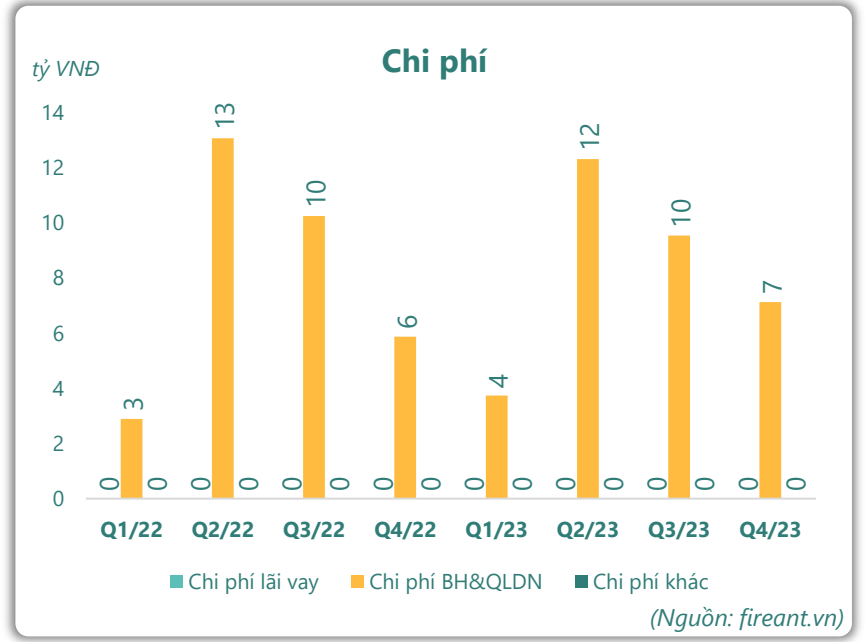
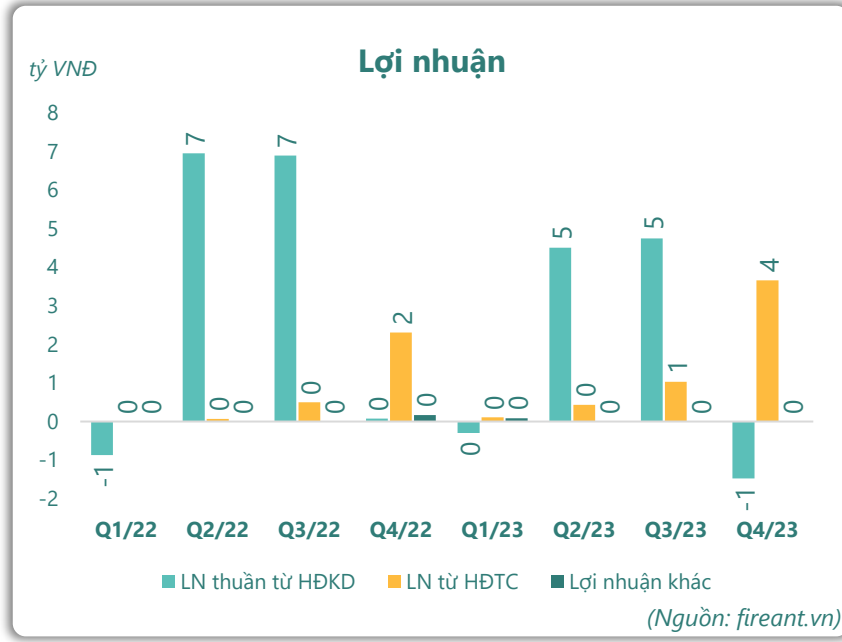
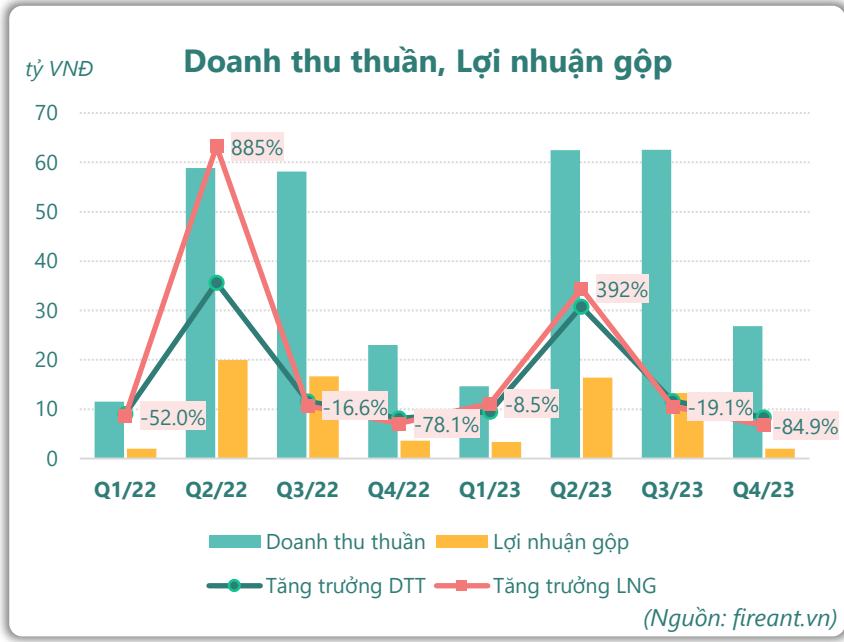
DT thuần 2023
167 tỷ VNĐ
YoY: ▲ 15.0 9.9%

LN thuần 2023
7.48 tỷ VNĐ
YoY: ▼5.62 -42.7%

LN sau thuế 2023
6.01 tỷ VNĐ
YoY: ▼4.49 -43.0%



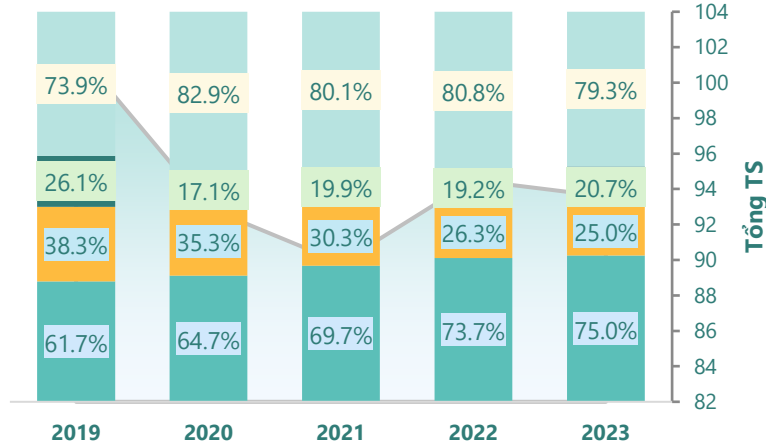
KẾT QUẢ KINH DOANH



TÀI SẢN - NGUỒN VỐN

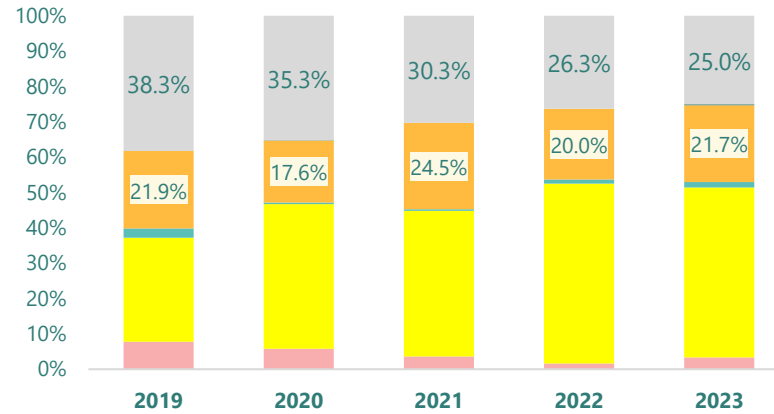
Cơ cấu Tổng tài sản

tỷ VNĐ



(Nguồn: fireant.vn)

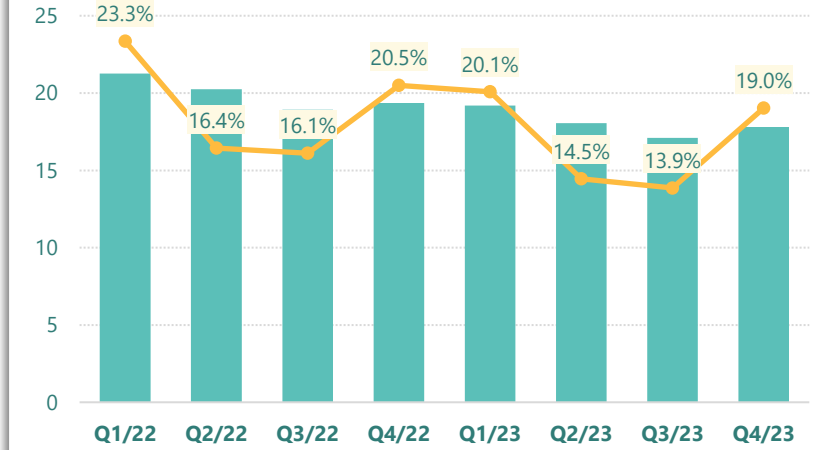
Cơ cấu TS ngắn hạn/Tổng TS



(Nguồn: fireant.vn)

Tài sản cố định

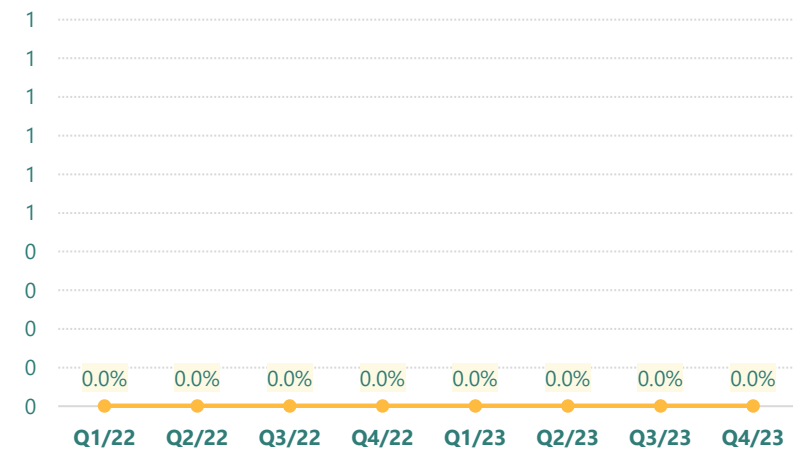
tỷ VNĐ



(Nguồn: fireant.vn)

Tài sản dở dang

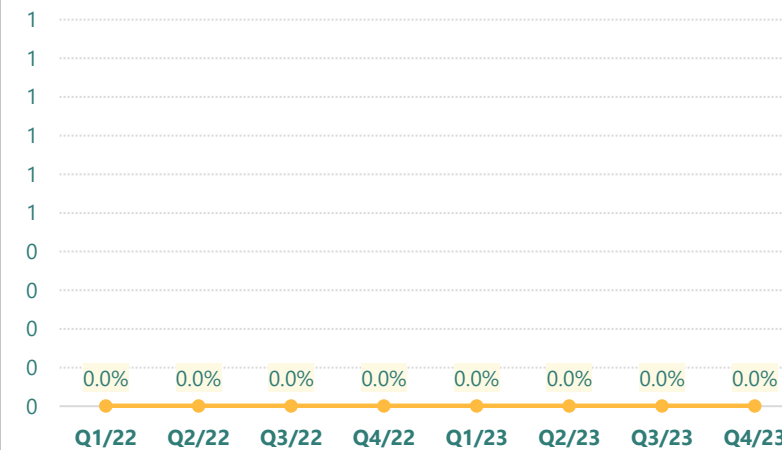
tỷ VNĐ



(Nguồn: fireant.vn)

Đầu tư tài chính dài hạn

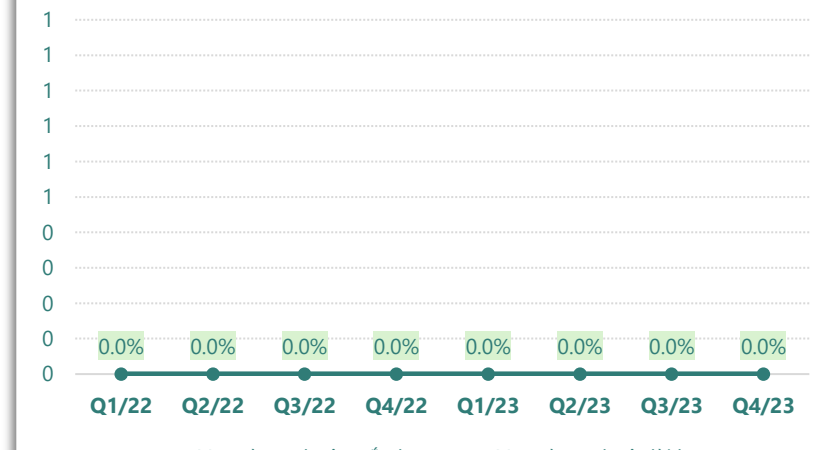
tỷ VNĐ



(Nguồn: fireant.vn)

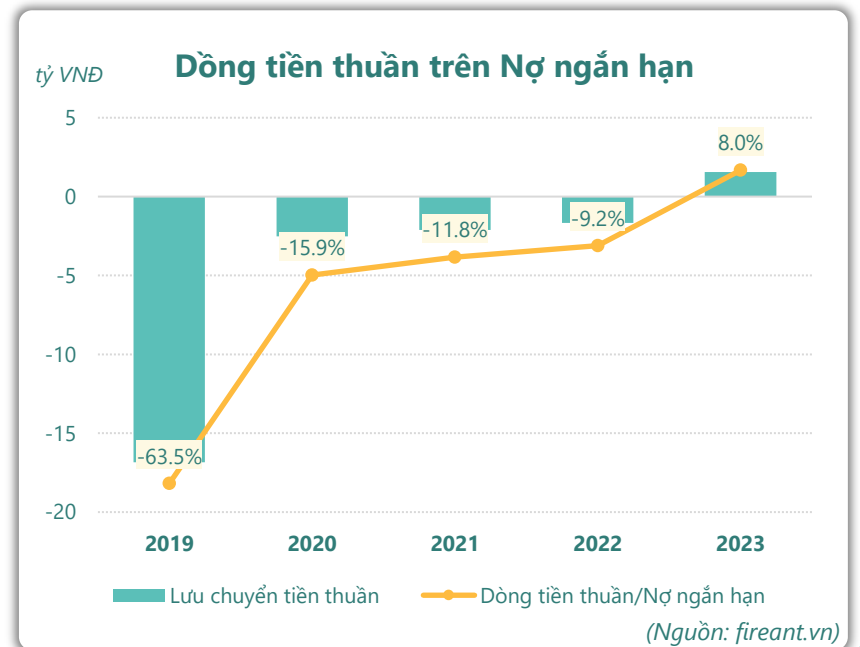
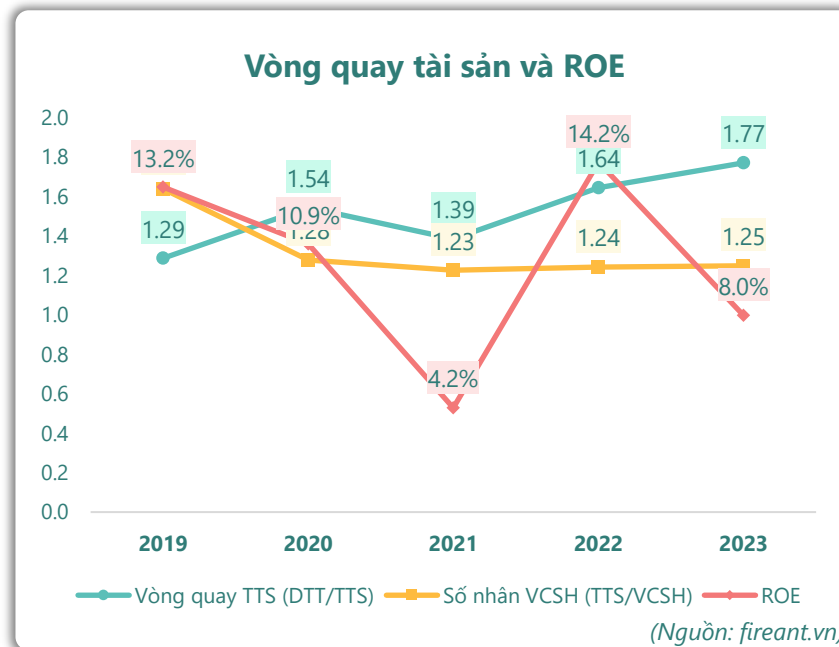
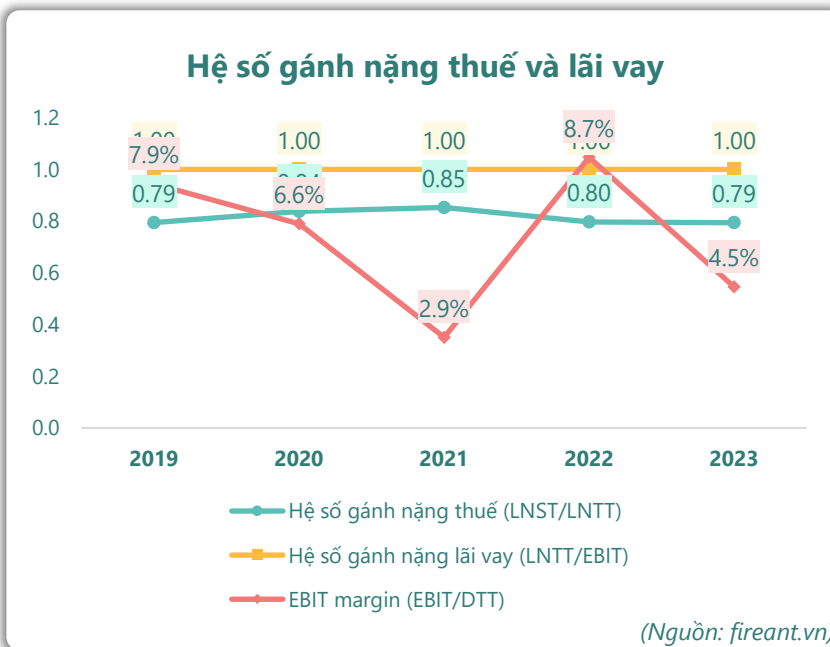
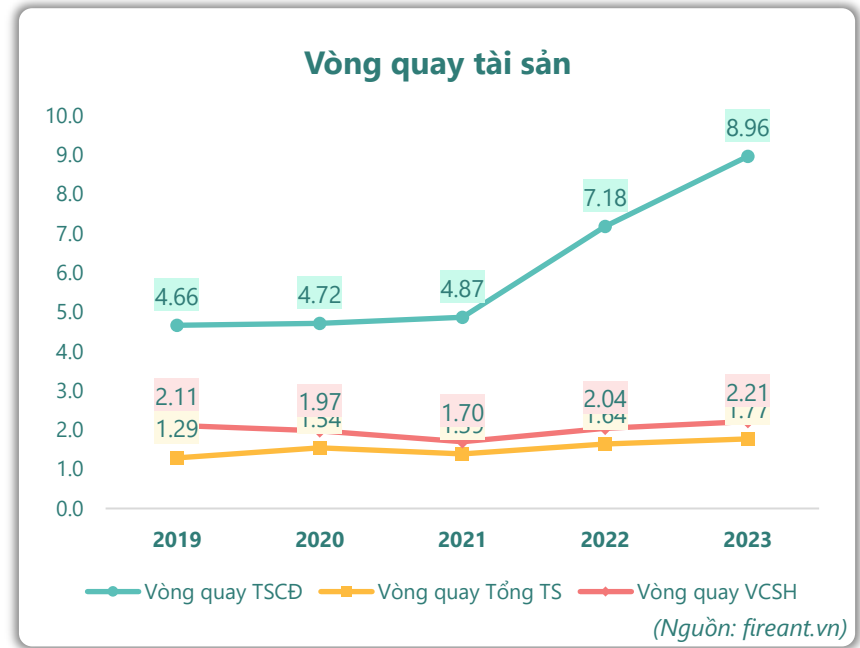
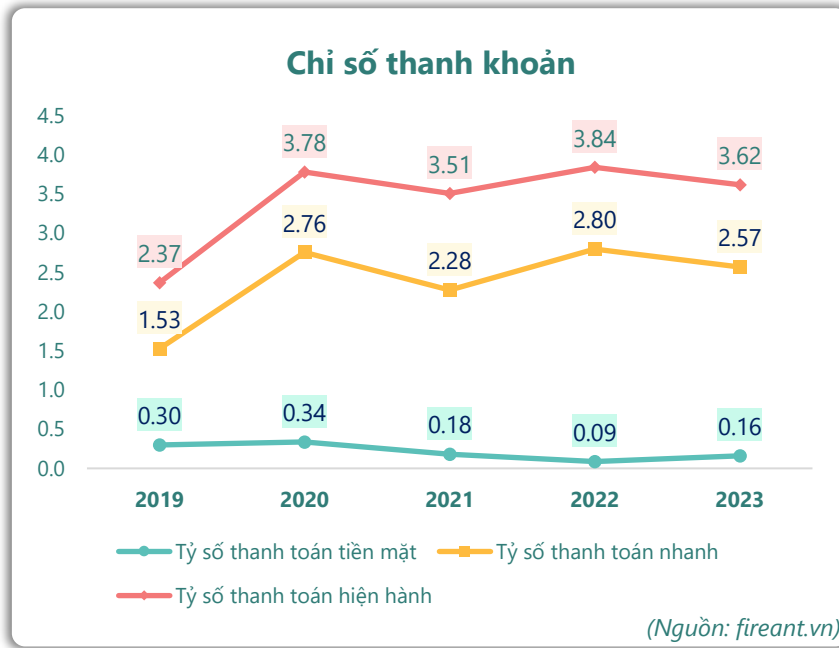
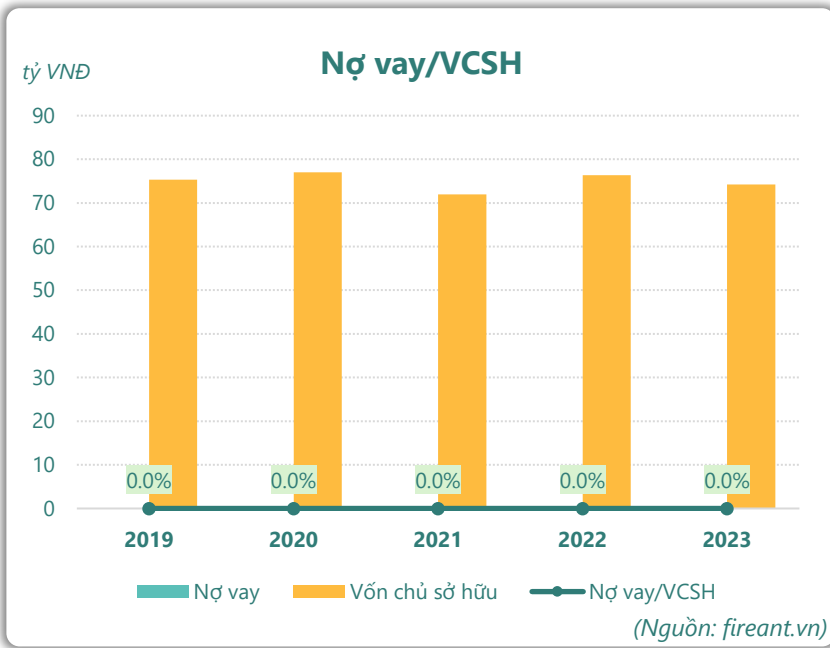
Nợ vay

tỷ VNĐ



(Nguồn: fireant.vn)

HIỆU QUẢ HOẠT ĐỘNG



KẾT QUẢ KINH DOANH (tỷ VNĐ)	Q4/23	Q4/22	Thay đổi YoY	2023	2022	Thay đổi YoY
Doanh thu thuần	26.8	23.0	16.7%	167	152	9.9%
Giá vốn hàng bán	24.8	19.4	28.1%	132	109	20.4%
Lợi nhuận gộp	2.00	3.65	-45.2%	35.0	42.3	-17.2%
Doanh thu HĐTC	3.66	2.31	58.5%	5.23	2.88	81.9%
Chi phí TC	0	0.00		0	0	
Chi phí lãi vay	0	0.00		0	0	
LN trong công ty LKLD	0	0.00		0	0	
Chi phí bán hàng	4.86	3.27	48.6%	21.8	19.9	9.5%
Chi phí QLDN	2.28	2.60	-12.4%	11.0	12.3	-10.2%
LN thuần từ HĐKD	-1.48	0.08	-1944%	7.48	13.1	-42.7%
Lợi nhuận khác	0.00	0.16	-100%	0.09	0.16	-46.9%
LN trước thuế	-1.48	0.24	-715%	7.57	13.2	-42.8%
Lợi nhuận sau thuế	-1.23	0.15	-919%	6.01	10.5	-43.0%
LNST của CĐ cty mẹ	-1.23	0.15	-919%	6.01	10.5	-43.0%

(Nguồn: fireant.vn)

Lưu chuyển tiền tệ (tỷ VNĐ)	Q3/22	Q4/22	Q1/23	Q2/23	Q3/23	Q4/23
Lưu chuyển tiền từ HĐKD	-0.39	-16.7	-7.07	25.1	11.3	-27.1
Lưu chuyển tiền từ HĐĐT	-2.58	17.7	8.94	-23.9	-7.27	26.4
Lưu chuyển tiền từ HĐTC	0.00	-4.00	0	0	-4.93	0.13
Tiền đầu kỳ	7.49	4.53	1.58	3.44	4.64	3.69
Lưu chuyển tiền thuần	-2.96	-2.95	1.87	1.19	-0.95	-0.56
Ảnh hưởng tỷ giá	0	0	0	0	0	0
Tiền cuối kỳ	4.53	1.58	3.44	4.64	3.69	3.13

(Nguồn: fireant.vn)

CÂN ĐỐI KẾ TOÁN (tỷ VNĐ)	Tại ngày 31/12/2023	Tại ngày 31/12/2022	Thay đổi
TỔNG TÀI SẢN	93.6	94.5	-1.0%
Tài sản ngắn hạn	70.1	69.7	0.7%
Tiền và tương đương tiền	3.13	1.58	98.4%
Đầu tư tài chính ngắn hạn	45.0	48.0	-6.3%
Phải thu ngắn hạn	1.45	1.16	25.1%
Hàng tồn kho	20.3	18.9	7.5%
Tài sản ngắn hạn khác	0.22	0	
Tài sản dài hạn	23.4	24.8	-5.7%
Phải thu dài hạn	0	0	
Tài sản cố định	17.8	19.4	-8.1%
Bất động sản đầu tư	0	0	
Tài sản dở dang	0	0	
Đầu tư tài chính dài hạn	0	0	
Tài sản dài hạn khác	5.64	5.48	2.9%
Lợi thế thương mại	0	0	
Nợ phải trả	19.4	18.1	6.9%
Nợ ngắn hạn	19.4	18.1	6.9%
Vay và nợ thuê ngắn hạn	0	0	
Phải trả người bán ngắn hạn	2.01	1.26	60.0%
Nợ dài hạn	0	0	
Vay và nợ thuê dài hạn	0	0	
Nguồn vốn chủ sở hữu	74.2	76.4	-2.8%
Vốn chủ sở hữu	74.2	76.4	-2.8%
Vốn điều lệ	40.0	40.0	0.0%
Kinh phí và quỹ khác	0	0	

(Nguồn: fireant.vn)