

CẬP NHẬT KẾT QUẢ KINH DOANH QUÝ 4/2023

CTCP Lilama 69-2

Ngày
15/01/2024

3,000 VNĐ

Thay đổi

1 tháng

3 tháng

6 tháng

-9.1%

-

-

DT thuần
Q4/23

29.9

tỷ VNĐ

QoQ: ▲ 5.00 | 20.2%

YoY: ▼ 7.20 | -19.3%

LN thuần
Q4/23

-36.1

tỷ VNĐ

QoQ: ▼ 40.1 | -995%

YoY: ▼ 44.3 | -542%

LN sau thuế
Q4/23

-58.7

tỷ VNĐ

QoQ: ▼ 44.1 | -302%

YoY: ▼ 64.7 | -1075%

Tỷ lệ lãi EBIT
2023

-114%

YoY: +/- ▼ 112%

ROE
2023

-941%

YoY: +/- ▼ 902%

Sàn giao dịch	HNX
Khoảng giá 52 tuần	3,000 - 3,900
Vốn hóa (tỷ VNĐ)	25
Số lượng CPLH (CP)	8,298,243
KLGD BQ 20 phiên (CP)	1,675
Sở hữu nước ngoài	0.0%
Beta	0.04
EPS	-14,214
P/E	-0.2

Cơ cấu sở hữu

0.0%

100.0%

- Sở hữu nước ngoài
- Sở hữu nhà nước
- Sở hữu khác

(Nguồn: fireant.vn)

DT thuần
2023

80.2

tỷ VNĐ

YoY: ▼ 39.8 | -32.9%

LN thuần
2023

-76.4

tỷ VNĐ

YoY: ▼ 56.9 | -292%

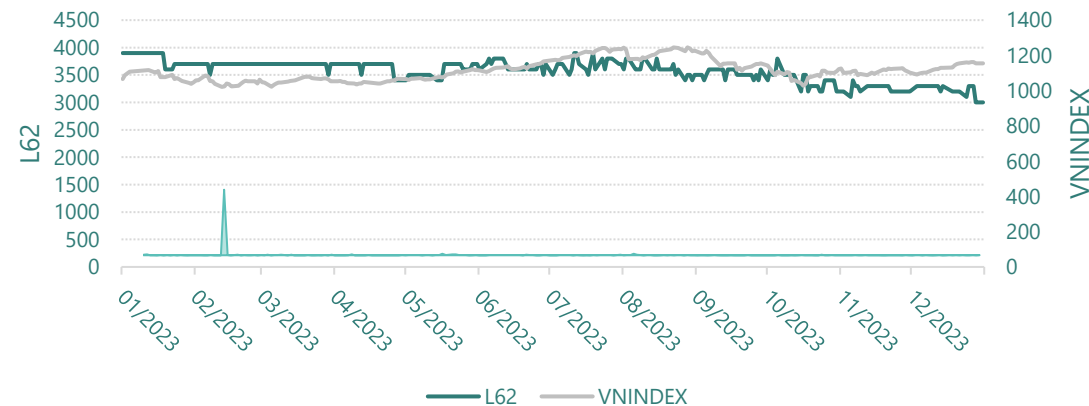
LN sau thuế
2023

-118

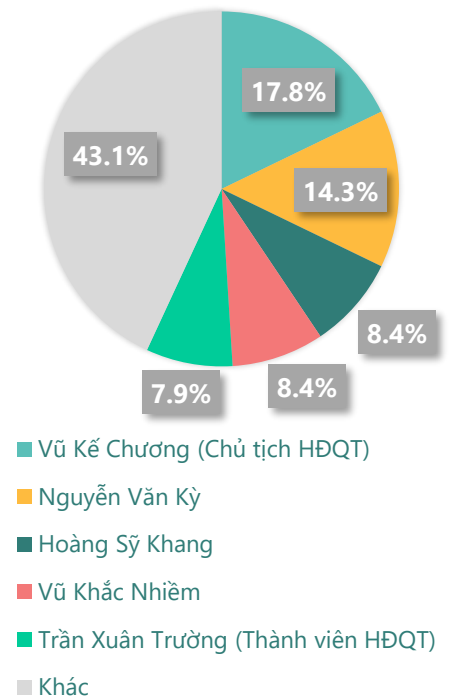
tỷ VNĐ

YoY: ▼ 83.4 | -241%

Lịch sử giá

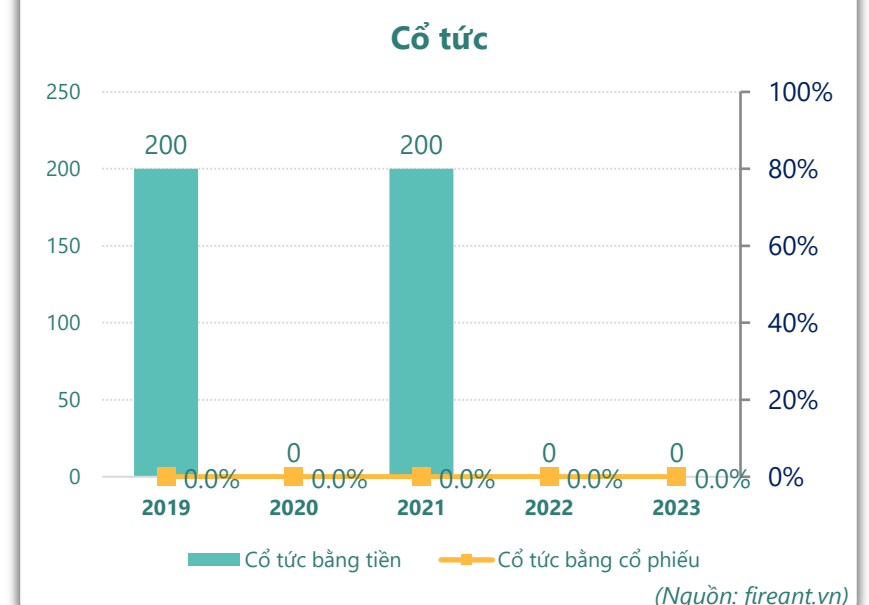
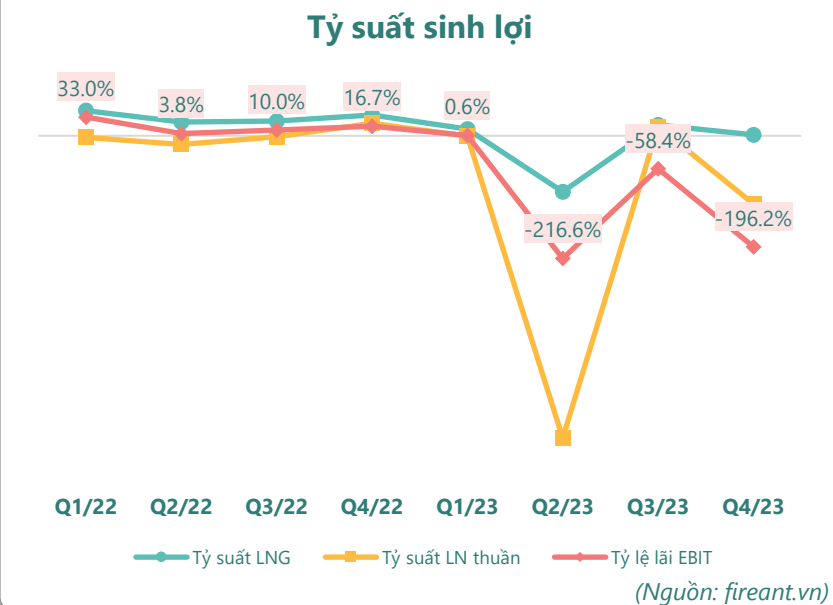
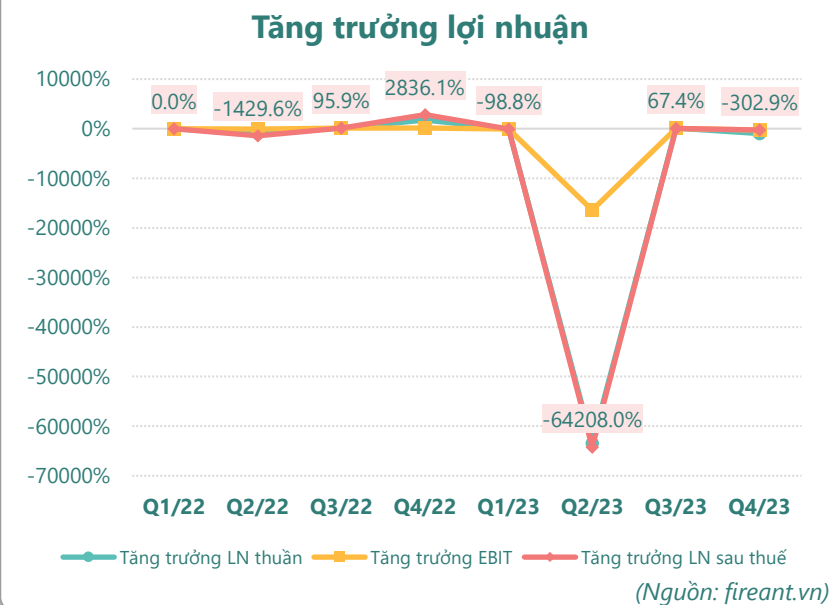
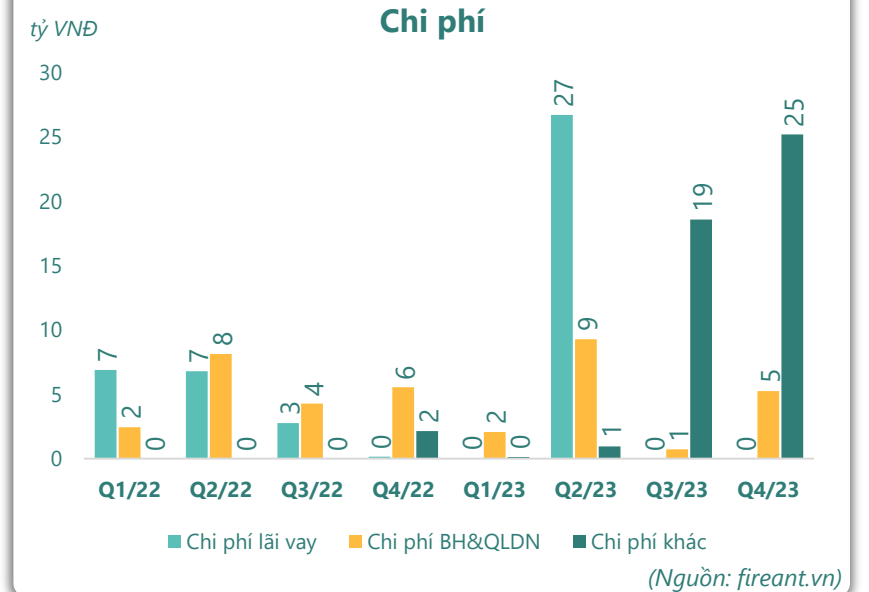
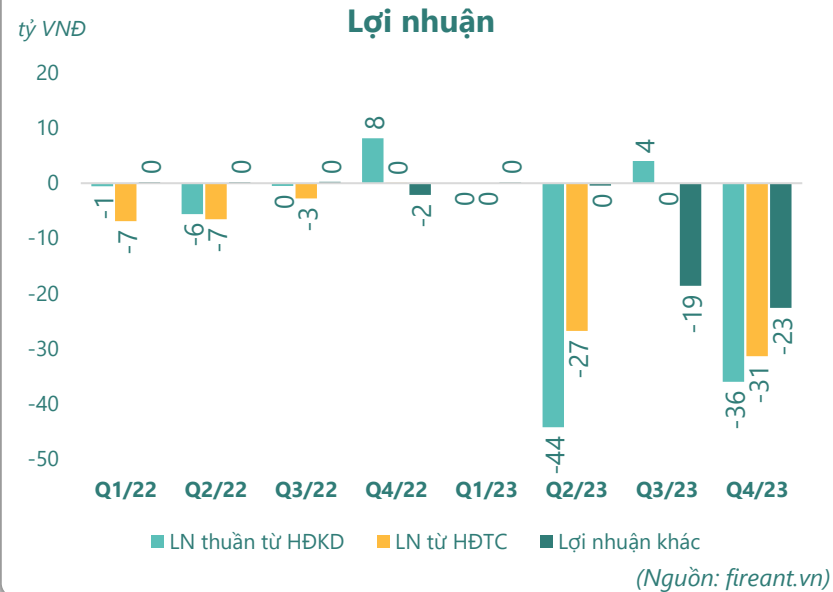
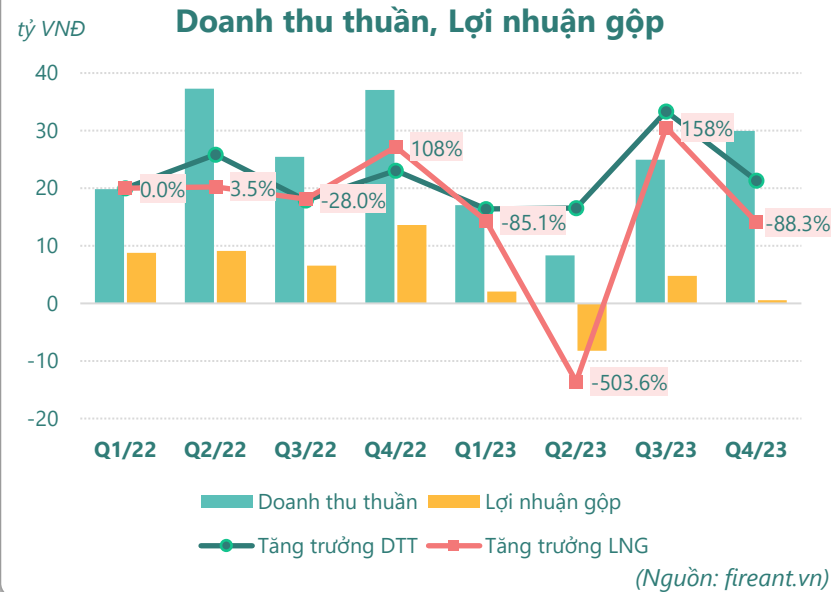


Cơ cấu cổ đông



(Nguồn: fireant.vn)

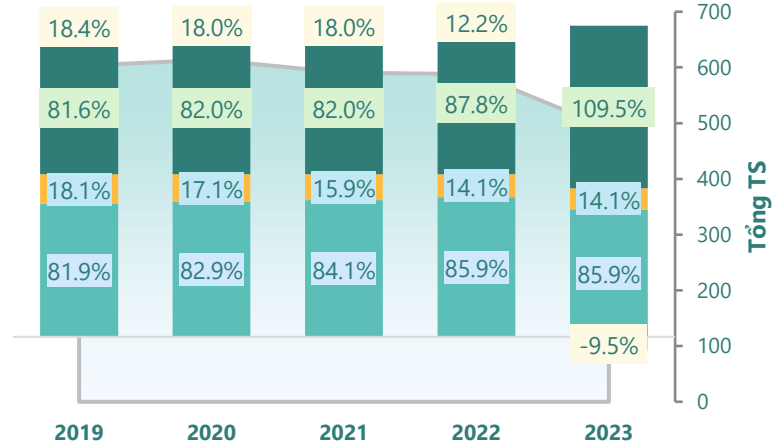
KẾT QUẢ KINH DOANH



TÀI SẢN - NGUỒN VỐN

Cơ cấu Tổng tài sản

tỷ VNĐ

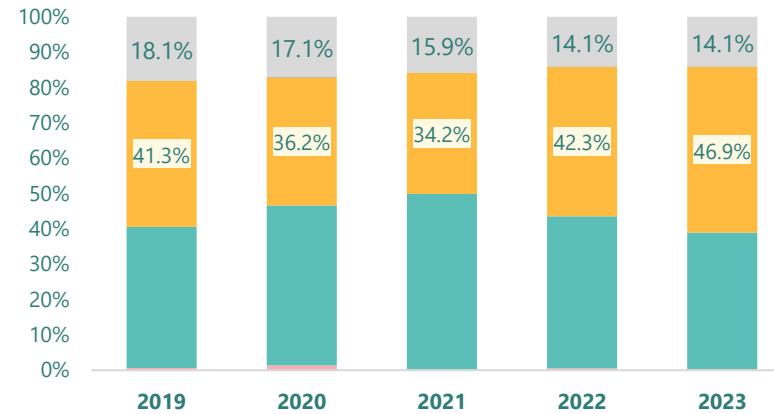


2019 2020 2021 2022 2023

■ Tổng tài sản ■ TS ngắn hạn ■ TS dài hạn ■ Nợ phải trả ■ Nguồn VCSH

(Nguồn: fireant.vn)

Cơ cấu TS ngắn hạn/Tổng TS



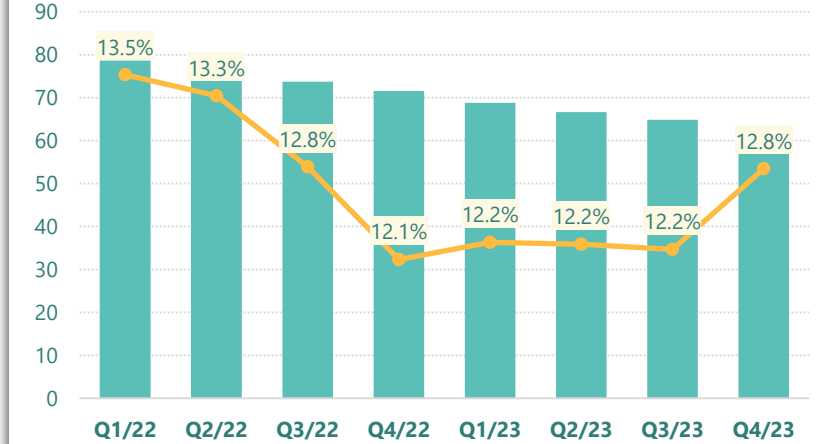
■ Tiền và tương đương tiền ■ Đầu tư tài chính ngắn hạn ■ Phải thu ngắn hạn

■ Hàng tồn kho ■ Tài sản ngắn hạn khác ■ TS dài hạn

(Nguồn: fireant.vn)

Tài sản cố định

tỷ VNĐ

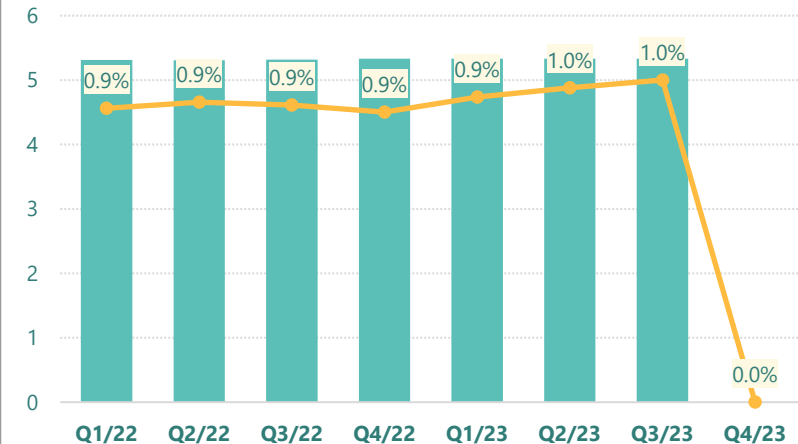


■ Tài sản cố định — TSCĐ/Tổng TS

(Nguồn: fireant.vn)

Tài sản dở dang

tỷ VNĐ

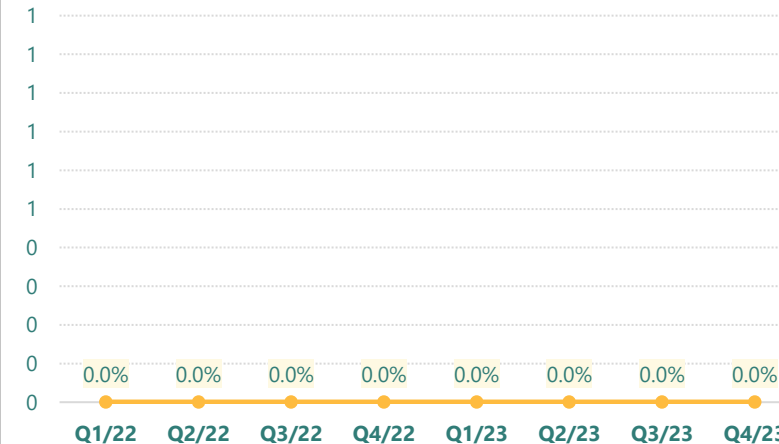


■ Tài sản dở dang — TSDD dài hạn/Tổng TS

(Nguồn: fireant.vn)

Đầu tư tài chính dài hạn

tỷ VNĐ

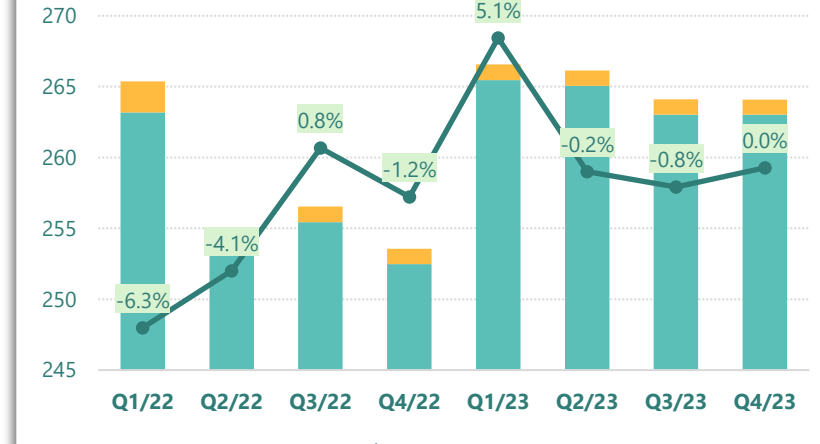


■ Đầu tư tài chính dài hạn — ĐTTC dài hạn/Tổng TS

(Nguồn: fireant.vn)

Nợ vay

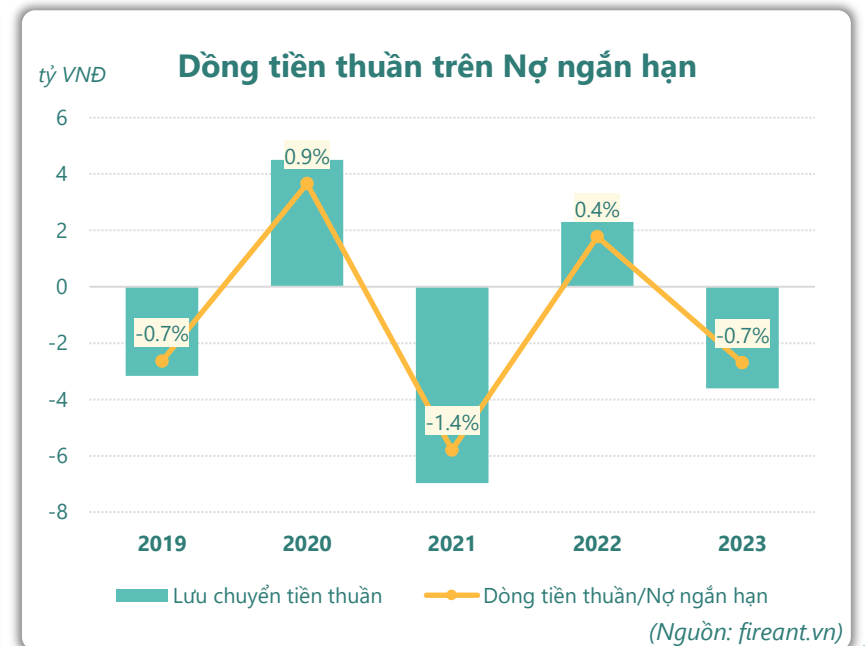
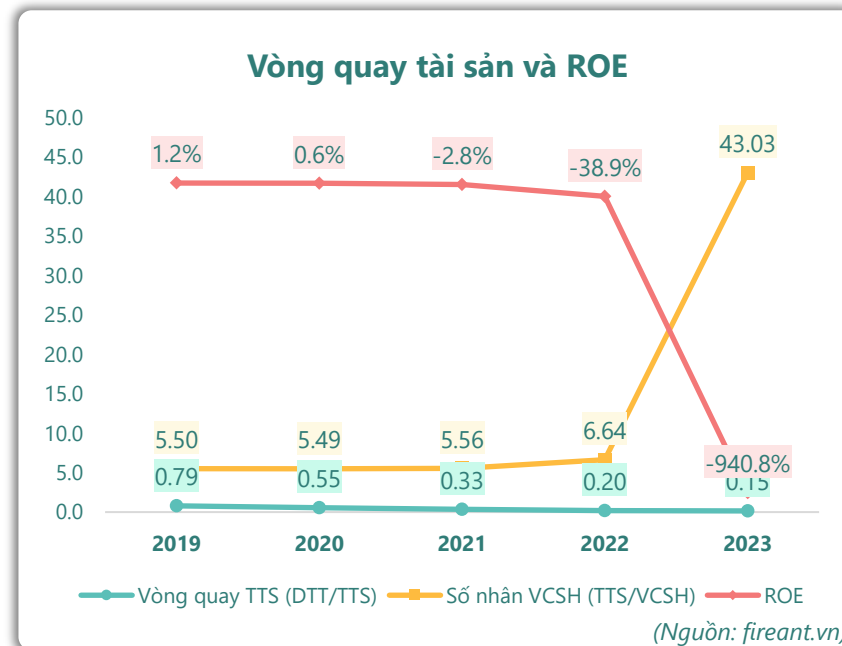
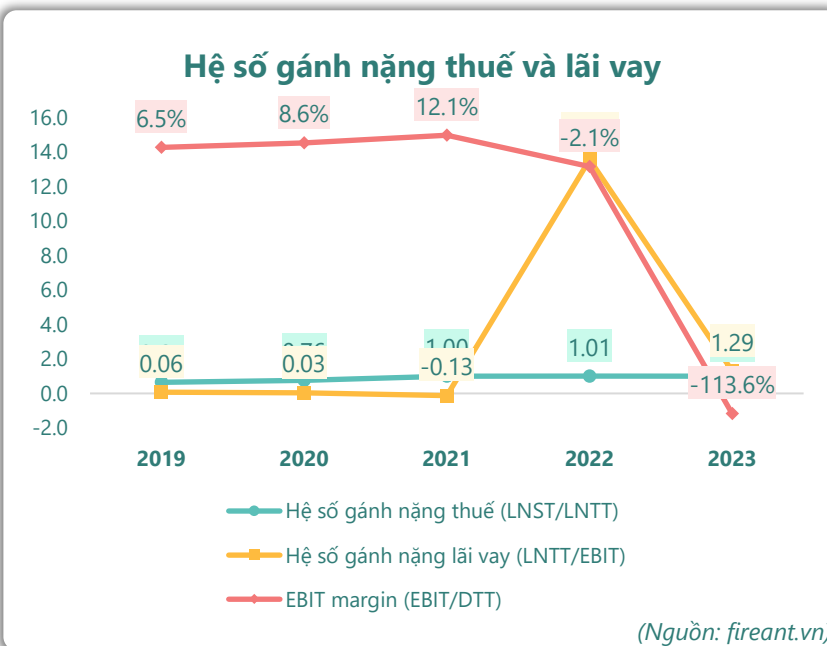
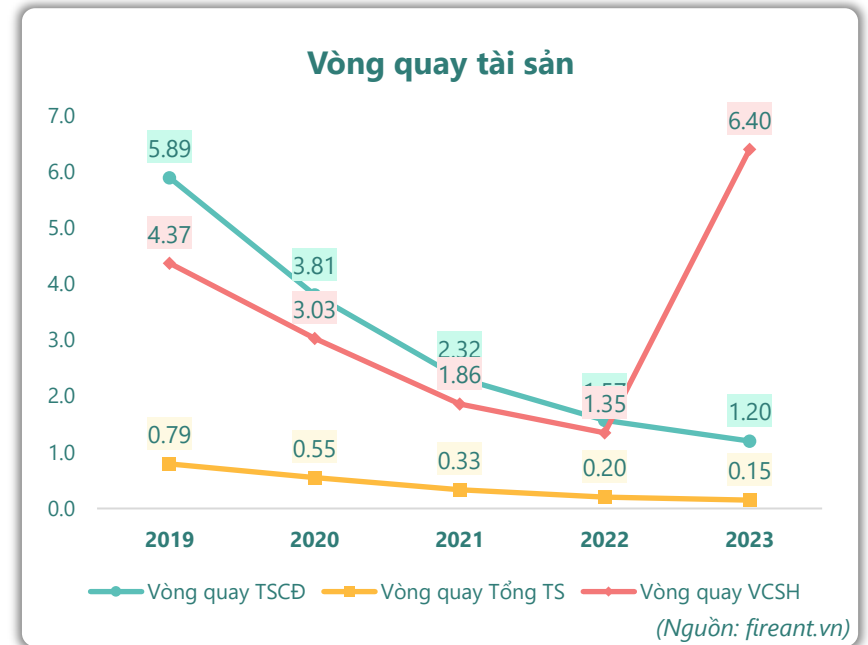
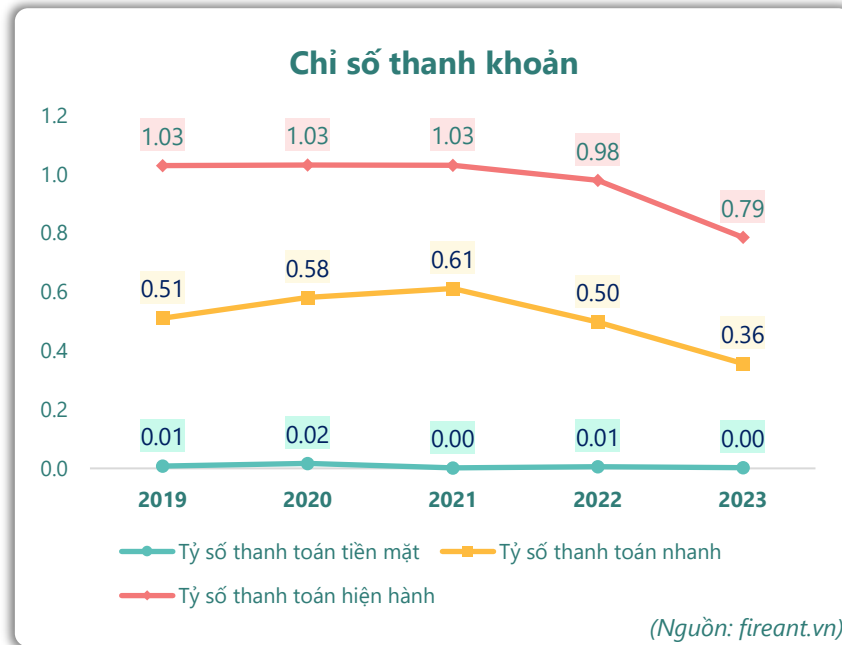
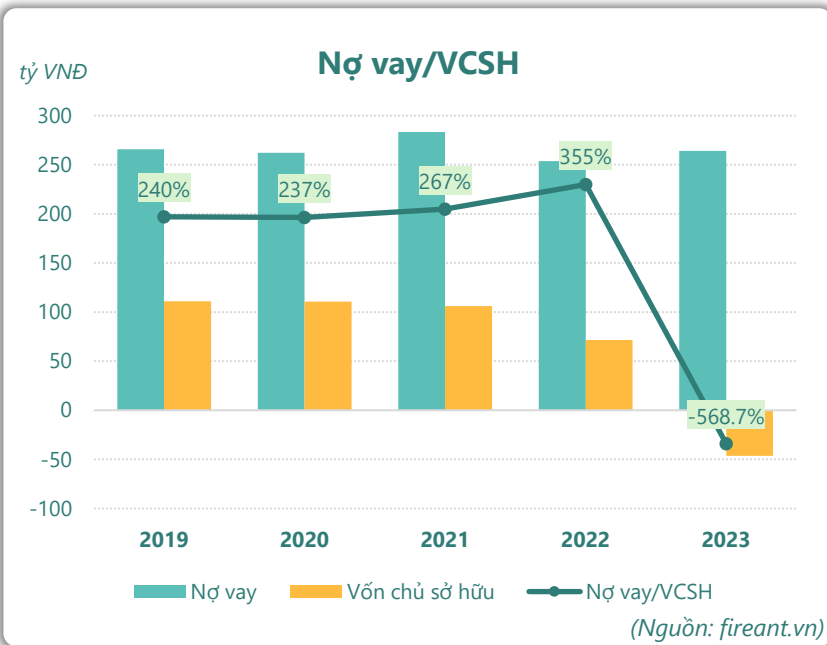
tỷ VNĐ



■ Vay và nợ thuê ngắn hạn ■ Vay và nợ thuê dài hạn — Tăng trưởng nợ vay

(Nguồn: fireant.vn)

HIỆU QUẢ HOẠT ĐỘNG





KẾT QUẢ KINH DOANH (tỷ VNĐ)	Q4/23	Q4/22	Thay đổi YoY	2023	2022	Thay đổi YoY
Doanh thu thuần	29.9	37.1	-19.3%	80.2	120	-32.9%
Giá vốn hàng bán	29.4	23.5	25.0%	81.1	83.0	-2.3%
Lợi nhuận gộp	0.56	13.6	-95.9%	-0.84	36.7	-102%
Doanh thu HĐTC	0.03	0.24	-87.5%	0.10	0.53	-80.4%
Chi phí TC	31.4	0.15	20841%	58.4	31.8	83.3%
Chi phí lãi vay	0	0.15	-100%	26.8	31.8	-15.9%
LN trong công ty LKLD	0	0.00		0	0	
Chi phí bán hàng	0	0.00		0	0	
Chi phí QLDN	5.25	5.55	-5.5%	17.3	24.9	-30.3%
LN thuần từ HĐKD	-36.1	8.16	-542%	-76.4	-19.5	-292%
Lợi nhuận khác	-22.6	-2.13	-963%	-41.5	-14.9	-179%
LN trước thuế	-58.7	6.02	-1075%	-118	-34.4	-243%
Lợi nhuận sau thuế	-58.7	6.02	-1075%	-118	-34.6	-241%
LNST của CĐ cty mẹ	-58.7	6.02	-1075%	-118	-34.6	-241%

(Nguồn: fireant.vn)

Lưu chuyển tiền tệ (tỷ VNĐ)	Q3/22	Q4/22	Q1/23	Q2/23	Q3/23	Q4/23
Lưu chuyển tiền từ HĐKD	7.93	1.73	-10.4	-2.06	0.29	-0.97
Lưu chuyển tiền từ HĐĐT	-0.06	0.04	0	0	0	0
Lưu chuyển tiền từ HĐTC	-5.59	-2.96	13.0	-0.32	-2.14	-1.02
Tiền đầu kỳ	2.02	4.30	3.11	5.72	3.34	1.49
Lưu chuyển tiền thuần	2.29	-1.19	2.61	-2.38	-1.84	-1.99
Ảnh hưởng tỷ giá	0	0.00	0	0	0	0
Tiền cuối kỳ	4.30	3.11	5.72	3.34	1.49	-0.50

(Nguồn: fireant.vn)

CÂN ĐỐI KẾ TOÁN (tỷ VNĐ)	Tại ngày 31/12/2023	Tại ngày 31/12/2022	Thay đổi
TỔNG TÀI SẢN	491	588	-16.6%
Tài sản ngắn hạn	421	505	-16.6%
Tiền và tương đương tiền	1.11	3.11	-64.4%
Đầu tư tài chính ngắn hạn	0	0	
Phải thu ngắn hạn	190	253	-24.9%
Hàng tồn kho	230	249	-7.4%
Tài sản ngắn hạn khác	0.03	0.31	-91.6%
Tài sản dài hạn	69.4	83.0	-16.4%
Phải thu dài hạn	2.09	2.08	0.2%
Tài sản cố định	62.7	70.9	-11.5%
Bất động sản đầu tư	0	0	
Tài sản dở dang	0	5.33	-100%
Đầu tư tài chính dài hạn	0	0	
Tài sản dài hạn khác	4.57	4.73	-3.3%
Lợi thế thương mại	0	0	
Nợ phải trả	537	517	4.0%
Nợ ngắn hạn	536	516	4.0%
Vay và nợ thuê ngắn hạn	263	252	4.2%
Phải trả người bán ngắn hạn	76.9	109	-29.7%
Nợ dài hạn	1.05	1.09	-3.8%
Vay và nợ thuê dài hạn	1.05	1.09	-3.8%
Nguồn vốn chủ sở hữu	-46.4	71.5	-165%
Vốn chủ sở hữu	-46.4	71.5	-165%
Vốn điều lệ	83.0	83.0	0.0%
Kinh phí và quỹ khác	0	0	

(Nguồn: fireant.vn)

