

# KẾT QUẢ KINH DOANH NĂM 2023 (VTS)

## CTCP Gạch Ngói Từ Sơn

Ngày 15/01/2024	14,300 VNĐ		
Thay đổi	1 tháng	3 tháng	6 tháng
	11.7%	10.9%	-

DT thuần 2023
12.8
tỷ VNĐ
YoY: ▲ 1.20   10.5%

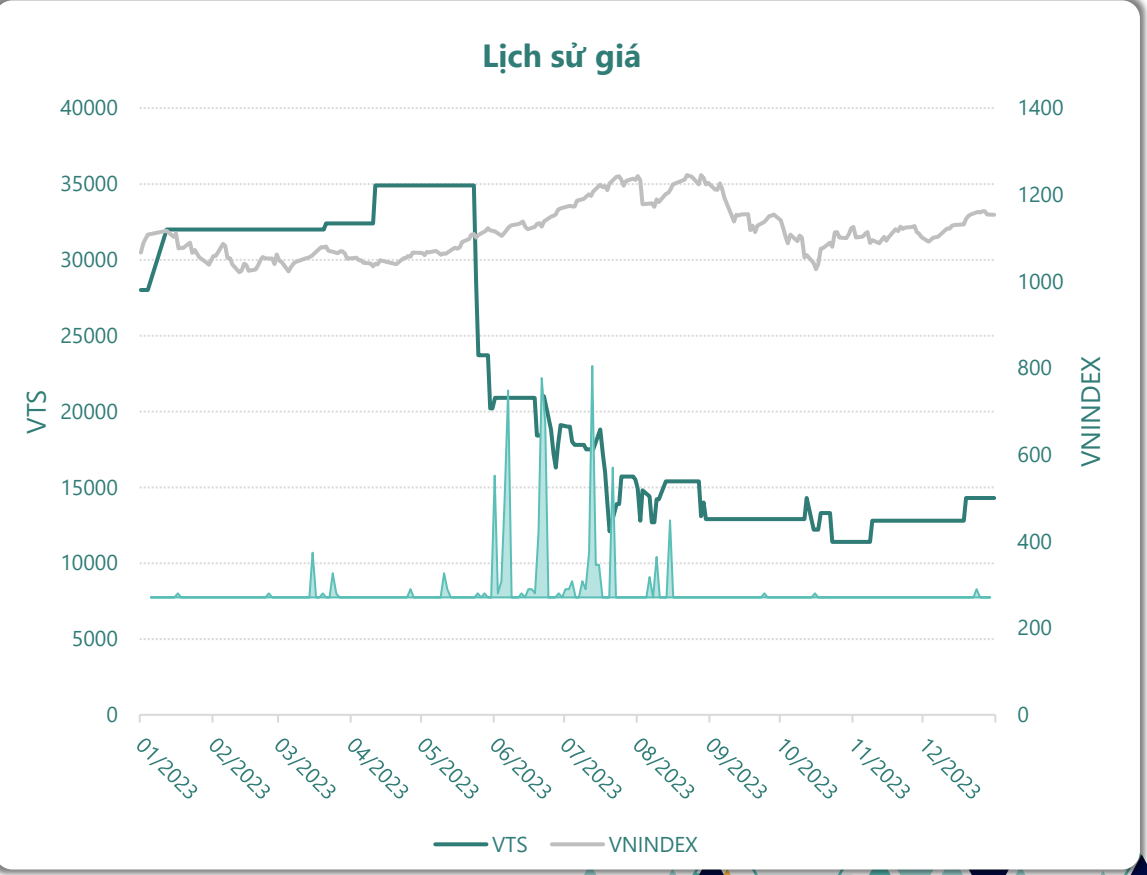
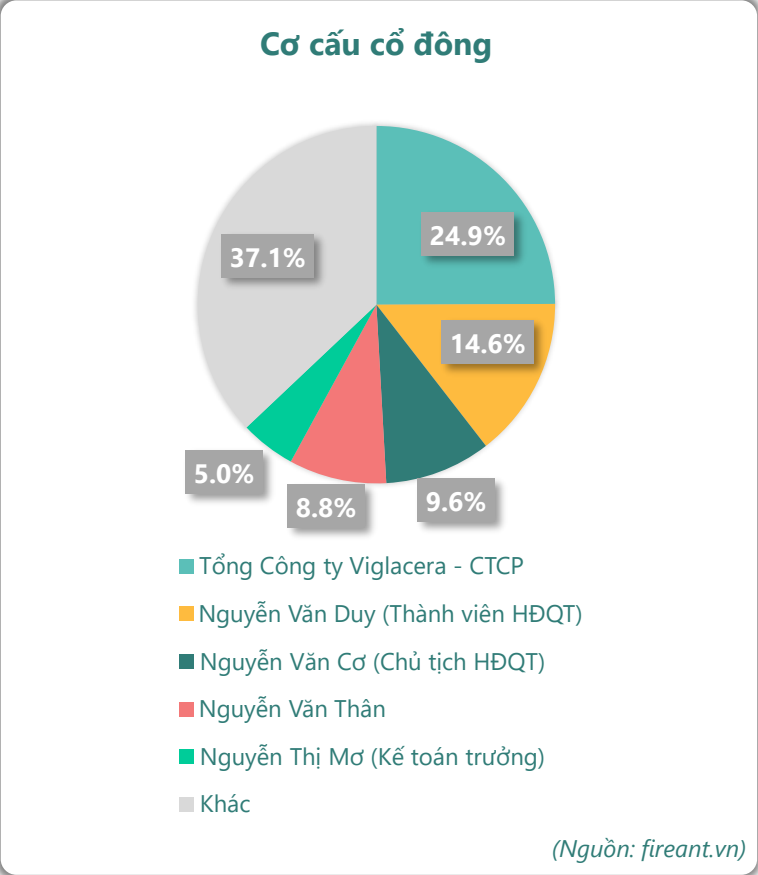
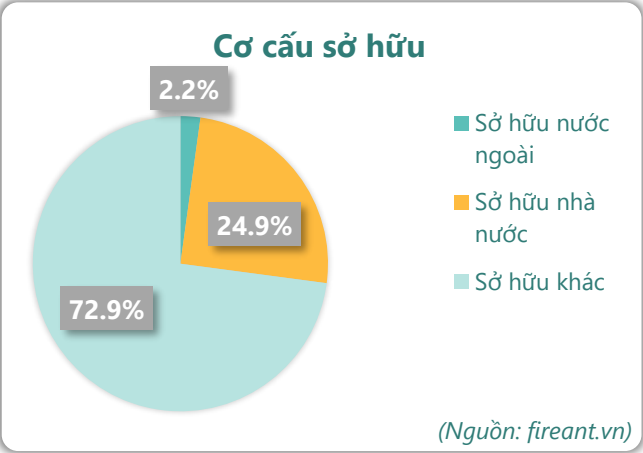
LN thuần 2023
-8.02
tỷ VNĐ
YoY: ▼0.71   -9.7%

LN sau thuế 2023
-8.36
tỷ VNĐ
YoY: ▼1.06   -14.5%

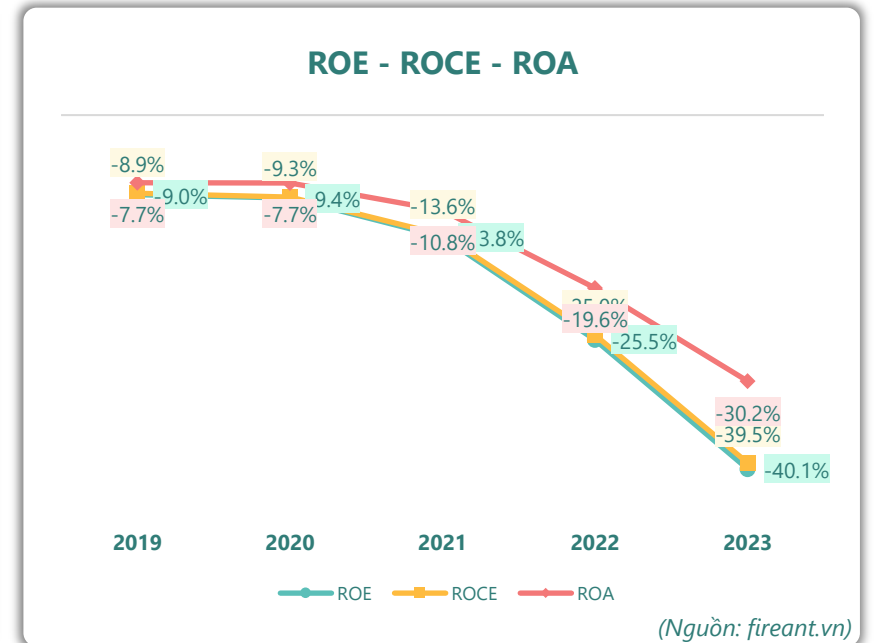
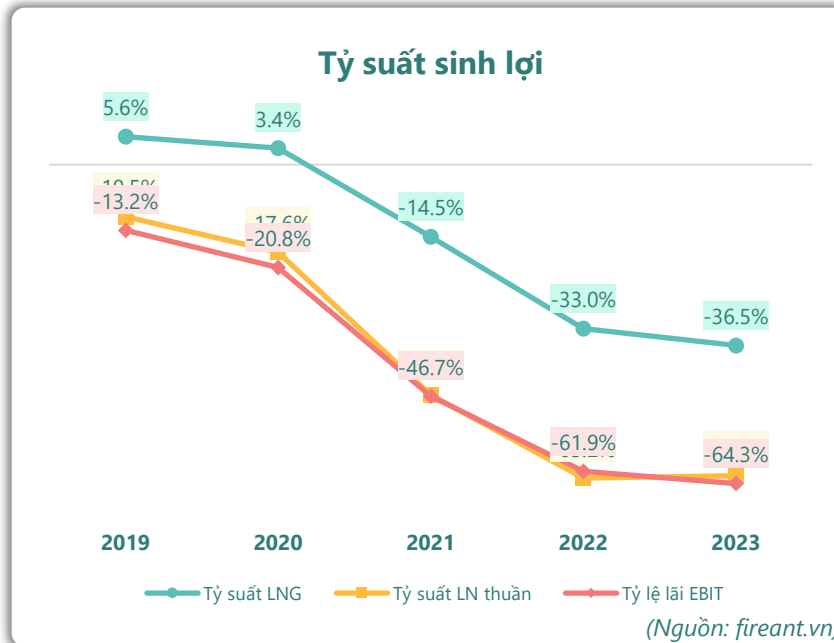
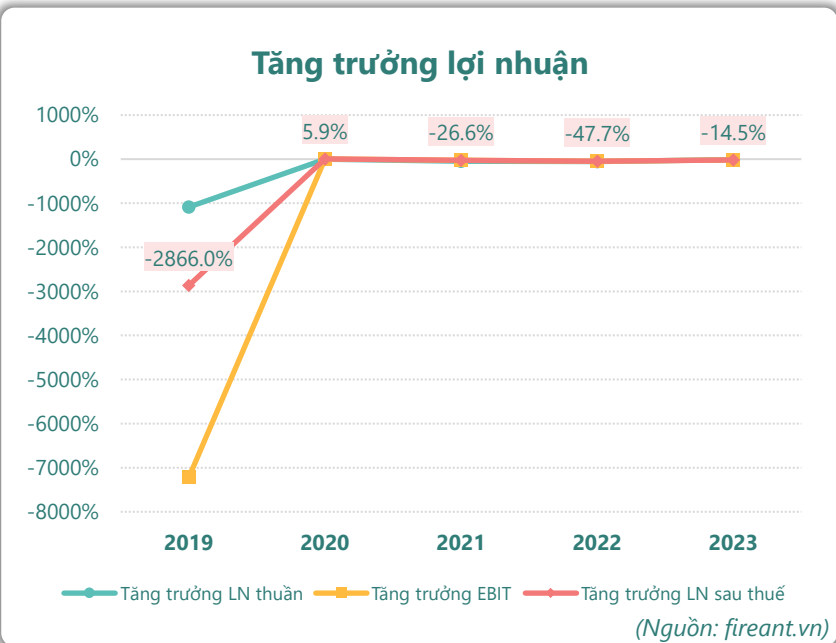
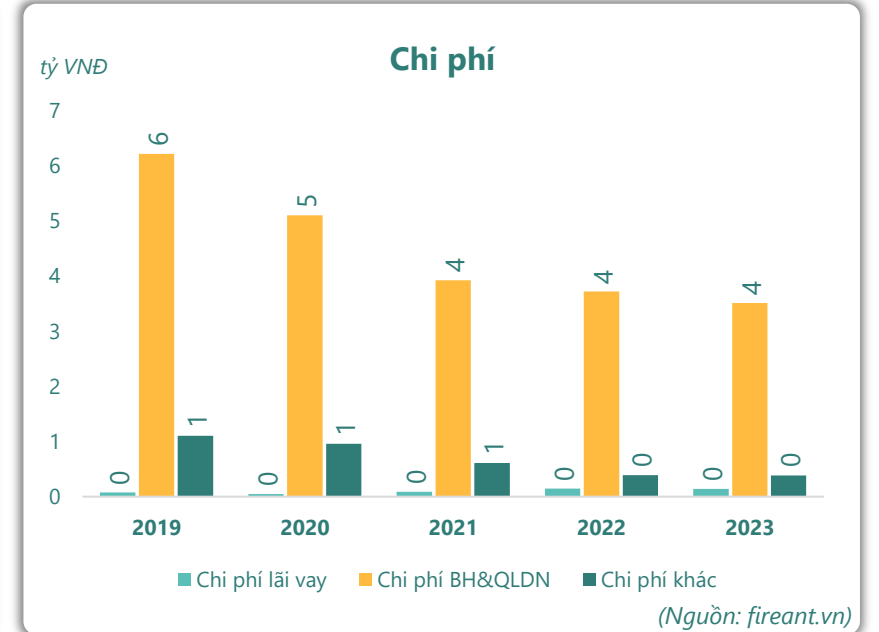
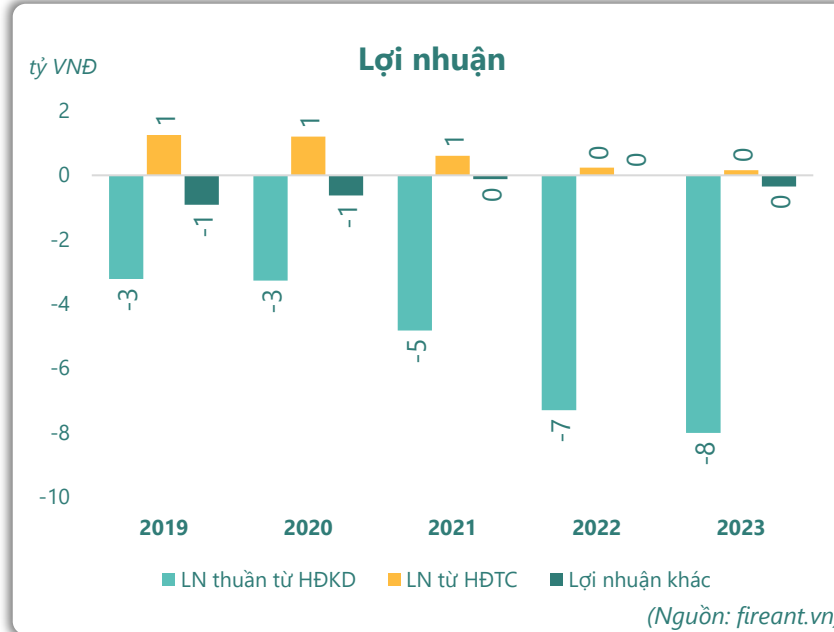
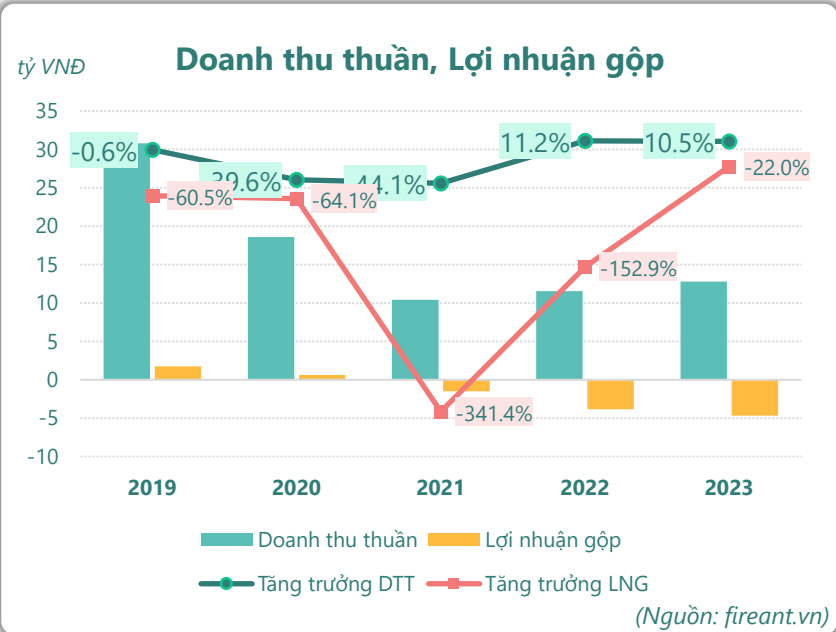
Tỷ lệ lãi EBIT 2023
-64.3%
YoY: +/- ▼ 2.4%

ROE 2023
-40.1%
YoY: +/- ▼ 14.7%

Sàn giao dịch	UPCOM
Khoảng giá 52 tuần	11,400 - 34,900
Vốn hóa (tỷ VNĐ)	29
Số lượng CPLH (CP)	2,000,000
KLGD BQ 20 phiên (CP)	5
Sở hữu nước ngoài	2.2%
Beta	0.07
EPS	-4,181
P/E	-3.1



# KẾT QUẢ KINH DOANH

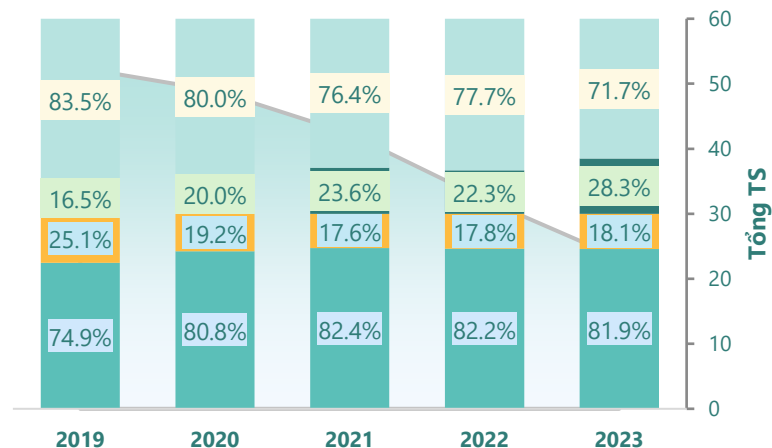




## TÀI SẢN - NGUỒN VỐN

### Cơ cấu Tổng tài sản

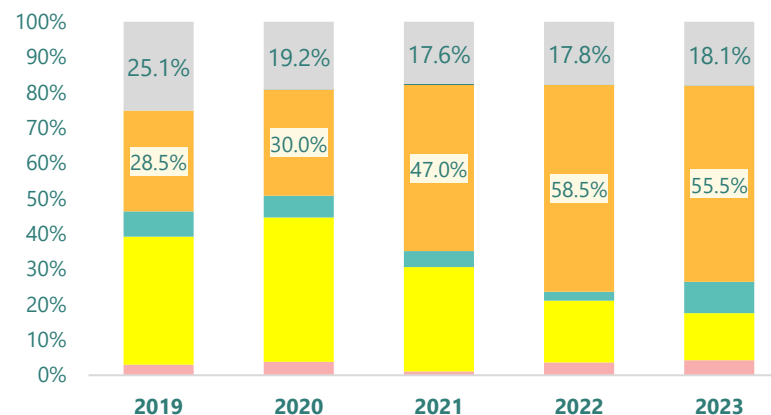
tỷ VNĐ



■ Tổng tài sản ■ TS ngắn hạn ■ TS dài hạn ■ Nợ phải trả ■ Nguồn VCSH

(Nguồn: fireant.vn)

### Cơ cấu TS ngắn hạn/Tổng TS



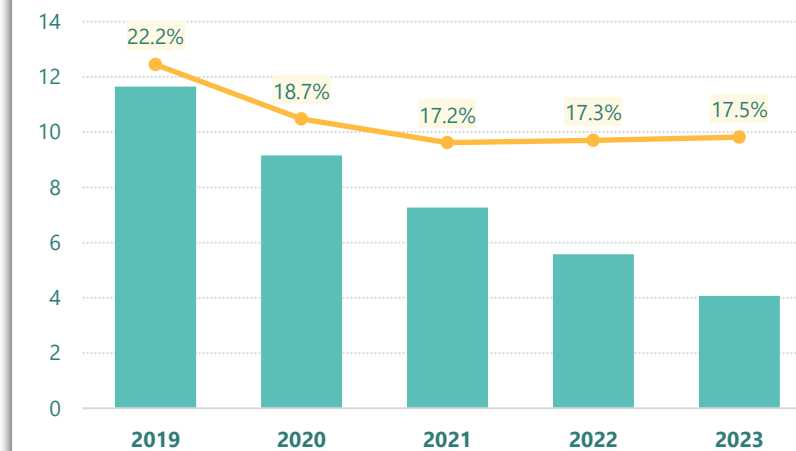
■ Tiền và tương đương tiền ■ Đầu tư tài chính ngắn hạn ■ Phải thu ngắn hạn

■ Hàng tồn kho ■ Tài sản ngắn hạn khác ■ TS dài hạn

(Nguồn: fireant.vn)

### Tài sản cố định

tỷ VNĐ

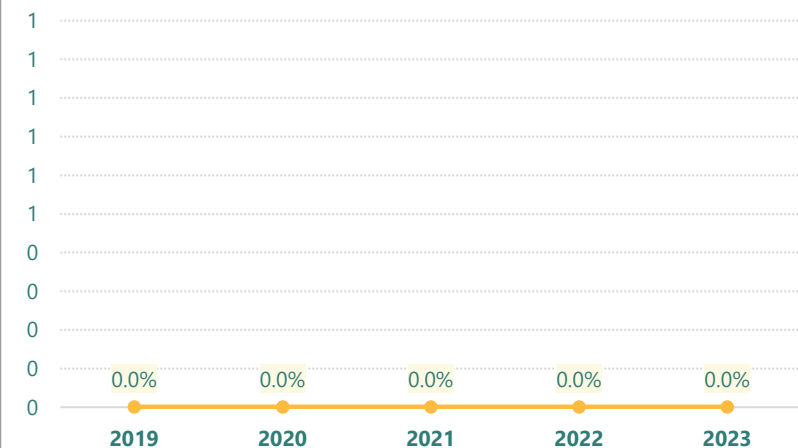


■ Tài sản cố định — TSCĐ/Tổng TS

(Nguồn: fireant.vn)

### Tài sản cố định

tỷ VNĐ

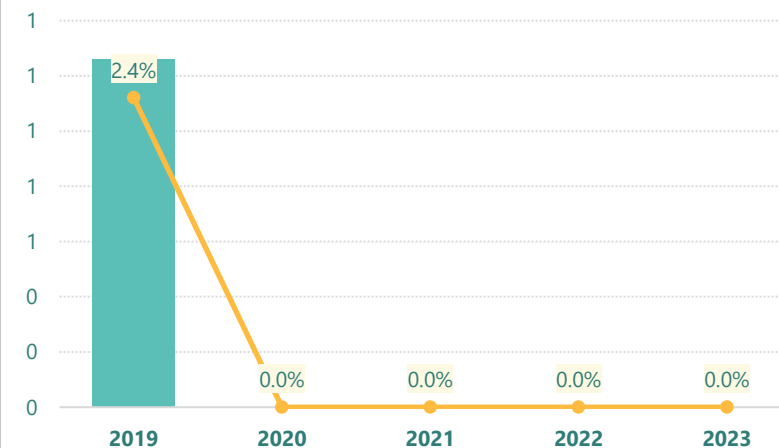


■ Tài sản cố định — TSCĐ/Tổng TS

(Nguồn: fireant.vn)

### Tài sản cố định

tỷ VNĐ

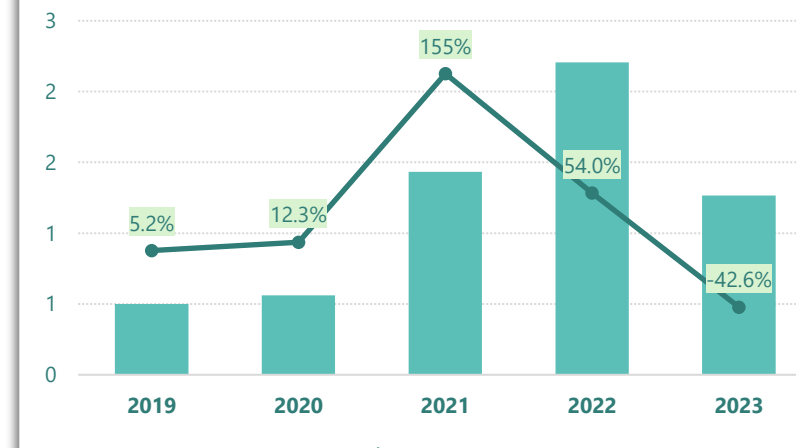


■ Đầu tư tài chính dài hạn — ĐTTC dài hạn/Tổng TS

(Nguồn: fireant.vn)

### Nợ vay

tỷ VNĐ



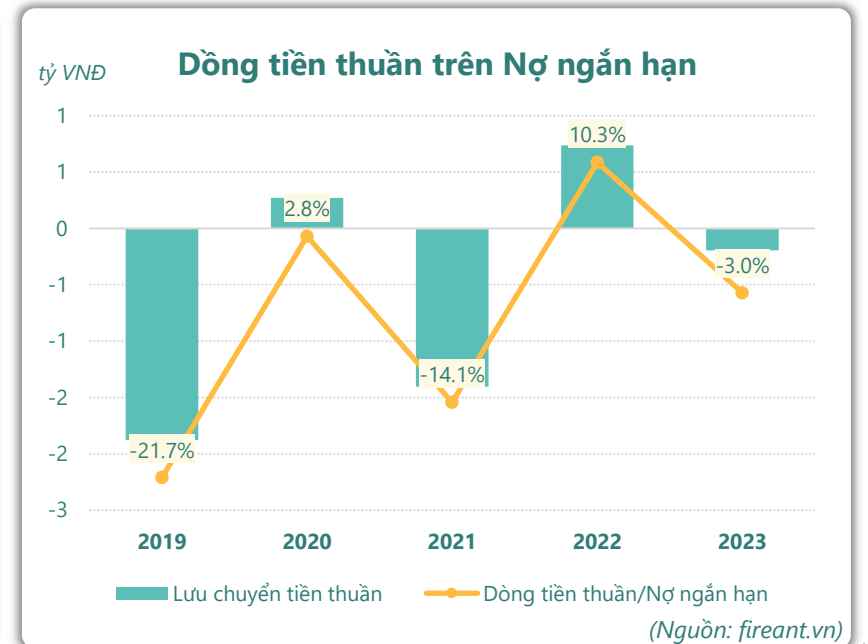
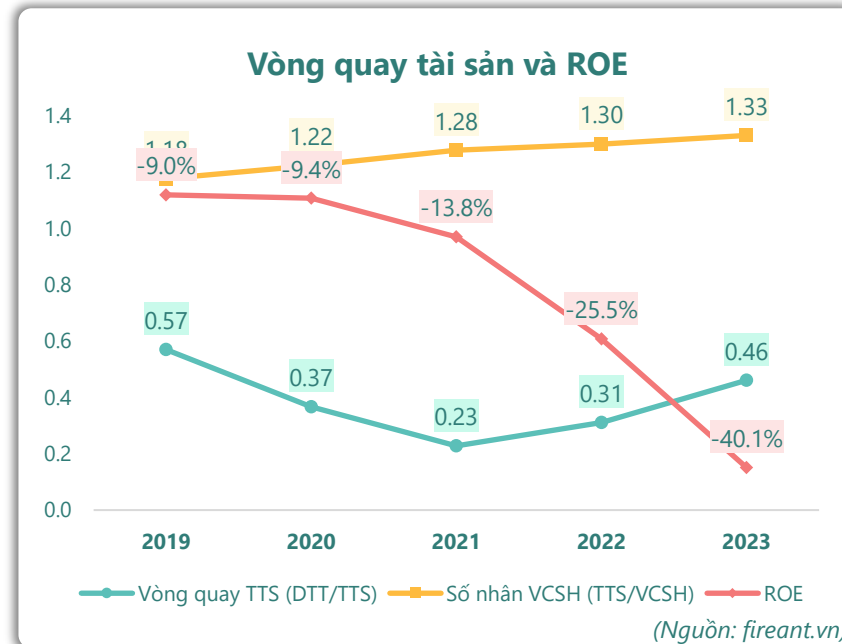
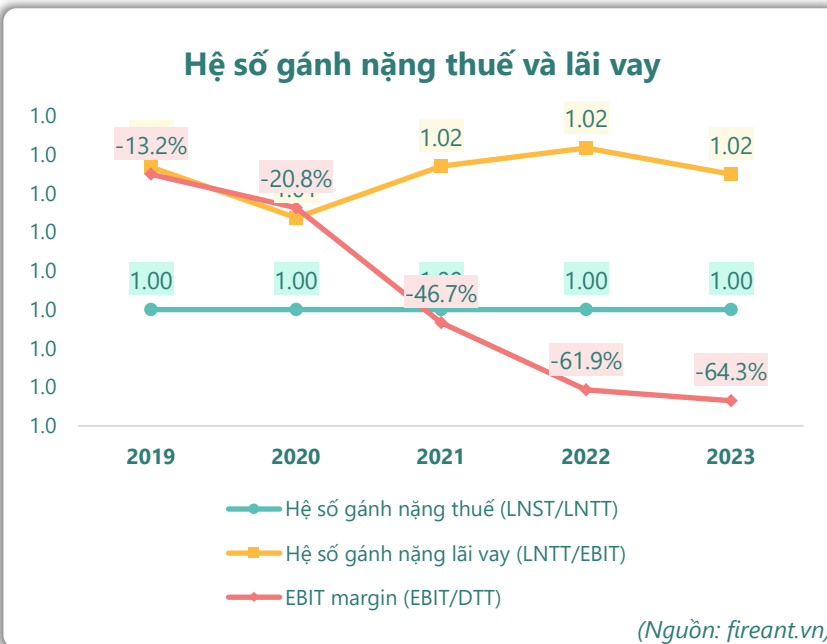
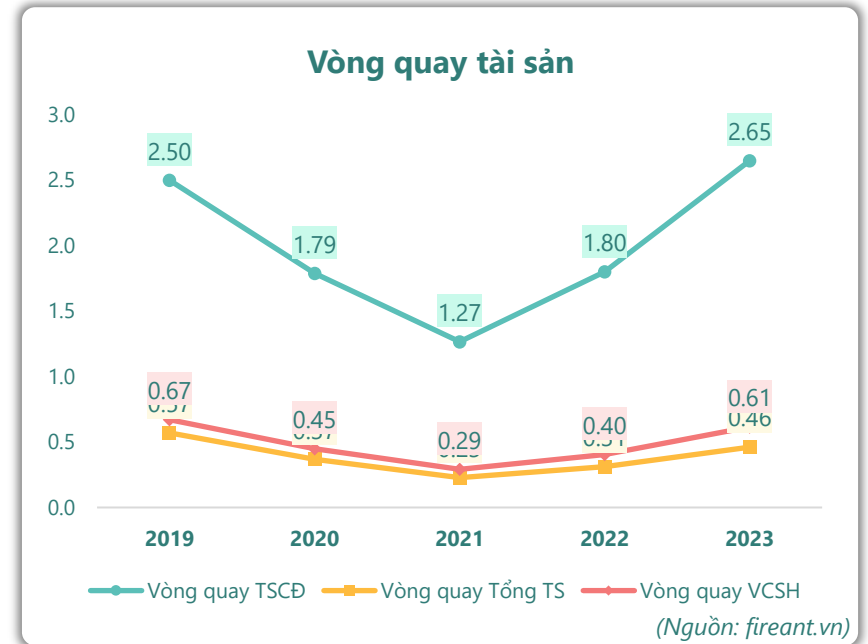
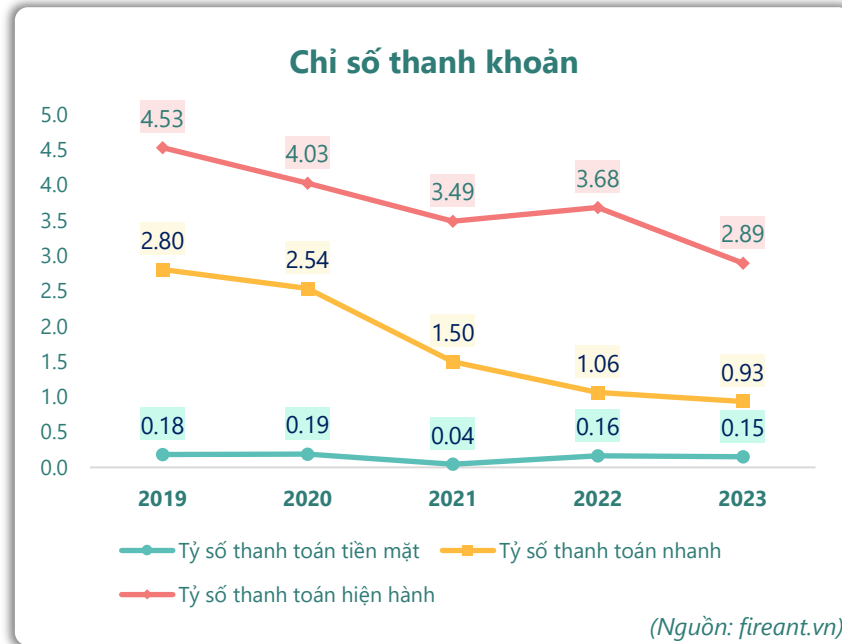
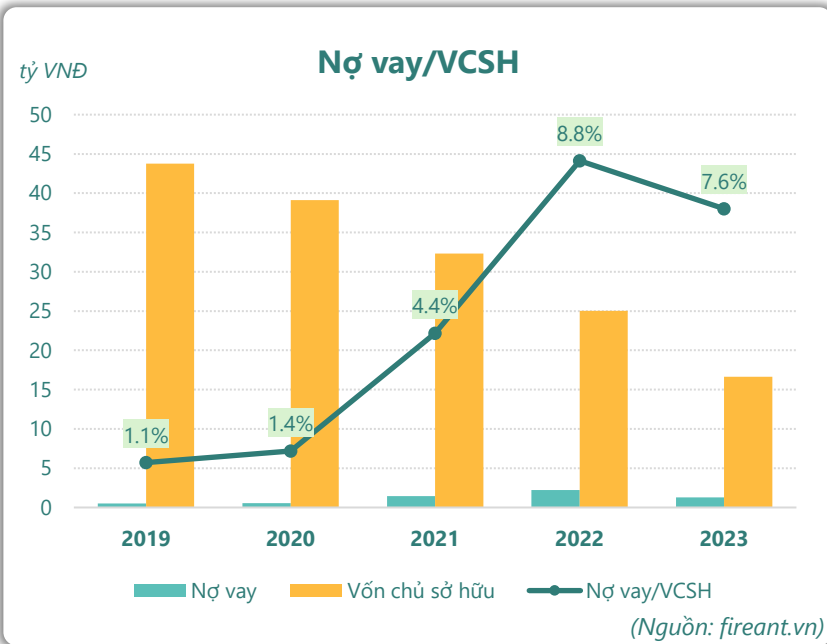
■ Vay và nợ thuê ngắn hạn ■ Vay và nợ thuê dài hạn

— Tăng trưởng nợ vay

(Nguồn: fireant.vn)



## HIỆU QUẢ HOẠT ĐỘNG



## KẾT QUẢ KINH DOANH

(tỷ VNĐ)

	2020	2021	2022	2023
<b>Doanh thu thuần</b>	<b>18.6</b>	<b>10.4</b>	<b>11.6</b>	<b>12.8</b>
Giá vốn hàng bán	18.0	11.9	15.4	17.4
<b>Lợi nhuận gộp</b>	<b>0.63</b>	<b>-1.51</b>	<b>-3.82</b>	<b>-4.66</b>
Doanh thu HĐTC	1.25	0.70	0.38	0.30
Chi phí TC	0.05	0.09	0.15	0.14
<b>Chi phí lãi vay</b>	<b>0.05</b>	<b>0.09</b>	<b>0.15</b>	<b>0.14</b>
LN trong công ty LKLD	0	0	0	0
Chi phí bán hàng	0.86	0.70	0.91	0.66
Chi phí QLDN	4.24	3.23	2.81	2.86
<b>LN thuần từ HĐKD</b>	<b>-3.28</b>	<b>-4.83</b>	<b>-7.31</b>	<b>-8.02</b>
Lợi nhuận khác	-0.63	-0.12	0.00	-0.34
<b>LN trước thuế</b>	<b>-3.91</b>	<b>-4.94</b>	<b>-7.30</b>	<b>-8.36</b>
<b>Lợi nhuận sau thuế</b>	<b>-3.91</b>	<b>-4.94</b>	<b>-7.30</b>	<b>-8.36</b>
<b>LNST của CĐ cty mẹ</b>	<b>-3.91</b>	<b>-4.94</b>	<b>-7.30</b>	<b>-8.36</b>

(Nguồn: fireant.vn)

## LƯU CHUYỂN TIỀN TỆ

(tỷ VNĐ)

	2020	2021	2022	2023
Lưu chuyển tiền từ HĐKD	-1.47	-10.7	-7.54	-2.03
Lưu chuyển tiền từ HĐĐT	1.68	8.43	7.50	2.77
Lưu chuyển tiền từ HĐTC	0.06	0.87	0.77	-0.94
Tiền đầu kỳ	1.57	1.84	0.44	1.18
<b>Lưu chuyển tiền thuần</b>	<b>0.27</b>	<b>-1.40</b>	<b>0.74</b>	<b>-0.19</b>
Ảnh hưởng tỷ giá	0	0	0	0
Tiền cuối kỳ	1.84	0.44	1.18	0.98

(Nguồn: fireant.vn)

## CÂN ĐỐI KẾ TOÁN

(tỷ VNĐ)

	2020	2021	2022	2023
<b>TỔNG TÀI SẢN</b>	<b>48.9</b>	<b>42.3</b>	<b>32.2</b>	<b>23.2</b>
<b>Tài sản ngắn hạn</b>	<b>39.5</b>	<b>34.8</b>	<b>26.4</b>	<b>19.0</b>
Tiền và tương đương tiền	1.84	0.44	1.18	0.98
Đầu tư tài chính ngắn hạn	20.0	12.5	5.60	3.10
Phải thu ngắn hạn	3.02	1.90	0.83	2.05
Hàng tồn kho	14.7	19.9	18.8	12.9
Tài sản ngắn hạn khác	0.01	0.10	0.01	0.00
<b>Tài sản dài hạn</b>	<b>9.39</b>	<b>7.45</b>	<b>5.74</b>	<b>4.20</b>
Phải thu dài hạn	0	0	0	0
Tài sản cố định	9.16	7.27	5.58	4.07
Bất động sản đầu tư	0	0	0	0
Tài sản dở dang	0	0	0	0
Đầu tư tài chính dài hạn	0	0	0	0
Tài sản dài hạn khác	0.22	0.19	0.16	0.13
Lợi thế thương mại	0	0	0	0
<b>Nợ phải trả</b>	<b>9.81</b>	<b>9.98</b>	<b>7.18</b>	<b>6.57</b>
<b>Nợ ngắn hạn</b>	<b>9.81</b>	<b>9.98</b>	<b>7.18</b>	<b>6.57</b>
Vay và nợ thuê ngắn hạn	0.56	1.43	2.21	1.27
Phải trả người bán ngắn hạn	7.02	6.36	3.14	3.43
<b>Nợ dài hạn</b>	<b>0</b>	<b>0</b>	<b>0</b>	<b>0</b>
Vay và nợ thuê dài hạn	0	0	0	0
<b>Nguồn vốn chủ sở hữu</b>	<b>39.1</b>	<b>32.3</b>	<b>25.0</b>	<b>16.6</b>
<b>Vốn chủ sở hữu</b>	<b>39.1</b>	<b>32.3</b>	<b>25.0</b>	<b>16.6</b>
Vốn điều lệ	20.0	20.0	20.0	20.0
<b>Kinh phí và quỹ khác</b>	<b>0</b>	<b>0</b>	<b>0</b>	<b>0</b>

(Nguồn: fireant.vn)