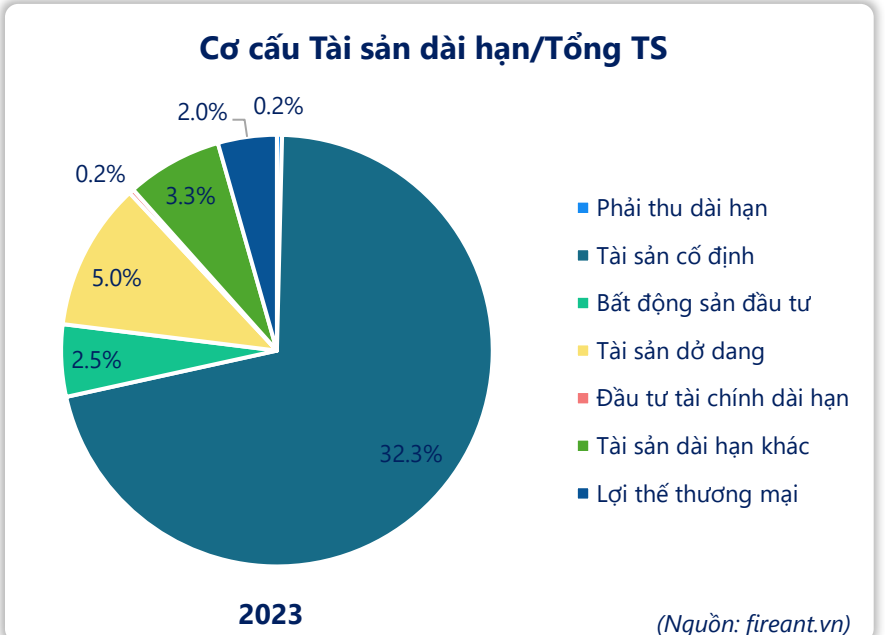
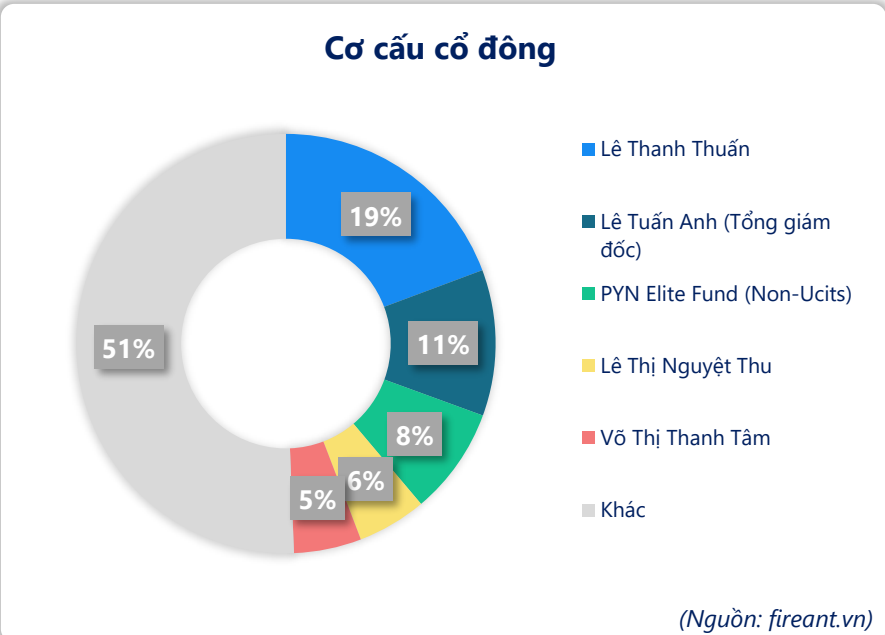
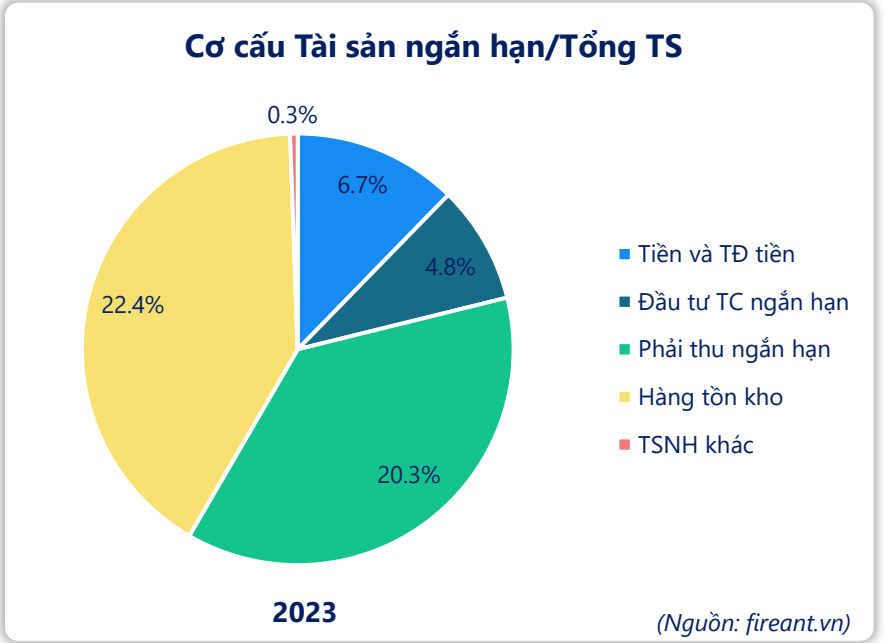
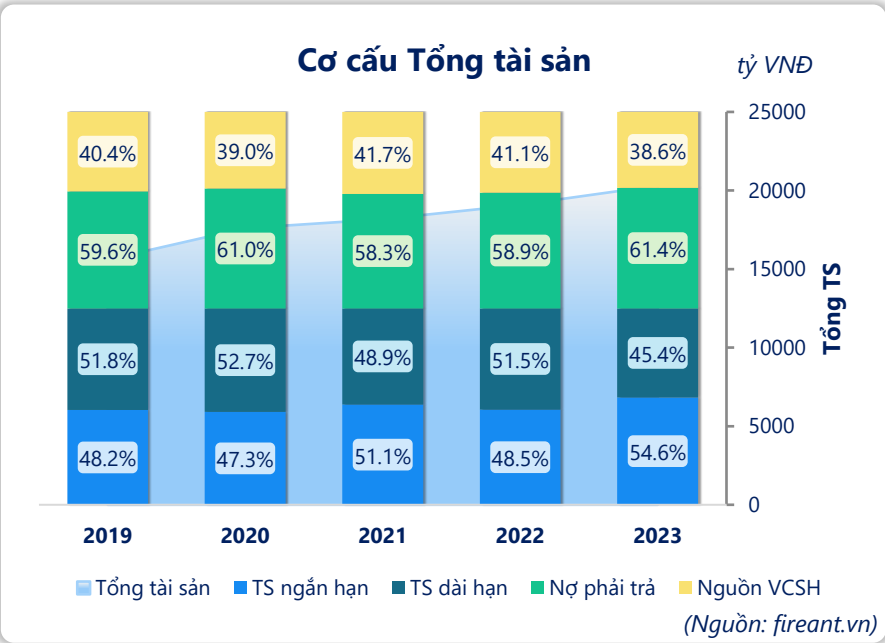
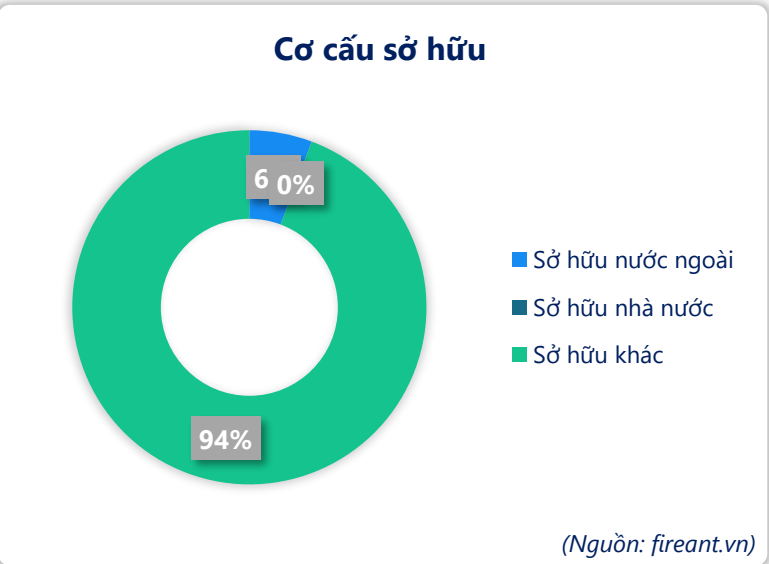
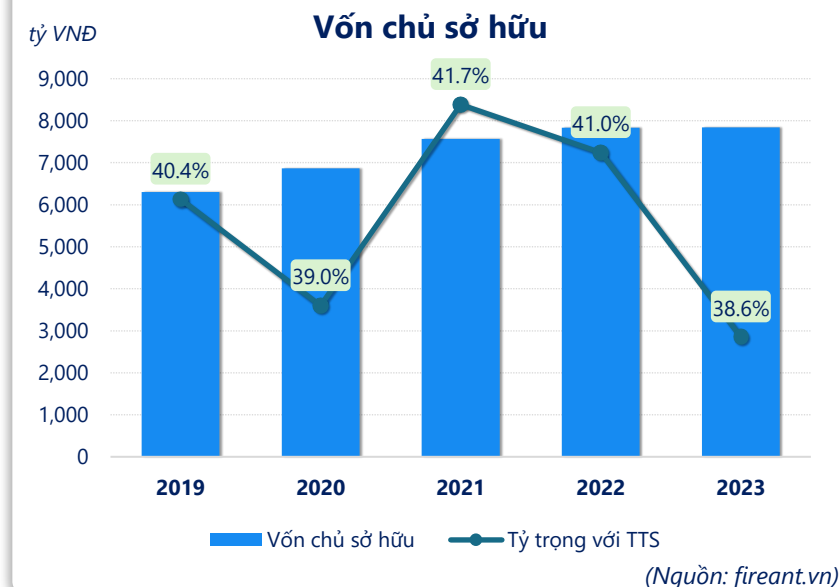
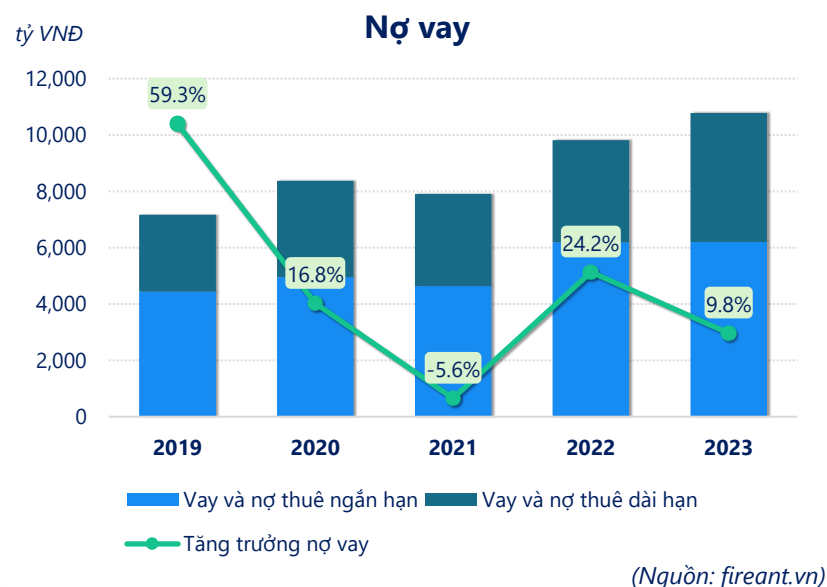
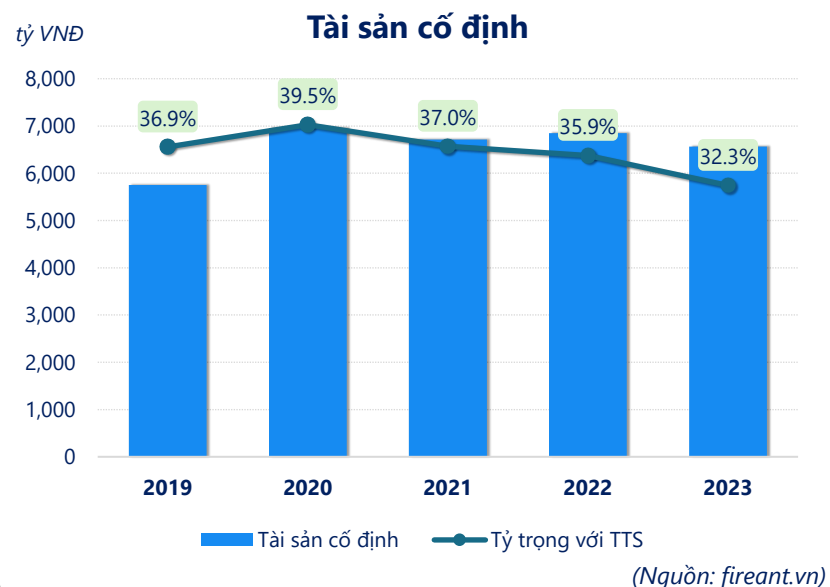
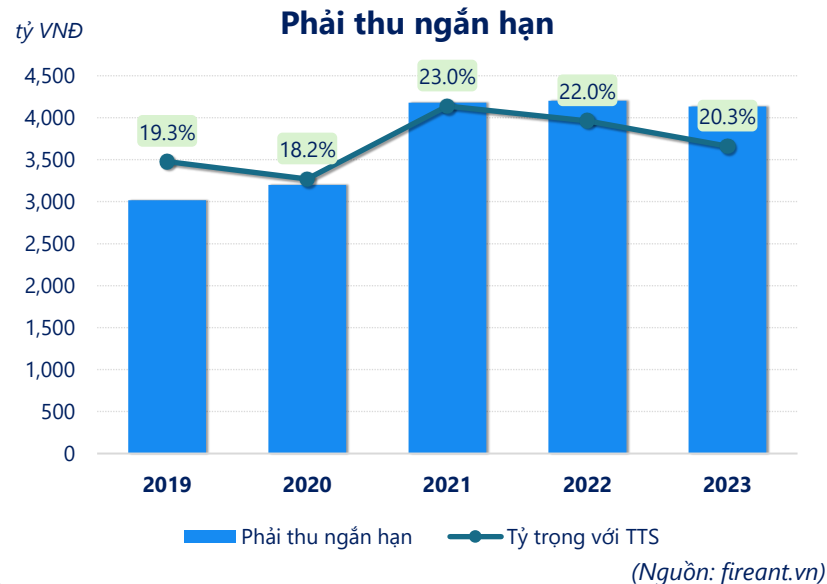
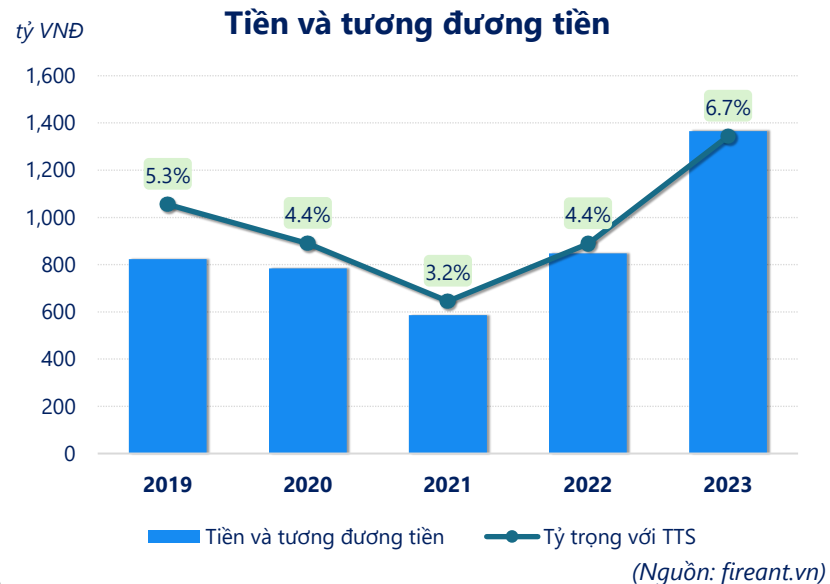
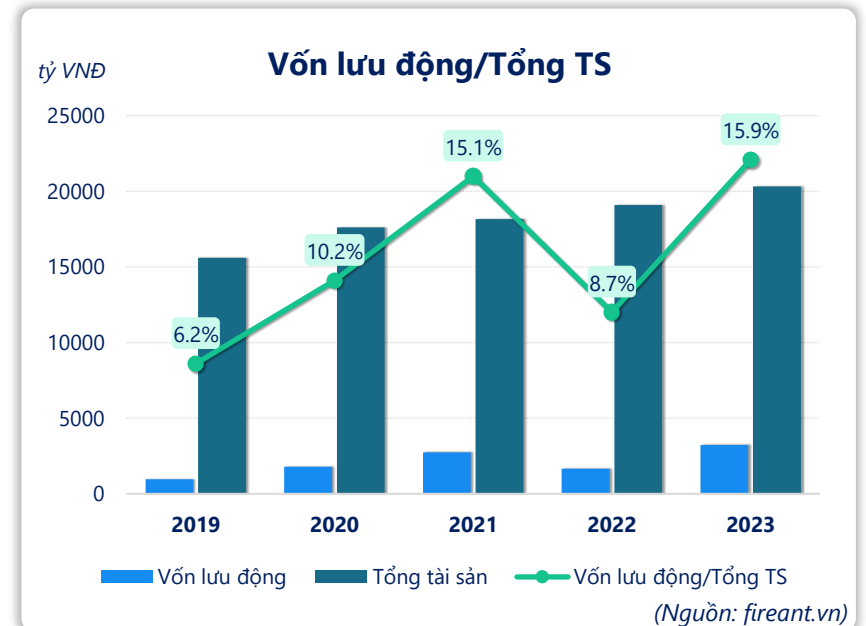
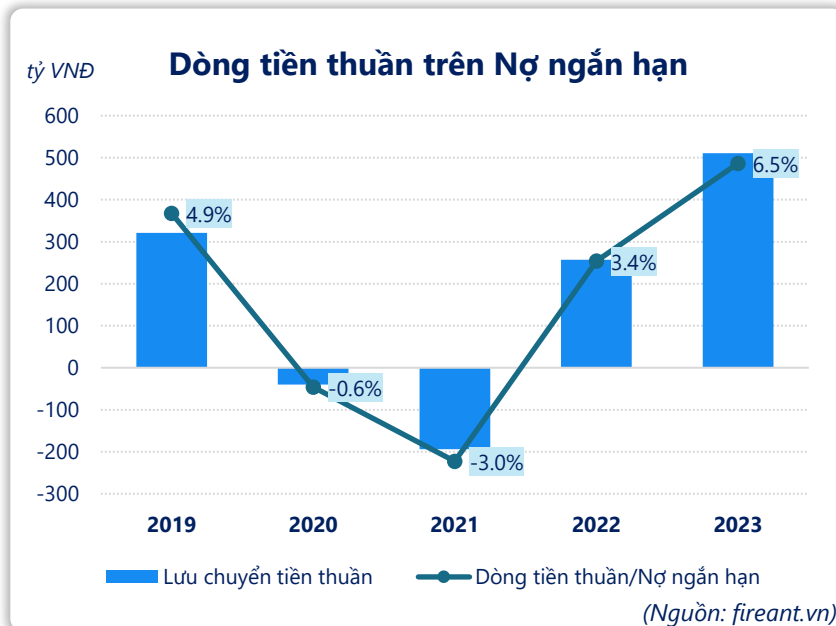
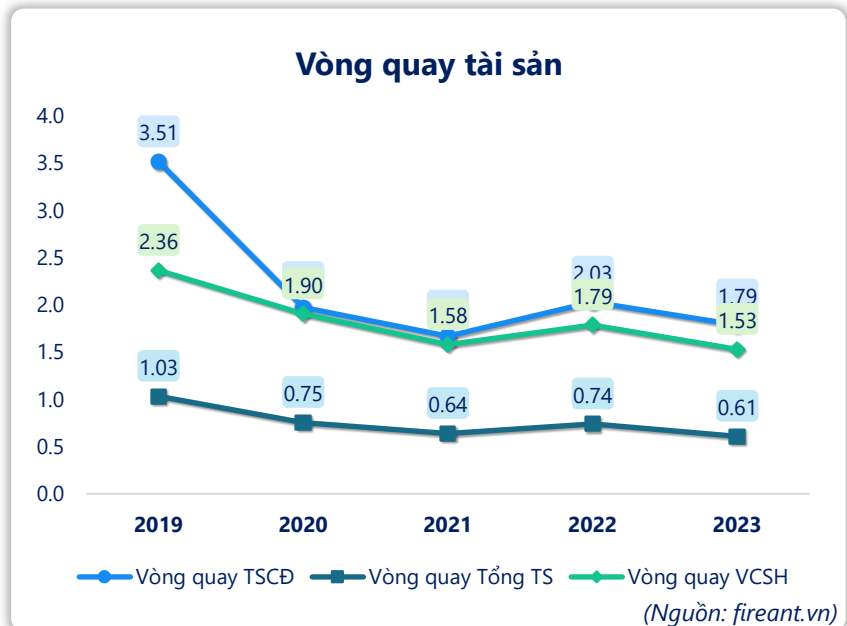
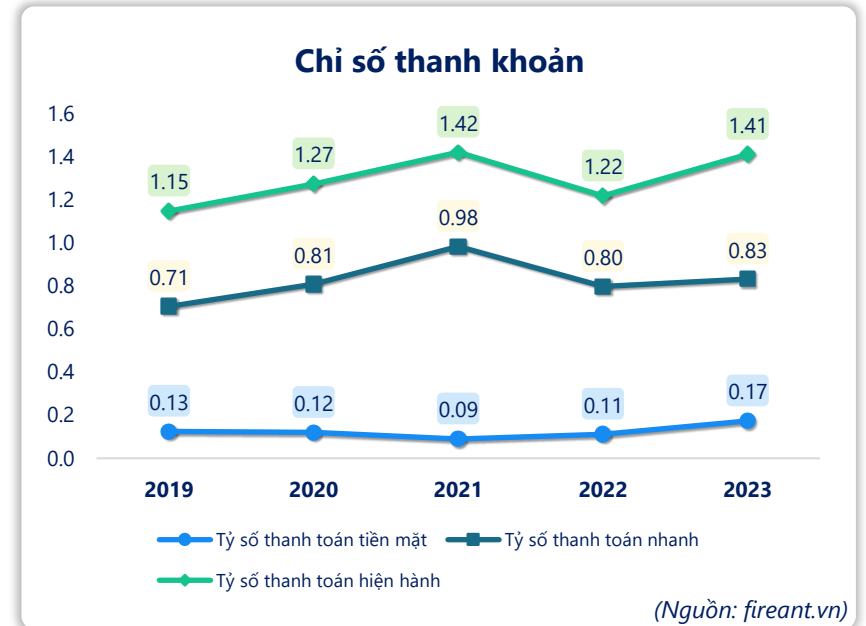
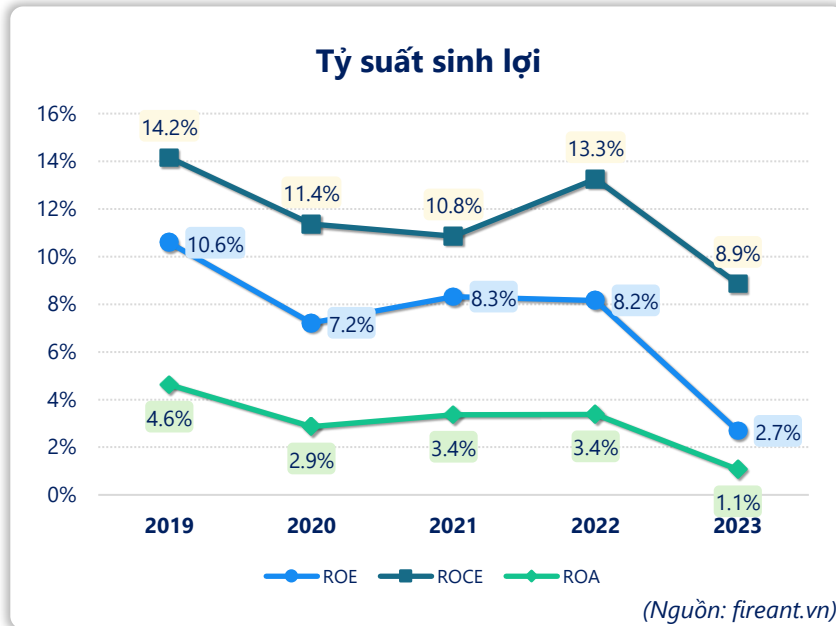
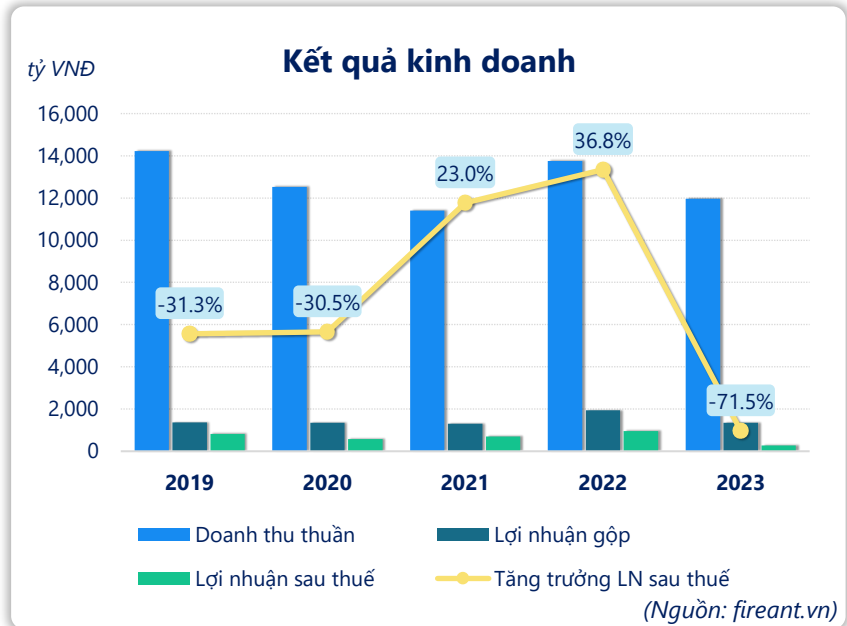


Thông tin giao dịch		21/03/2024
Giá hiện tại (VNĐ)		12,250
Cao nhất 52 tuần (VNĐ)		12,250
Thấp nhất 52 tuần (VNĐ)		8,000
SL cổ phiếu LH		336,526,752
KLGD BQ 20 phiên (CP)		4,124,015
% sở hữu nước ngoài		5.7%
Vốn điều lệ (tỷ VNĐ)		
Vốn hóa (tỷ VNĐ)		4,122
P/E		16.6
EPS		625

	YTD	1T	3T	6T
ASM	19.5%	11.4%	23.5%	8.9%
VNINDEX	12.8%	4.0%	16.9%	4.1%







CÂN ĐỐI KẾ TOÁN (tỷ VNĐ)	Tại ngày 31/12/2023	Tại ngày 31/12/2022	Thay đổi
Tổng tài sản	20,315	19,086	6.4%
Tài sản ngắn hạn	11,098	9,249	20.0%
Tiền và tương đương tiền	1,365	848	61.0%
Đầu tư tài chính ngắn hạn	982	951	3.2%
Phải thu ngắn hạn	4,132	4,202	-1.7%
Hàng tồn kho	4,556	3,189	42.9%
Tài sản ngắn hạn khác	62.8	58.6	7.1%
Tài sản dài hạn	9,217	9,838	-6.3%
Phải thu dài hạn	35.4	53.8	-34.2%
Tài sản cố định	6,560	6,846	-4.2%
Bất động sản đầu tư	498	514	-3.1%
Tài sản dở dang	1,021	1,144	-10.8%
Đầu tư tài chính dài hạn	33.3	143	-76.8%
Tài sản dài hạn khác	662	662	0.1%
Lợi thế thương mại	407	475	-14.4%
Nợ phải trả	12,466	11,247	10.8%
Nợ ngắn hạn	7,868	7,598	3.6%
Vay và nợ thuê ngắn hạn	6,202	6,190	0.2%
Phải trả người bán ngắn hạn	521	642	-18.8%
Nợ dài hạn	4,598	3,649	26.0%
Vay và nợ thuê dài hạn	4,580	3,630	26.2%
Nguồn vốn chủ sở hữu	7,849	7,840	0.1%
Vốn chủ sở hữu	7,838	7,830	0.1%
Vốn điều lệ	3,365	3,365	0.0%
Kinh phí và quỹ khác	10.3	10.3	0.0%

(Nguồn: fireant.vn)

KẾT QUẢ KINH DOANH (tỷ VNĐ)	2019	2020	2021	2022	2023
Doanh thu thuần	14,224	12,525	11,398	13,749	11,968
Giá vốn hàng bán	12,855	11,174	10,098	11,803	10,623
Lợi nhuận gộp	1,369	1,350	1,300	1,946	1,345
Doanh thu HĐTC	202	232	200	281	234
Chi phí TC	276	535	463	565	791
Chi phí lãi vay	254	518	446	470	742
LN trong công ty LKLD	0	0	0	0	0
Chi phí bán hàng	262	200	237	371	165
Chi phí QLDN	227	227	191	246	300
LN thuần từ HĐKD	806	622	609	1,045	323
Lợi nhuận khác	65.5	2.47	177	16.9	-5.01
LN trước thuế	872	624	786	1,062	318
Lợi nhuận sau thuế	823	572	704	963	274
LNST của CĐ cty mẹ	637	475	600	628	210

(Nguồn: fireant.vn)

LƯU CHUYỂN TIỀN 1 (tỷ VNĐ)	2019	2020	2021	2022	2023
Lưu chuyển tiền từ HĐKD	763	144	1,088	-340	-335
Lưu chuyển tiền từ HĐĐT	-2,794	-1,503	-794	-452	14.2
Lưu chuyển tiền từ HĐTC	2,353	1,318	-487	1,049	831
Tiền đầu kỳ	502	823	783	586	848
Lưu chuyển tiền thuần	321	-40.2	-194	257	510
Ảnh hưởng tỷ giá	-0.45	0.48	-3.41	4.46	6.73
Tiền cuối kỳ	823	783	586	848	1,365

(Nguồn: fireant.vn)