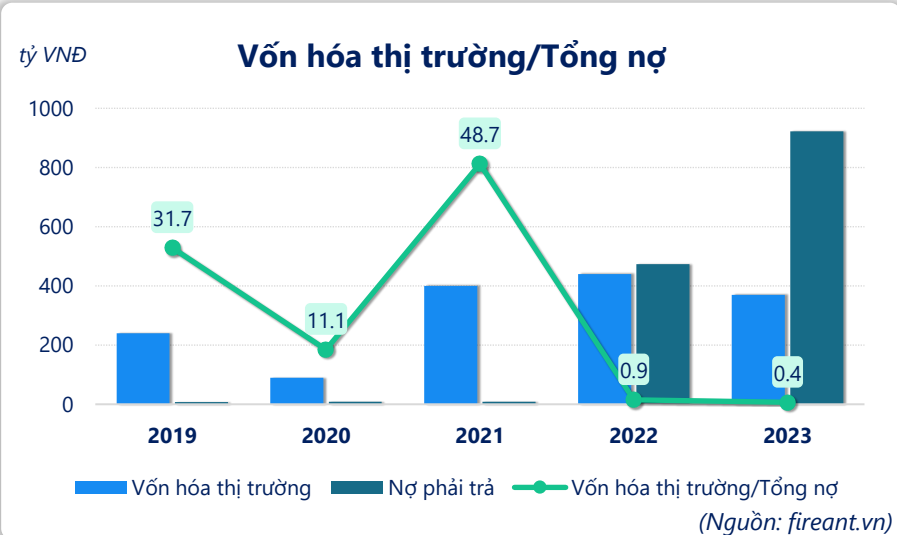
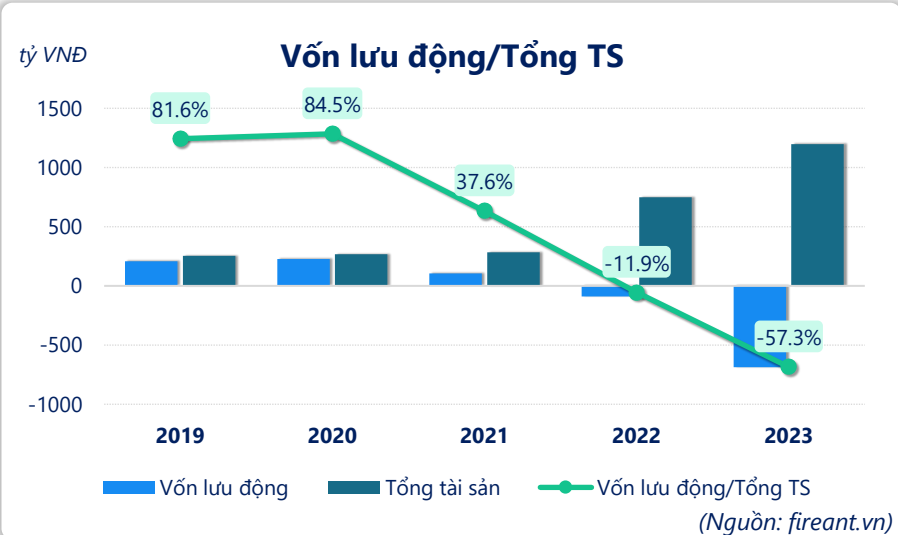
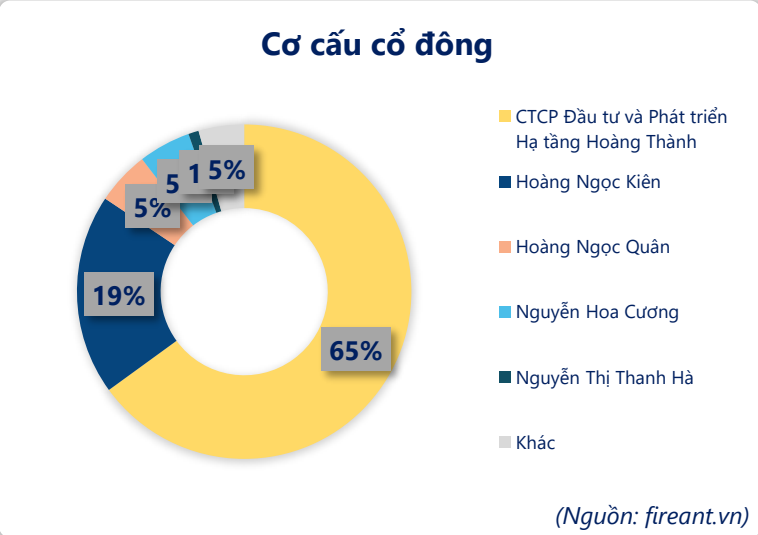
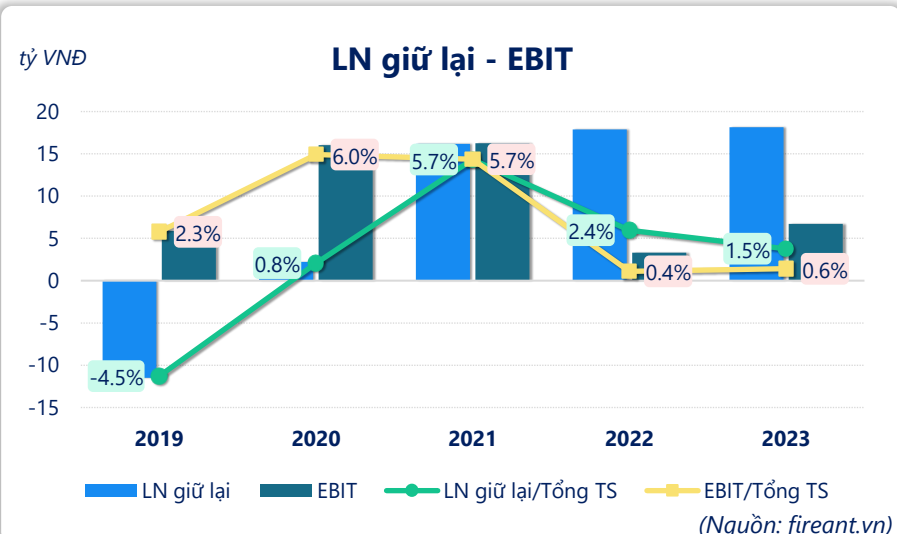
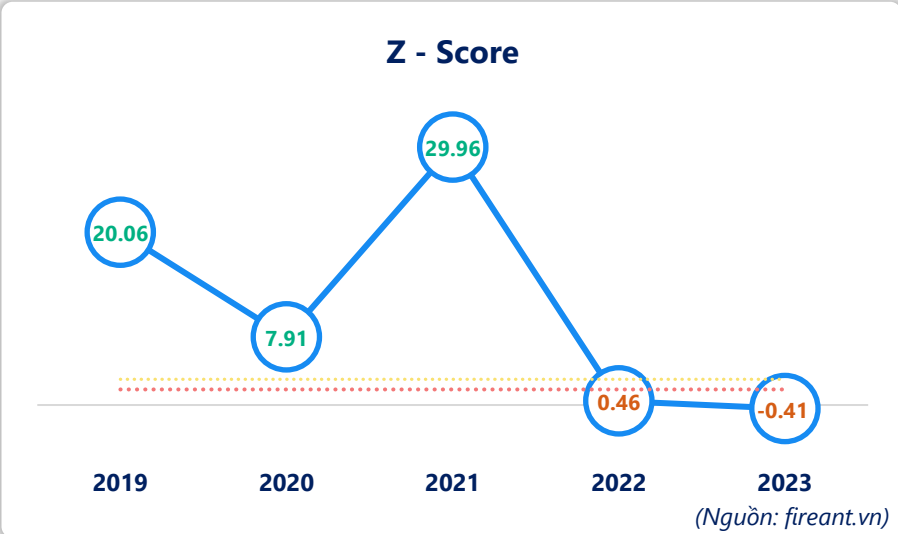
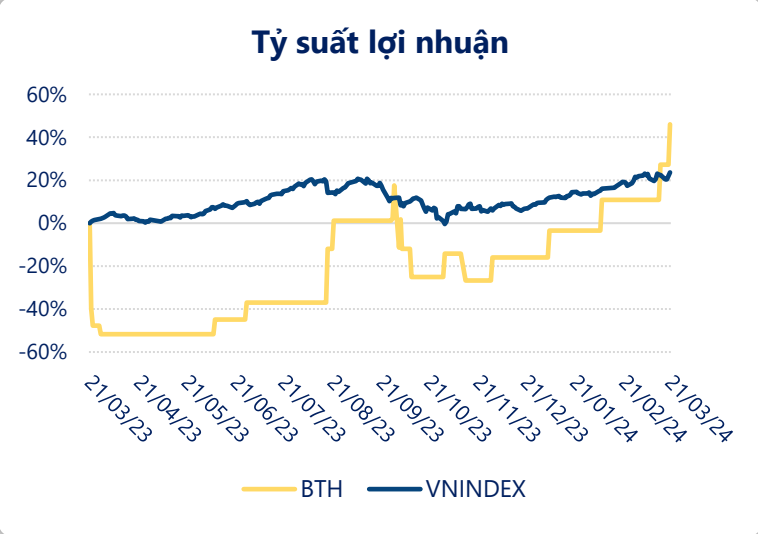


Ngày	25,700 VNĐ		
21/03/2024			
Thay đổi	1 tháng	3 tháng	6 tháng
	31.8%	73.6%	44.4%

Hệ số nguy cơ phá sản	-0.41
Z - score (sản xuất)	(Caa2)
2023	Nguy hiểm

DT thuần	2023	YoY
1.05		▲ 0.07
tỷ VNĐ		▲ 6.9%

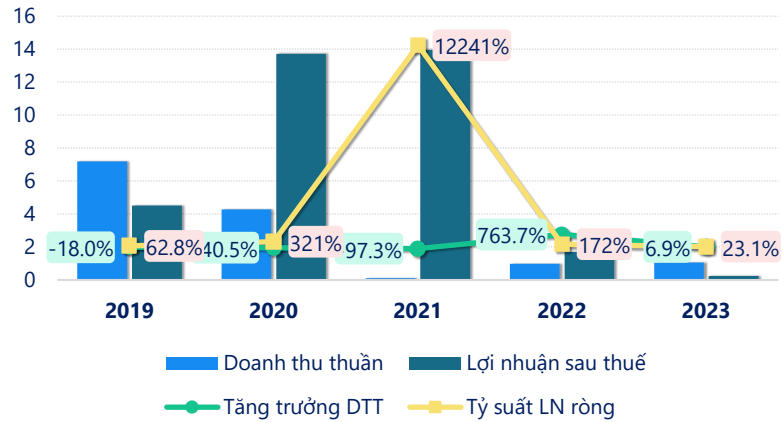
LN sau thuế	2023	YoY
0.24		▼ 1.46
tỷ VNĐ		▼ 85.6%



CTCP Chế tạo biến thể và Vật liệu điện Hà Nội (UPCOM: BTH)

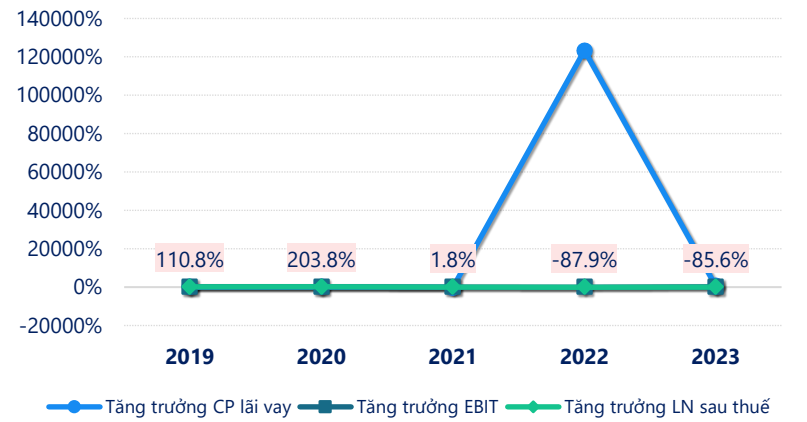
tỷ VNĐ

Kết quả kinh doanh



(Nguồn: fireant.vn)

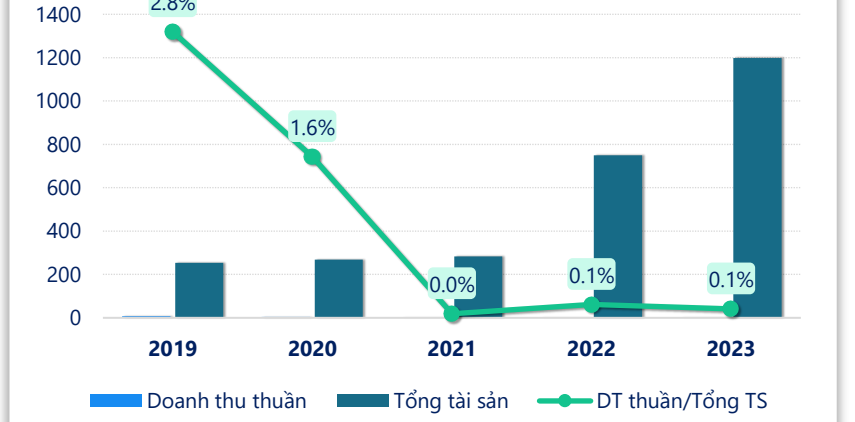
Tăng trưởng chi phí



(Nguồn: fireant.vn)

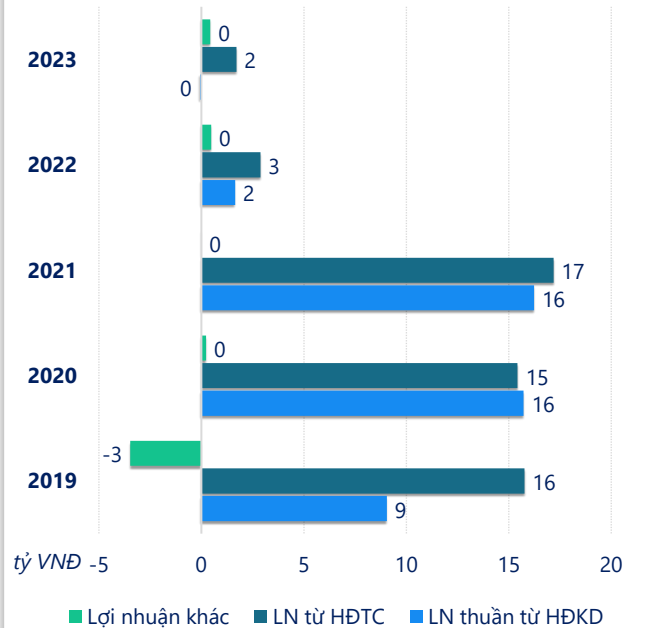
tỷ VNĐ

Doanh thu thuần/Tổng TS



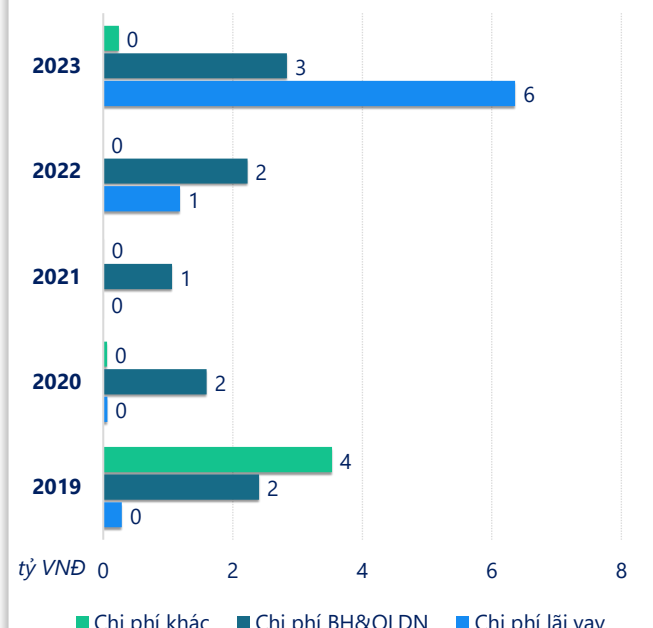
(Nguồn: fireant.vn)

Cơ cấu lợi nhuận



(Nguồn: fireant.vn)

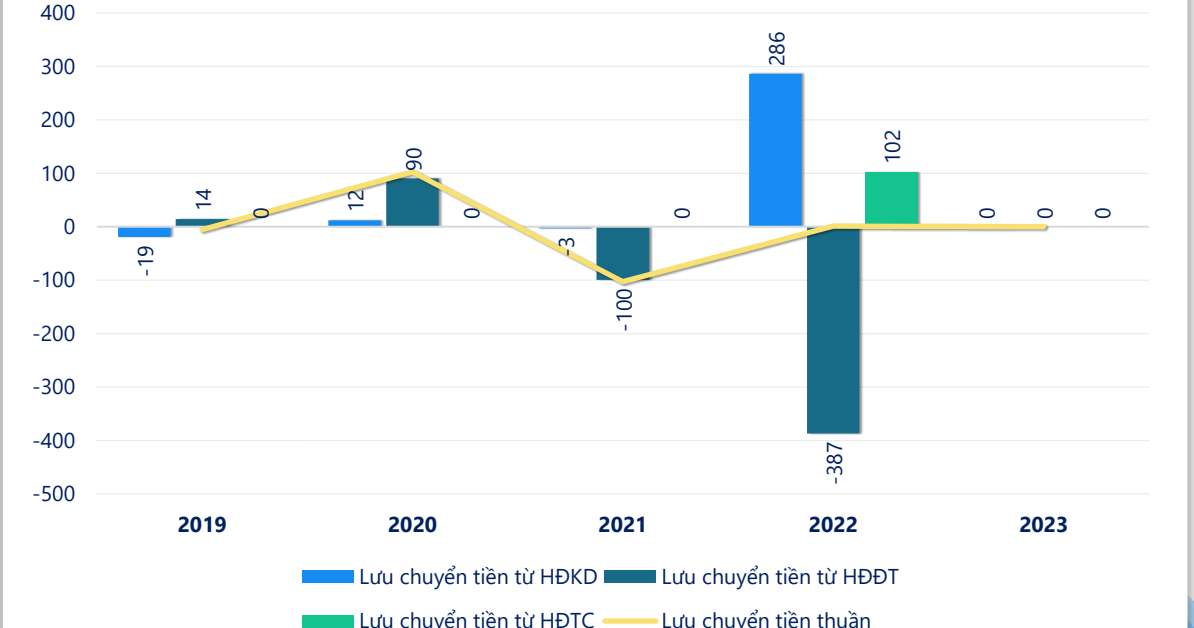
Cơ cấu chi phí



(Nguồn: fireant.vn)

Lưu chuyển tiền

tỷ VNĐ



(Nguồn: fireant.vn)

CÁC ĐỐI KẾ TOÁN (tỷ VNĐ)	Tại ngày 31/12/2023	Tại ngày 31/12/2022	Thay đổi
Tổng tài sản	1,199	749	60.0%
Tài sản ngắn hạn	236	218	8.2%
Tiền và tương đương tiền	7.74	1.96	295%
Đầu tư tài chính ngắn hạn	194	164	18.4%
Phải thu ngắn hạn	34.0	52.2	-34.8%
Hàng tồn kho	0.25	0	
Tài sản ngắn hạn khác	0.04	0.00	1703%
Tài sản dài hạn	963	531	81.2%
Phải thu dài hạn	10.7	10.7	0.0%
Tài sản cố định	0.04	0.07	-51.9%
Bất động sản đầu tư	0	0	
Tài sản dở dang	901	506	77.9%
Đầu tư tài chính dài hạn	0	0	
Tài sản dài hạn khác	51.5	14.3	261%
Lợi thế thương mại	0	0	
Nợ phải trả	922	473	95.0%
Nợ ngắn hạn	922	307	200%
Vay và nợ thuê ngắn hạn	39.0	6.40	510%
Phải trả người bán ngắn hạn	88.0	28.0	215%
Nợ dài hạn	0	166	-100%
Vay và nợ thuê dài hạn	0	159	-100%
Nguồn vốn chủ sở hữu	276	276	0.1%
Vốn chủ sở hữu	276	276	0.1%
Vốn điều lệ	250	250	0.0%
Kinh phí và quỹ khác	0	0	

(Nguồn: fireant.vn)

KẾT QUẢ KINH DOANH (tỷ VNĐ)	2019	2020	2021	2022	2023
Doanh thu thuần	7.19	4.28	0.11	0.98	1.05
Giá vốn hàng bán	11.5	2.39	0	0	0
Lợi nhuận gộp	-4.31	1.89	0.11	0.98	1.05
Doanh thu HĐTC	16.1	18.4	17.2	4.96	13.7
Chi phí TC	0.29	2.94	0.00	2.08	12.0
Chi phí lãi vay	0.29	0.07	0.00	1.18	6.36
LN trong công ty LKLD	0	0	0	0	0
Chi phí bán hàng	0.32	0.08	0	0	0
Chi phí QLDN	2.09	1.51	1.06	2.23	2.84
LN thuần từ HĐKD	9.05	15.7	16.2	1.65	-0.07
Lợi nhuận khác	-3.47	0.23	0.00	0.47	0.44
LN trước thuế	5.59	16.0	16.2	2.12	0.36
Lợi nhuận sau thuế	4.51	13.7	14.0	1.70	0.24
LNST của CĐ cty mẹ	4.51	13.7	14.0	1.70	0.24

(Nguồn: fireant.vn)

Lưu chuyển tiền tệ (tỷ VNĐ)	2019	2020	2021	2022	2023
Lưu chuyển tiền từ HĐKD	-19.3	12.1	-3.31	286	0
Lưu chuyển tiền từ HĐĐT	14.1	90.5	-99.5	-387	0
Lưu chuyển tiền từ HĐTC	0	0	0	102	0
Tiền đầu kỳ	6.03	0.81	103	0.56	0
Lưu chuyển tiền thuần	-5.22	103	-103	1.40	0
Ảnh hưởng tỷ giá	0	0	0	0	0
Tiền cuối kỳ	0.81	103	0.56	1.96	0

(Nguồn: fireant.vn)