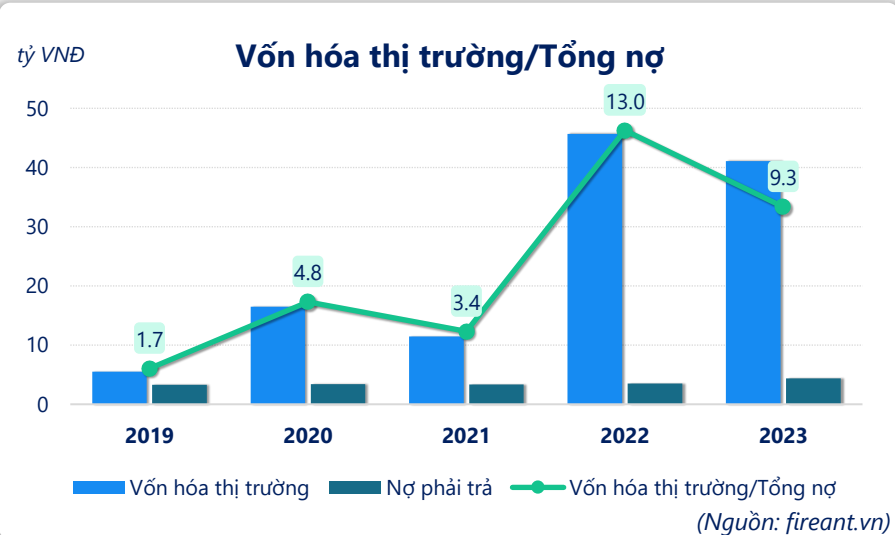
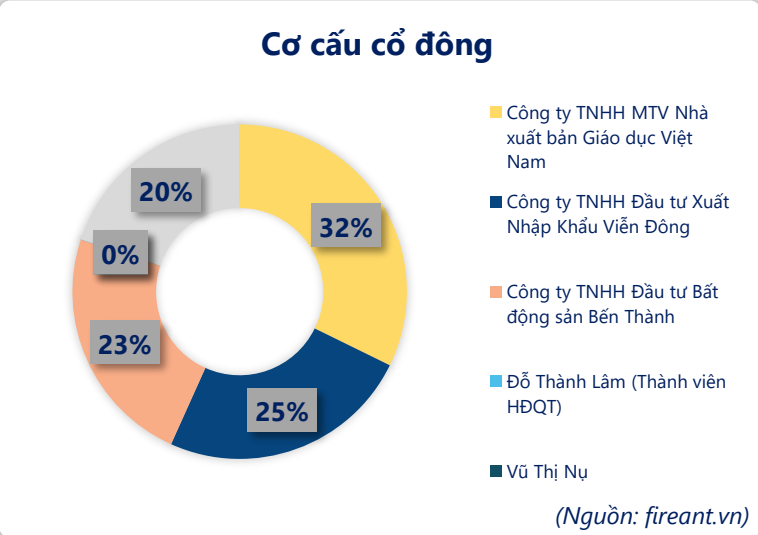
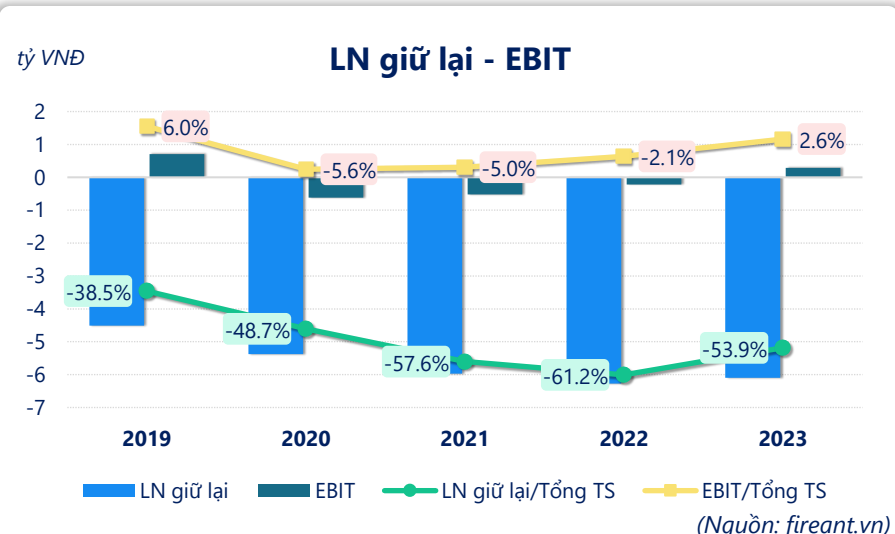
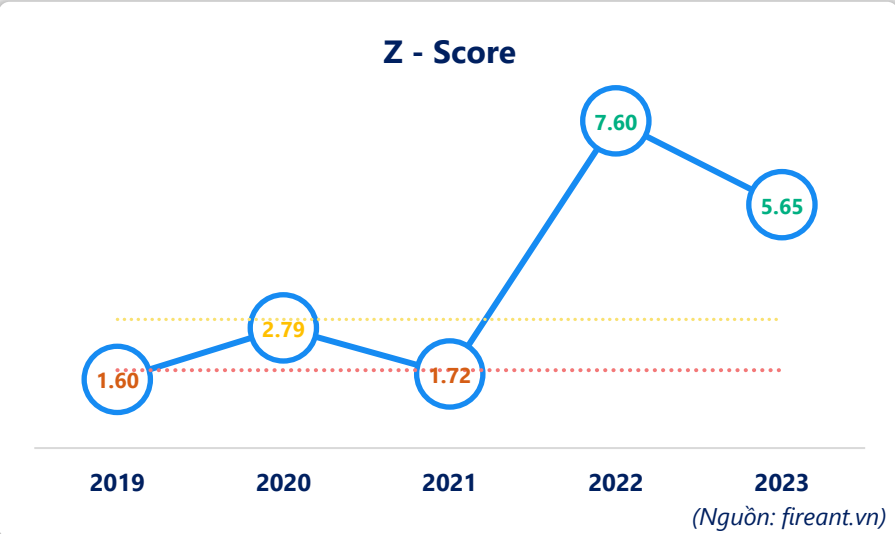
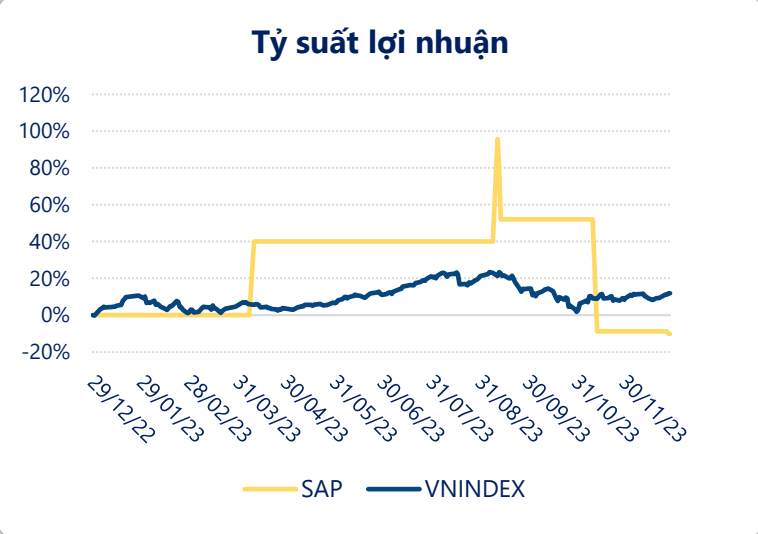


Ngày	31,900 VNĐ		
29/12/2023			
Thay đổi	1 tháng	3 tháng	6 tháng
	-1.5%	-40.9%	-35.8%

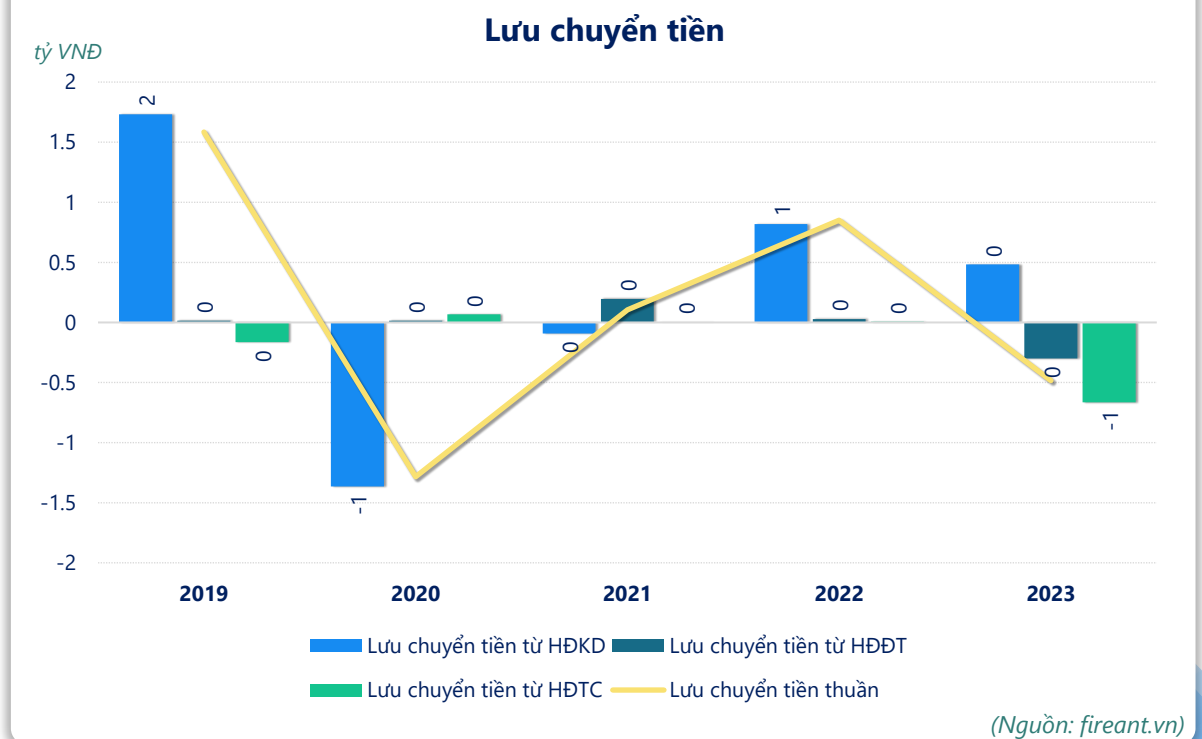
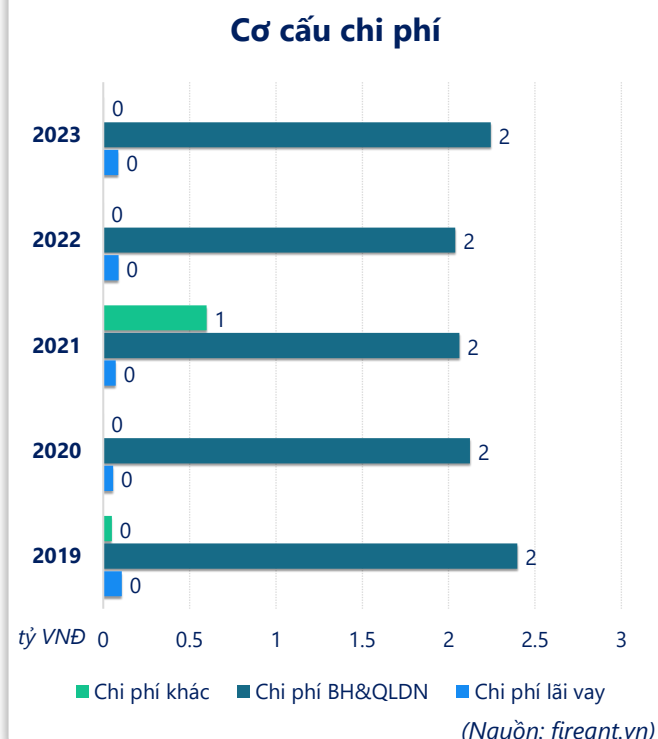
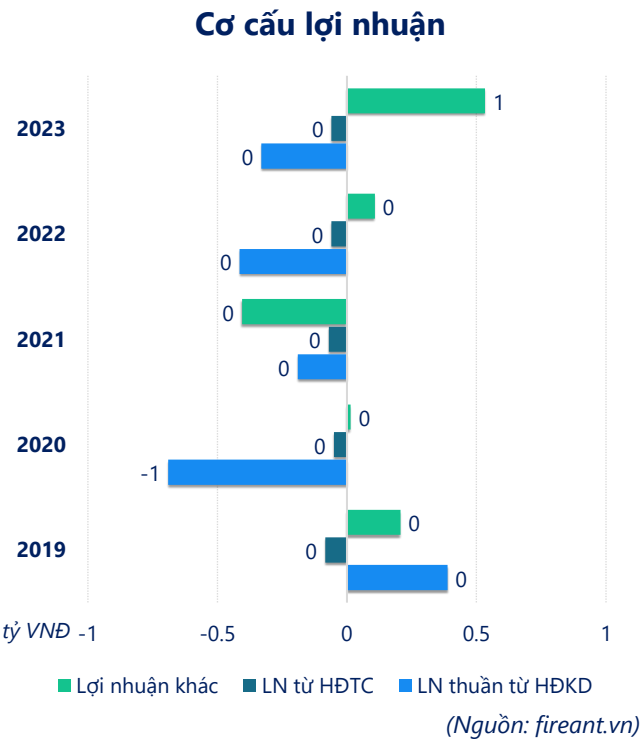
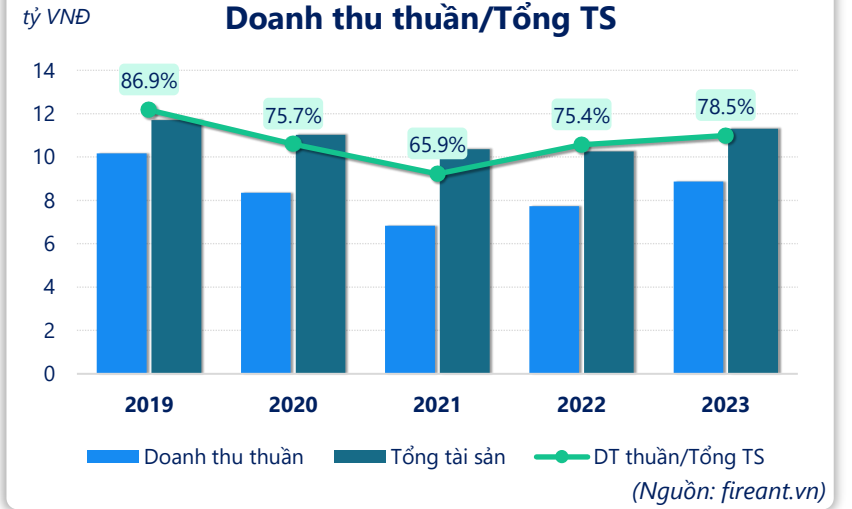
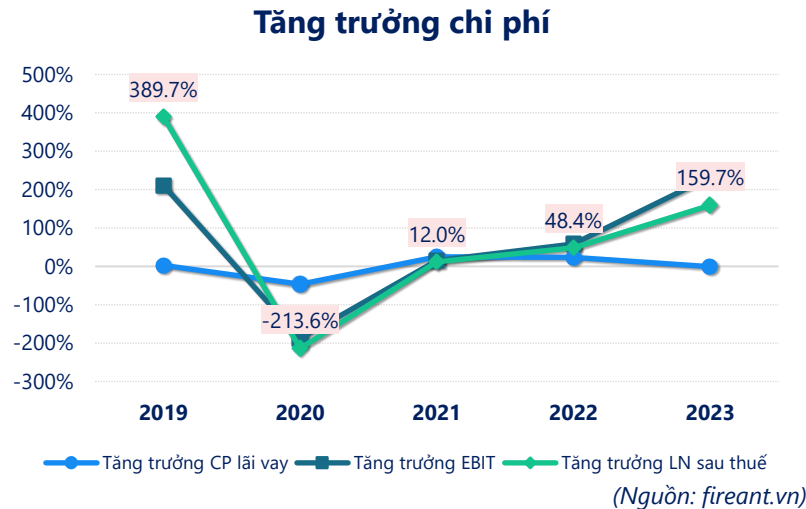
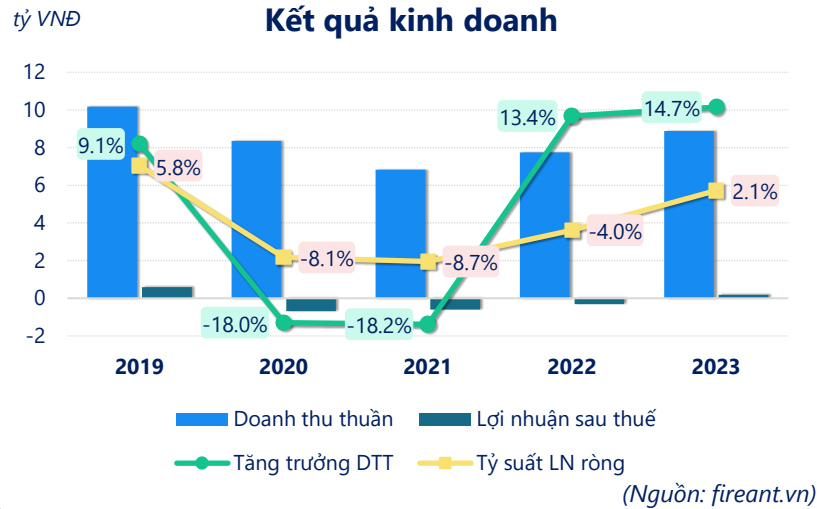
Hệ số nguy cơ phá sản	5.65
Z - score (sản xuất)	(Ca)
2023	An toàn

DT thuần	2023	YoY
8.88		▲ 1.14
tỷ VNĐ		▲ 14.7%

LN sau thuế	2023	YoY
0.18		▲ 0.49
tỷ VNĐ		▲ 160%



CTCP In sách giáo khoa TP Hồ Chí Minh (UPCOM: SAP)



CÁC ĐỐI KẾ TOÁN (tỷ VNĐ)	Tại ngày 31/12/2023	Tại ngày 31/12/2022	Thay đổi
Tổng tài sản	11.3	10.3	10.2%
Tài sản ngắn hạn	2.09	1.89	10.6%
Tiền và tương đương tiền	0.94	1.42	-34.0%
Đầu tư tài chính ngắn hạn	0	0	
Phải thu ngắn hạn	0.50	0.01	9343%
Hàng tồn kho	0.49	0.46	5.9%
Tài sản ngắn hạn khác	0.16	0	
Tài sản dài hạn	9.22	8.37	10.2%
Phải thu dài hạn	0.84	0.20	312%
Tài sản cố định	0.67	0.07	850%
Bất động sản đầu tư	0	0	
Tài sản dở dang	1.19	1.19	0.0%
Đầu tư tài chính dài hạn	0	0	
Tài sản dài hạn khác	6.53	6.91	-5.5%
Lợi thế thương mại	0	0	
Nợ phải trả	4.36	3.53	23.7%
Nợ ngắn hạn	2.74	1.87	46.5%
Vay và nợ thuê ngắn hạn	0.33	1.00	-66.6%
Phải trả người bán ngắn hạn	0.42	0.26	57.9%
Nợ dài hạn	1.63	1.66	-1.9%
Vay và nợ thuê dài hạn	0	0	
Nguồn vốn chủ sở hữu	6.94	6.73	3.2%
Vốn chủ sở hữu	6.94	6.73	3.2%
Vốn điều lệ	12.9	12.9	0.0%
Kinh phí và quỹ khác	0	0	

(Nguồn: fireant.vn)

KẾT QUẢ KINH DOANH (tỷ VNĐ)	2019	2020	2021	2022	2023
Doanh thu thuần	10.2	8.35	6.83	7.74	8.88
Giá vốn hàng bán	7.30	6.86	4.88	6.05	6.90
Lợi nhuận gộp	2.87	1.48	1.94	1.68	1.97
Doanh thu HĐTC	0.02	0.01	0.00	0.03	0.03
Chi phí TC	0.11	0.06	0.07	0.09	0.09
Chi phí lãi vay	0.11	0.06	0.07	0.09	0.09
LN trong công ty LKLD	0	0	0	0	0
Chi phí bán hàng	0.28	0.20	0.20	0.21	0.17
Chi phí QLDN	2.12	1.92	1.86	1.83	2.07
LN thuần từ HĐKD	0.39	-0.69	-0.19	-0.41	-0.33
Lợi nhuận khác	0.21	0.01	-0.40	0.11	0.53
LN trước thuế	0.59	-0.68	-0.59	-0.31	0.20
Lợi nhuận sau thuế	0.59	-0.68	-0.59	-0.31	0.18
LNST của CĐ cty mẹ	0.59	-0.68	-0.59	-0.31	0.18

(Nguồn: fireant.vn)

Lưu chuyển tiền tệ (tỷ VNĐ)	2019	2020	2021	2022	2023
Lưu chuyển tiền từ HĐKD	1.73	-1.37	-0.09	0.82	0.48
Lưu chuyển tiền từ HĐĐT	0.01	0.02	0.19	0.03	-0.30
Lưu chuyển tiền từ HĐTC	-0.16	0.07	0.00	0.01	-0.66
Tiền đầu kỳ	0.17	1.75	0.47	0.57	1.42
Lưu chuyển tiền thuần	1.58	-1.28	0.11	0.85	-0.48
Ảnh hưởng tỷ giá	0	0	0	0	0
Tiền cuối kỳ	1.75	0.47	0.57	1.42	0.94

(Nguồn: fireant.vn)