



CÔNG TY CỔ PHẦN CHỨNG KHOÁN KIM LONG



# BẢN TIN CHỨNG KHOÁN THÁNG

**SỐ 01**  
Tháng 06/2008

Trung thực & Cần trọng

## NỘI DUNG CHÍNH

### Tổng quan diễn biến thị trường trong Tháng 6/2008:

|  |   |
|--|---|
| Diễn biến chung của Thị trường chứng khoán trong tháng | 3 |
| Các mốc sự kiện trong Tháng 6                          | 5 |
| Giao dịch của nhà đầu tư nước ngoài.                   | 6 |
| UBCKNN mở rộng biên độ giá thêm 1% cho cả 2 sàn        | 7 |

## CHỦ ĐỀ THÁNG

### Phân tích ngành

|                          |    |
|--------------------------|----|
| Ngành cao su thiên nhiên | 8  |
| Biểu đồ so sánh ngành    | 10 |

## PHỤ LỤC

- Chỉ tiêu tài chính của các công ty niêm yết.
- Tình hình hoạt động kinh doanh Quý II/2008 của các CTNY
- Chỉ số chứng khoán thế giới


### CÔNG TY CỔ PHẦN CHỨNG KHOÁN KIM LONG

#### Hội sở chính tại Hà Nội

Địa chỉ : 22 THÀNH CÔNG – BA ĐÌNH – HÀ NỘI  
Tel : 04.7726868  
Fax : 04.7726131

#### Chi nhánh TP. Hồ Chí Minh

Địa chỉ : Tầng 4 tòa nhà H3 – Quận 4 – TP.HCM  
Tel : 08.8268696  
Fax : 08.8268396

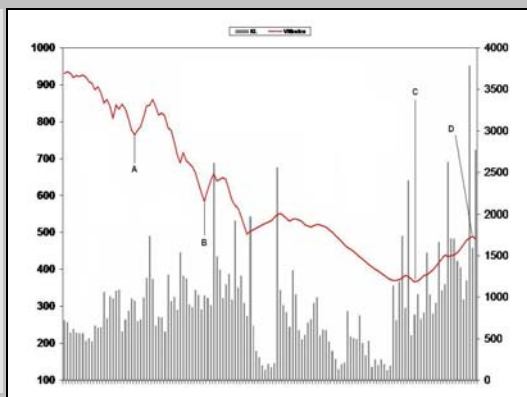


**Diễn biến chung của TTCK Tháng 6**

Đáy của VNIndex trong 2 năm gần đây đã được thiết lập trong tháng 6/2008. Thời kỳ này thị trường chứng kiến sự khủng hoảng mạnh về niềm tin của các nhà đầu tư. Các cổ phiếu đồng loạt giảm mạnh, trong khi khối lượng giao dịch bình quân trên sàn TP Hồ Chí Minh chỉ đạt mức 1-2 triệu CP/phiên. Chuỗi giảm giá trong gần 30 phiên (tính từ tháng 5/2008) tạm kết thúc vào ngày 11/6, sau phiên này thị trường có dấu hiệu phục hồi khi ngưỡng cản 100 điểm của Hasc index đã có tác dụng. Thông thường trên thị trường chứng khoán Việt Nam, diễn biến giao dịch sàn TP Hồ Chí Minh luôn mang tính định hướng cho diễn biến của sàn Hà Nội, nhưng trong thời điểm thị trường nhạy cảm, ngưỡng điểm 100 của Hasc Index đã trở thành lực cản giúp sàn Hà Nội thoát khỏi đà giảm sâu, đồng thời kéo theo lượng cầu của sàn TP Hồ Chí Minh được cải thiện rõ rệt theo đà tăng mua của sàn Hà Nội.

Tuy nhiên ngưỡng hỗ trợ 100 điểm của Hasc – Index chỉ giúp sàn Hà Nội tăng điểm trong 5 phiên và 4 phiên tại sàn TP Hồ Chí Minh. Ngay sau đó thị trường lại bất ngờ đảo chiều khi thông tin mở rộng biên độ được chính thức công bố (17/6). Trước đây để chặn đà suy giảm của VNIndex, UBCKNN đã có quyết định thu hẹp biên độ giao dịch tại 2 sàn xuống mức 1% và 2%. Biện pháp này chỉ có tác dụng trong một thời gian ngắn và thị trường tiếp tục xuống sâu hơn, trong khi tính thanh khoản bị giới hạn bởi biên độ càng ngày càng trở lên kém dần. Chính vì thế, thị trường vừa có dấu hiệu phục hồi, cơ quan chức năng đã ra quyết định mở rộng biên độ lên 3% và 4% trên 2 sàn – khiến thị trường lại rơi vào chu kỳ giảm điểm. Kể từ ngày 18/6, VNIndex lại giảm điểm, nhưng tính thanh khoản trên thị trường đã được cải thiện và phần nào tạo điều kiện cho các nhà đầu tư chủ động hơn trong quyết định mua bán, chính vì lẽ đó, hiện tượng bán sàn đã giảm hẳn, các cổ phiếu bắt đầu có sự phân hóa rõ rệt. Cũng trong thời gian này đáy của VNIndex trong ngắn hạn đã được xác định ở mốc 366,02 điểm (20/6).

| HOSE              |               |
|-------------------|---------------|
| VNIndex đầu kỳ    | 407,94 điểm   |
| VNIndex cuối kỳ   | 399,40 điểm   |
| VNIndex cao nhất  | 407,94 điểm   |
| VNIndex thấp nhất | 366,02 điểm   |
| Tổng KLGD         | 166.161.000CP |
| Tổng GTGD         | 4.808 tỷ đ    |



| HASTC                |              |
|----------------------|--------------|
| Hasc-Index đầu kỳ    | 117,63 điểm  |
| Hasc-Index cuối kỳ   | 112,67 điểm  |
| Hasc-Index cao nhất  | 117,63 điểm  |
| Hasc-Index thấp nhất | 107,76 điểm  |
| Tổng KLGD            | 72.706.000CP |
| Tổng GTGD            | 1.598 tỷ đ   |

Thời điểm này, vai trò dẫn dắt thị trường của SSI được khẳng định mạnh mẽ bởi thông tin mua vào gần 12 triệu CP của đối tác chiến lược từ ngày 25/6-29/8. Nếu trong 40 phiên trước đó SSI bị bán sàn và không có ai mua, thì ngay sau thông tin trên, lượng dư bán của SSI tại mỗi phiên chỉ ở mức vài chục nghìn, trong khi lượng mua thì lên tới 1-2 triệu CP/phiên. Bluechip này tăng điểm và được săn mua, ngay lập tức đã tạo hiệu ứng đến những bluechip khác như STB, DPM, FPT... Và nhờ đó mà thị trường đồng loạt tăng điểm. Đến ngày cuối cùng của tháng 6, VNINDEX đã chạm được mốc 399,40 điểm.

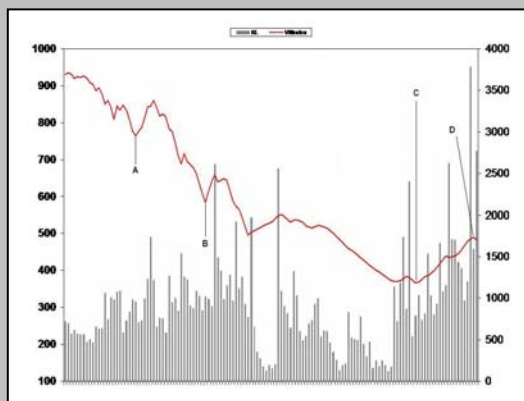
Hastc-Index cũng trải qua một tháng giao dịch đầy thử thách trước những liệu pháp tâm lý của nhà đầu tư. Đứng trước nguy cơ rơi về ngưỡng điểm 100, nỗ lực về mặt tâm lý của các nhà đầu tư và giúp Hastc – Index hồi phục nhanh chóng và vượt qua ngưỡng đáy 107,76 điểm để tiến về mốc 112,67 điểm trong phiên giao dịch cuối cùng của tháng 6.

Mặc dù biện pháp điều chỉnh biên độ giao dịch của UBCKNN không giúp chỉ số thị trường cũng như giá chứng khoán tăng mạnh trở lại, nhưng tính thanh khoản trên thị trường được cải thiện rõ rệt. Tổng kết tháng, sàn Hồ Chí Minh có tổng cộng 166.161.000 CP được chuyển nhượng tương đương 4.808 tỷ đồng, sàn Hà Nội cũng đạt 72.706.000 CP với trị giá 1.598 tỷ đồng

Kết thúc một tháng giao dịch nhiều biến động, các chỉ số thị trường trên cả 2 sàn Hồ Chí Minh và Hà Nội đang trên đà phục hồi đã giúp các nhà đầu tư hưng phấn hơn khi quay trở lại thị trường, nhưng qua diễn biến trên đây có thể thấy thị trường chứng khoán Việt Nam còn quá nhạy cảm và luôn trông chờ vào những thông tin hỗ trợ mà chưa thực sự chuyên nghiệp khi đi tìm những cổ phiếu có tiềm lực tốt.

**TOP 5 CP tăng giá sàn HOSE**

| CP  | Giá 30.5 | Giá 30.6 | +/-  |
|-----|----------|----------|------|
| SJS | 66       | 46,2     | 19,8 |
| BMC | 76,5     | 57       | 19,5 |
| TMS | 56       | 37,9     | 18,1 |
| BMP | 56       | 39,1     | 16,9 |
| DQC | 62,5     | 45,7     | 16,8 |


**TOP 5 CP tăng giá sàn HASTC**

| CP  | Giá 30.5 | Giá 30.6 | +/- |
|-----|----------|----------|-----|
| VSP | 42,8     | 48,1     | 5,3 |
| S99 | 30,1     | 35,1     | 5   |
| RCL | 39,7     | 43,7     | 4   |
| VTL | 19,9     | 23,4     | 3,5 |
| SD6 | 13,8     | 17,3     | 3,5 |

**Các mốc sự kiện trong tháng 6**



- A** 04/06/2008 VNIndex chính thức rơi xuống dưới ngưỡng điểm 400 sau gần 1 tháng liên tục mất điểm.
- B** 19/06/2008 VNIndex chạm mức đáy 366,02 điểm – giảm 60% giá trị so với mức điểm thiết lập từ đầu năm.
- C** 20/06/2008 UBCKNN chính thức điều chỉnh biên độ giao dịch tại sàn HOSE từ 2% lên 3%, tại sàn HASTC từ 3% lên 4% - Thị trường có xu hướng điều chỉnh tích cực.
- D** 25/06/2008 Thông tin Daiwa Securities mua 11.654.880 CP SSI đã thực sự kích cầu thị trường, giúp VNIndex bắt đầu chuỗi ngày tăng điểm trở lại.
- E** 27/06/2008 Tổng cục Thống kê công bố chỉ số CPI tháng 6 tăng 2,14% (tăng thấp hơn tháng 5), nâng chỉ số trong 6 tháng đầu năm lên mức 18,44%

| TOP 5 CP giảm giá sàn HOSE |          |          |       |
|----------------------------|----------|----------|-------|
| CP                         | Giá 30.5 | Giá 30.6 | +/-   |
| VIC                        | 73       | 93,5     | -20,5 |
| SGH                        | 76,5     | 96,5     | -20   |
| ITA                        | 73       | 89       | -16   |
| DMC                        | 104      | 112      | -8    |
| AGF                        | 23,1     | 30,3     | -7,2  |

|                            | HOSE       | HASTC      |
|----------------------------|------------|------------|
| <b>CP niêm yết mới</b>     | <b>2</b>   | <b>5</b>   |
| <b>Tổng số CP niêm yết</b> | <b>157</b> | <b>142</b> |

| TOP 5 CP giảm giá sàn HASTC |          |          |       |
|-----------------------------|----------|----------|-------|
| CP                          | Giá 30.5 | Giá 30.6 | +/-   |
| KBC                         | 174,6    | 104,3    | -70,3 |
| MIC                         | 77,8     | 65,1     | -12,7 |
| SD2                         | 43,1     | 31,4     | -11,7 |
| SD7                         | 29,7     | 19,7     | -10   |
| BVS                         | 40,9     | 31,8     | -9,1  |

**Giao dịch của nhà đầu tư nước ngoài**

Đối lập với cách mua bán của khối nhà đầu tư trong nước thì diễn biến giao dịch của khối nhà đầu tư nước ngoài luôn cho thấy một sự ổn định và chắc chắn. Các nhà đầu tư nước ngoài luôn trung thành với danh mục được cho là tối ưu, các cổ phiếu trong danh mục của họ thường đạt được những tiêu chuẩn khắt khe về: tính thanh khoản, hiệu quả hoạt động kinh doanh, hệ thống quản trị... như SSI, PVD, DPM, PPC, FPT... Dựa trên danh mục này có thể thấy khối nhà đầu tư nước ngoài ngoài đầu tư chứng khoán trên thị trường Việt Nam theo chiến lược dài hạn, và tập trung vào giá trị của công ty.

Trong tháng 6, trong xu hướng bán ra mạnh của các nhà đầu tư nội, khối nhà đầu tư nước ngoài đã tranh thủ gom mua cổ phiếu một cách bền bỉ. Trong khi các cổ phiếu đã giảm về mức giá rẻ, thậm chí nhiều cổ phiếu giảm xuống dưới giá trị thật, khối nhà đầu tư nước ngoài đã mua vào với danh mục đầu tư rất đa dạng. Tại sàn Hồ Chí Minh: SSI, DPM, PPC, PVD, FPT, VSH vẫn là những cổ phiếu ưa thích của khối này, bên cạnh đó ITA, HPG, ANV cũng được khối này bắt đầu gom mua – đó cũng là 1 trong 10 cổ phiếu được khối ngoại mua nhiều nhất trong tháng 6. Bên cạnh đó, các mã cổ phiếu trên sàn Hà Nội cũng nhận được không ít sự quan tâm của khối này, PVI được mua tới hơn 1 triệu CP, NTP cũng được mua tổng cộng 281.000 CP.

Như vậy, tính tổng cộng trong tháng khối lượng mua của khối nhà đầu tư nước ngoài tại sàn Hồ Chí Minh là 32,4 triệu CP, trong khi bán ra chỉ có 15,6 triệu CP, dư mua ròng lên tới 16,8 triệu CP. Tương tự đối với sàn Hà Nội, tổng khối lượng mua của nhà đầu tư nước ngoài đạt 2,78 triệu CP, dư mua ròng đạt 1,06 triệu CP khi lượng bán chỉ đạt 1,67 triệu CP.

**TOP 10 CP NĐTNN MUA NHIỀU NHẤT HOSE**

| Mã CK | Khối lượng mua | Khối lượng bán | Mua - Bán |
|-------|----------------|----------------|-----------|
| SSI   | 6.875.740      | 1.156.310      | 5.719.430 |
| DPM   | 3.678.940      | 833.500        | 2.845.440 |
| PPC   | 2.492.360      | 2.176.560      | 315.800   |
| PVD   | 1.851.100      | 578.450        | 1.272.650 |
| FPT   | 1.617.950      | 594.040        | 1.023.910 |
| VSH   | 1.470.850      | 1.396.590      | 74.260    |
| VNM   | 1.325.460      | 1.043.760      | 281.700   |
| HPG   | 1.233.460      | 158.350        | 1.075.110 |
| ITA   | 832.810        | 162.010        | 670.800   |
| ANV   | 688.250        | 251.150        | 437.100   |

**TOP 10 CP NĐTNN MUA NHIỀU NHẤT HASTC**

| Mã CK | Khối lượng mua | Khối lượng bán | Mua - Bán |
|-------|----------------|----------------|-----------|
| PVI   | 1.053.440      | 494.100        | 559.340   |
| NTP   | 281.100        | 179.300        | 101.800   |
| BVS   | 214.970        | 23.600         | 191.370   |
| NBC   | 187.400        | 281.400        | -94.000   |
| KLS   | 155.000        | 85.000         | 70.000    |
| SD6   | 79.000         | 1.000          | 78.000    |
| SD7   | 74.900         | 700            | 74.200    |
| PAN   | 50.000         | 10.000         | 40.000    |
| S64   | 43.700         | 2.000          | 41.700    |
| SDJ   | 43.000         | 1.400          | 41.600    |

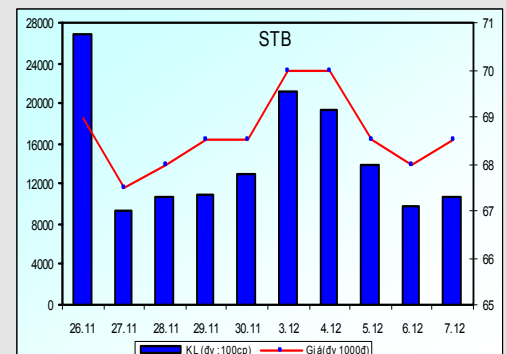
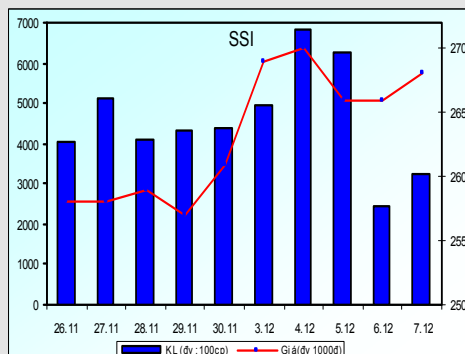
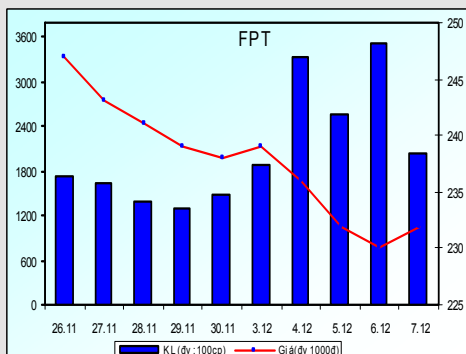
## UBCKNN mở rộng biên độ giá thêm 1%

Thị trường chứng khoán sụt giảm mạnh trong một thời gian dài khiến tâm lý của giới đầu tư trở nên hoang mang và lo ngại. Để ngăn làn sóng bán tháo cổ phiếu và giảm đà sụt giảm của thị trường, UBCKNN đã quyết định thực hiện việc điều chỉnh biên độ dao động giá áp dụng trên TTCK.

Ngày 25/3/2008, UBCKNN điều chỉnh biên độ giao dịch từ  $\pm 5\%$  xuống  $\pm 1\%$  tại HOSE và  $\pm 10\%$  xuống  $\pm 2\%$  tại HASTC. Đợt co hẹp biên độ lần đầu tiên là "liều thuốc" giúp VN-Index tăng kịch trần liên tiếp trong 7 phiên.

Từ những hạn chế của việc thu hẹp biên độ giá lần 1, ngày 07/04/2008, UBCKNN lại điều chỉnh biên độ giao dịch lần 2 tăng từ  $\pm 1\%$  lên  $\pm 2\%$  ở HOSE và từ  $\pm 2\%$  lên  $\pm 3\%$  ở HASTC. Khác với đợt 1, lần điều chỉnh biên độ lần 2 đã không đủ lực để kéo thị trường lên, các chỉ số thị trường tiếp tục giảm mạnh và lần lượt chạm đáy 366,02 điểm của VNIndex; và 107,76 điểm của Hasc - Index. Tại thời điểm này, phần lớn nhà đầu tư đều kỳ vọng vào khả năng áp dụng biên độ lệch – tạo động lực kích thị trường đi lên.

Nhằm tăng tính thanh khoản cho thị trường, ngày 17/6/2008 UBCKNN ra quyết định điều chỉnh biên độ dao động giá lần 3, tăng thêm 1% biên độ giao dịch cho cả 2 sàn (HOSE từ  $\pm 2\%$  lên  $\pm 3\%$ ; HASTC từ  $\pm 3\%$  lên  $\pm 4\%$ ) – được áp dụng từ ngày 19/6/2008. Ngay sau khi công văn được công bố, nhà đầu tư tỏ ra khá phấn chấn và bắt đầu tăng mua cổ phiếu trong 2 phiên giao dịch ngày 17/6 và 18/6/2008. Những tương biện pháp này sẽ tăng thêm tính thanh khoản cho thị trường, khi các cổ phiếu đang tăng giá đồng loạt. Nhưng thực tế cho thấy, việc mở rộng biên độ làm các nhà đầu tư vẫn đang e ngại với thị trường, tâm lý thận trọng, cảnh giác của các nhà đầu tư trong phiên áp dụng biên độ mới đã khiến thị trường giao dịch không mấy sôi động, cả 2 chỉ số thị trường đều giảm điểm trong phiên này, các cổ phiếu cũng đồng loạt giảm giá.





## CHỦ ĐỀ THÁNG





**PHỤ LỤC**

