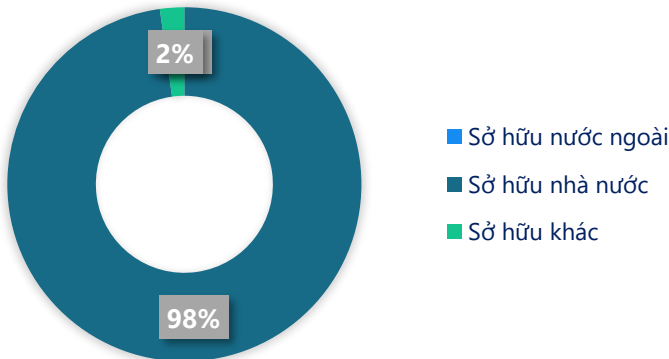


Thông tin giao dịch		21/03/2024
Giá hiện tại (VNĐ)		11,300
Cao nhất 52 tuần (VNĐ)		53,700
Thấp nhất 52 tuần (VNĐ)		7,400
SL cổ phiếu LH		24,200,000
KLGD BQ 20 phiên (CP)		1,355
% sở hữu nước ngoài		0.0%
Vốn điều lệ (tỷ VNĐ)		
Vốn hóa (tỷ VNĐ)		273
P/E		201.0
EPS		134

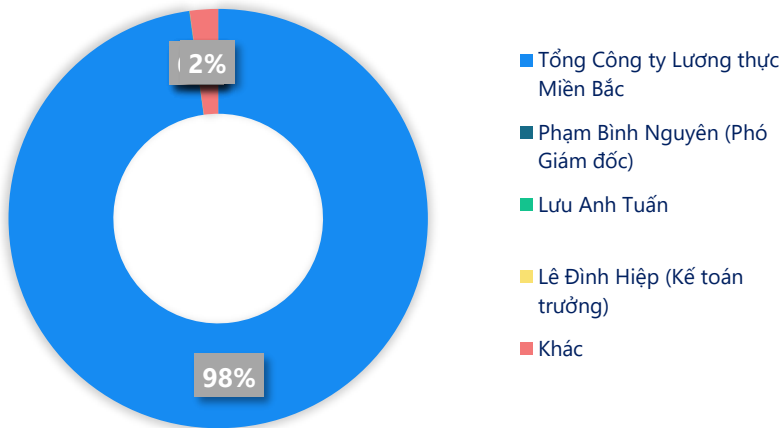
	YTD	1T	3T	6T
BMV	-58.0%	1.8%	-58.0%	-74.8%
VNINDEX	12.8%	4.0%	16.9%	4.1%

Cơ cấu sở hữu



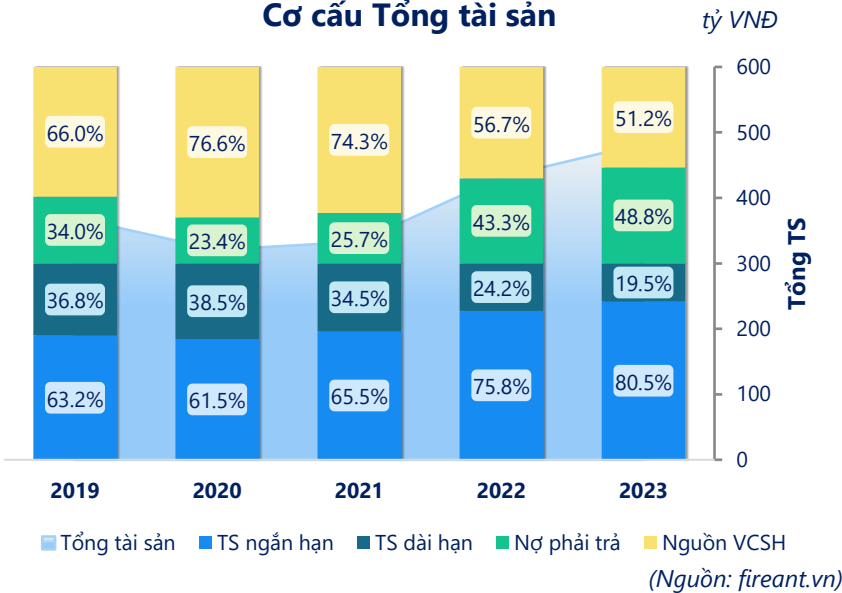
(Nguồn: fireant.vn)

Cơ cấu cổ đông

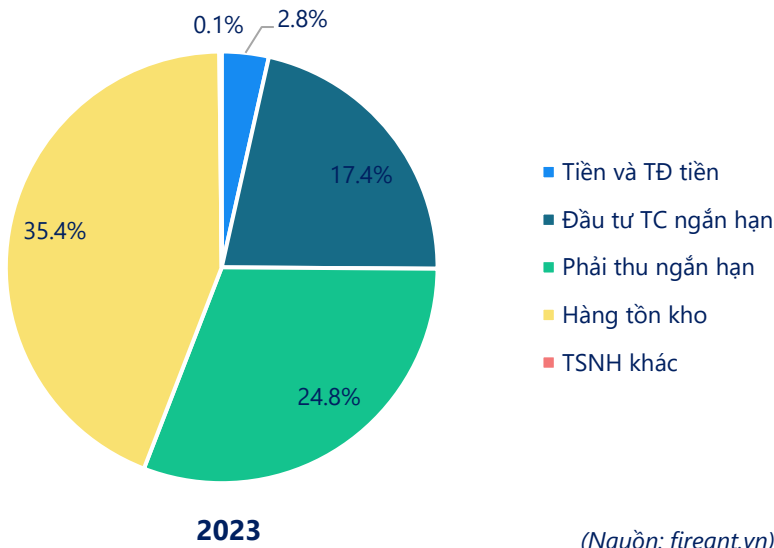


(Nguồn: fireant.vn)

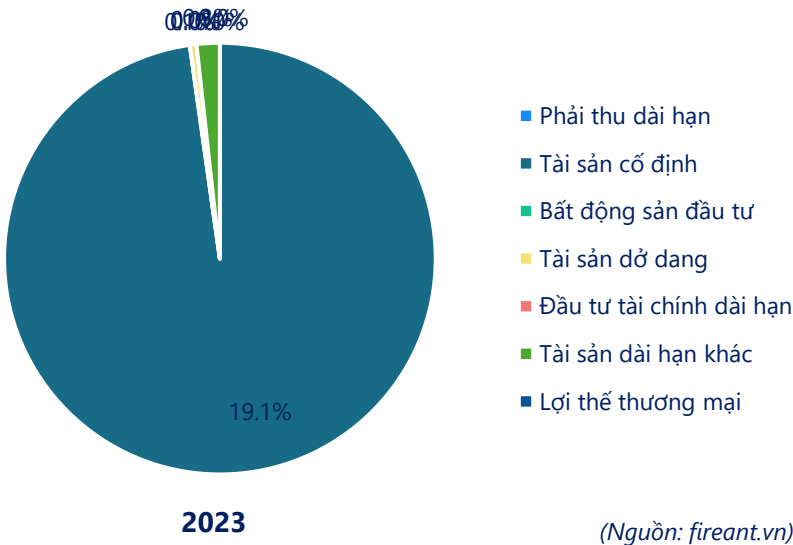
Cơ cấu Tổng tài sản

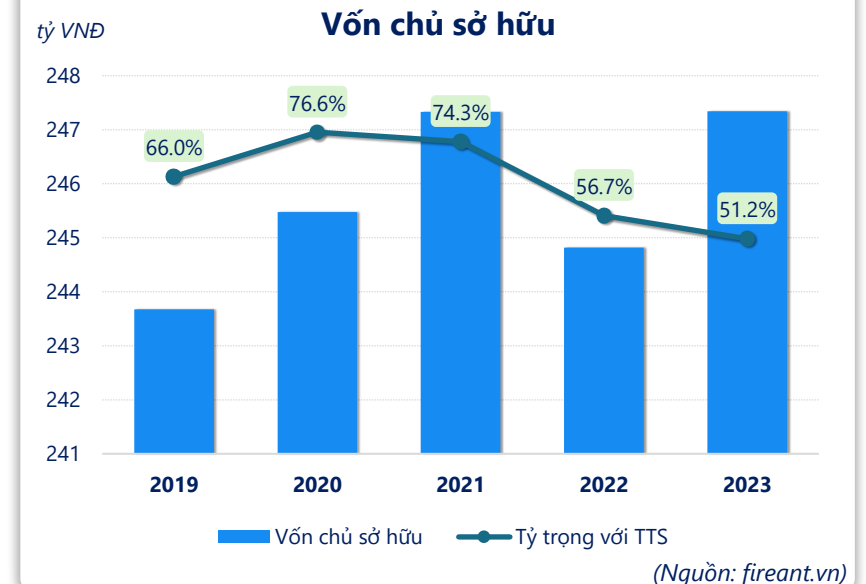
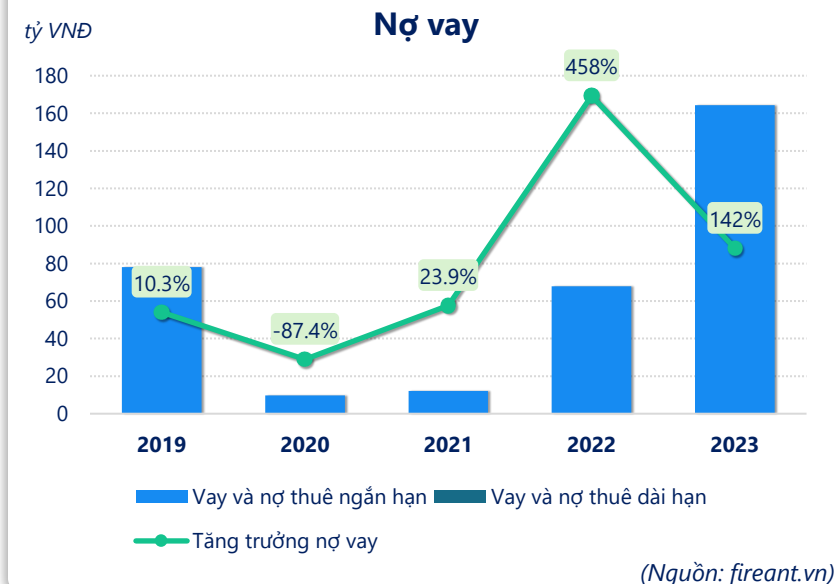
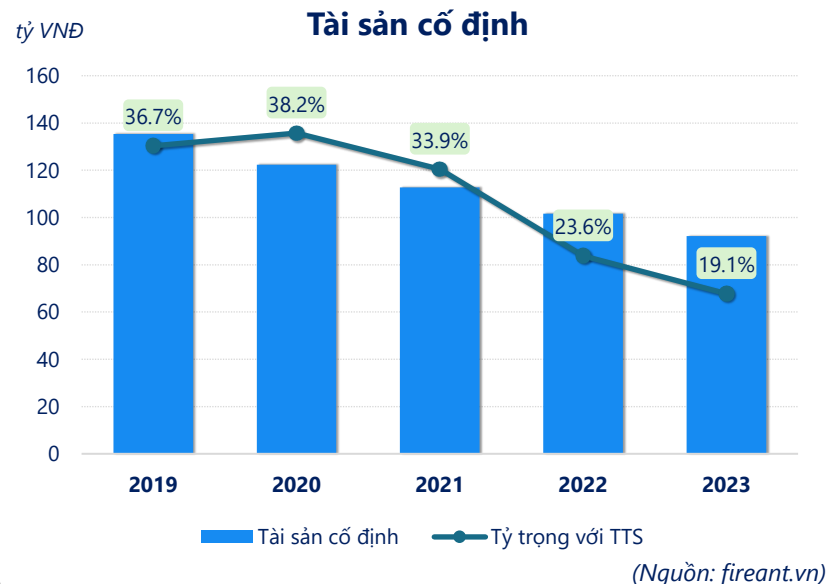
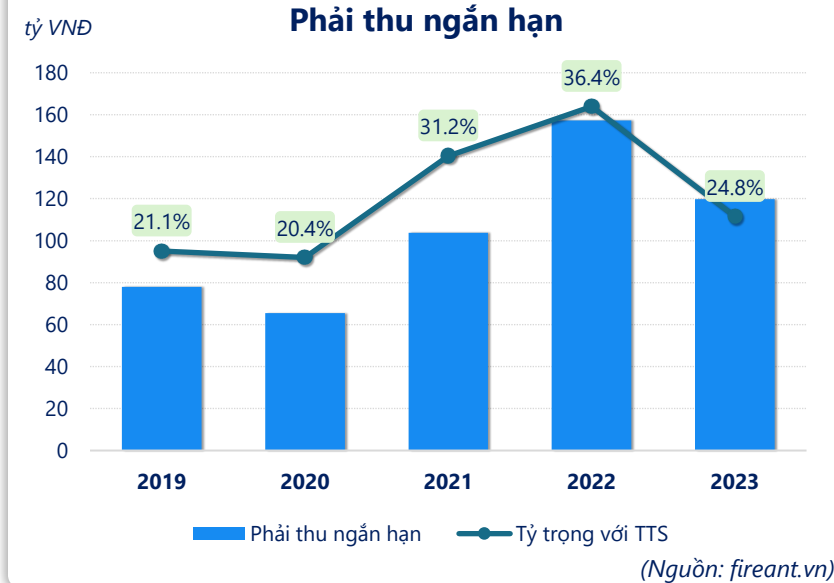
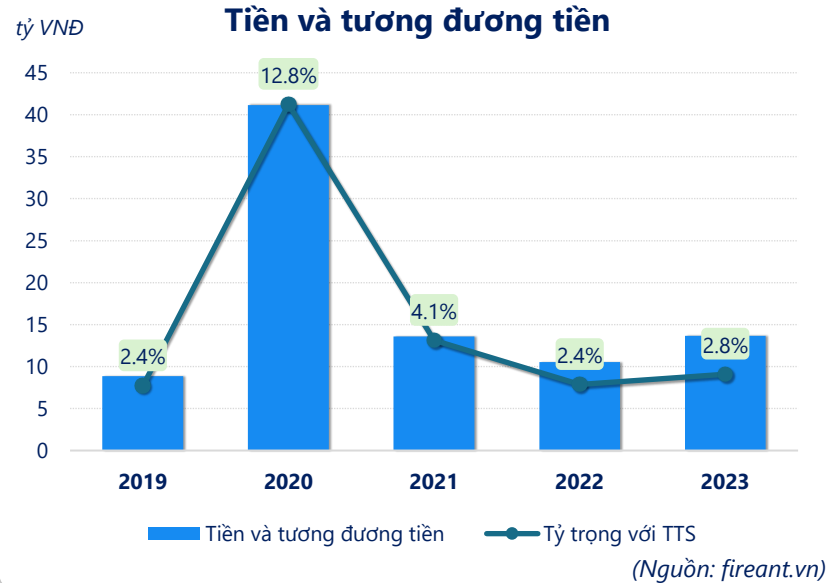


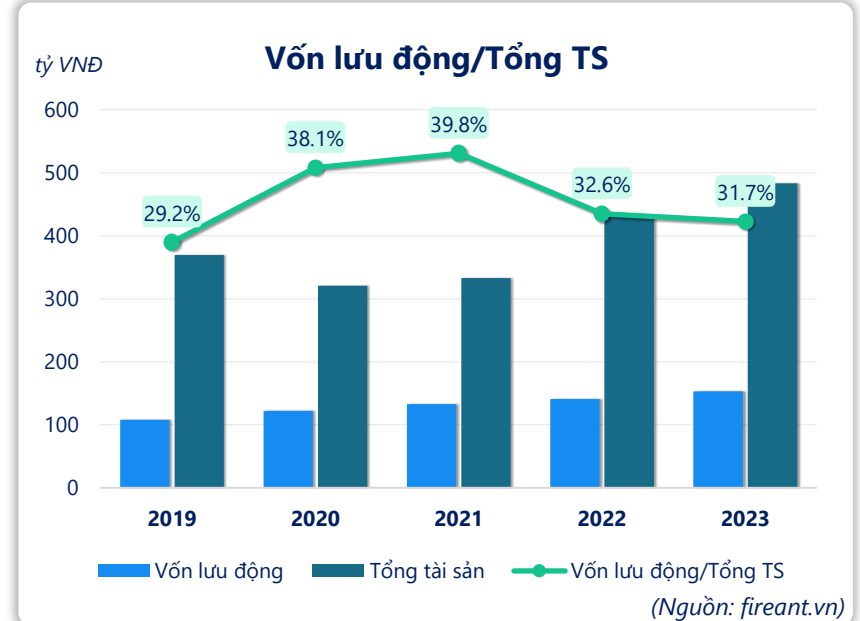
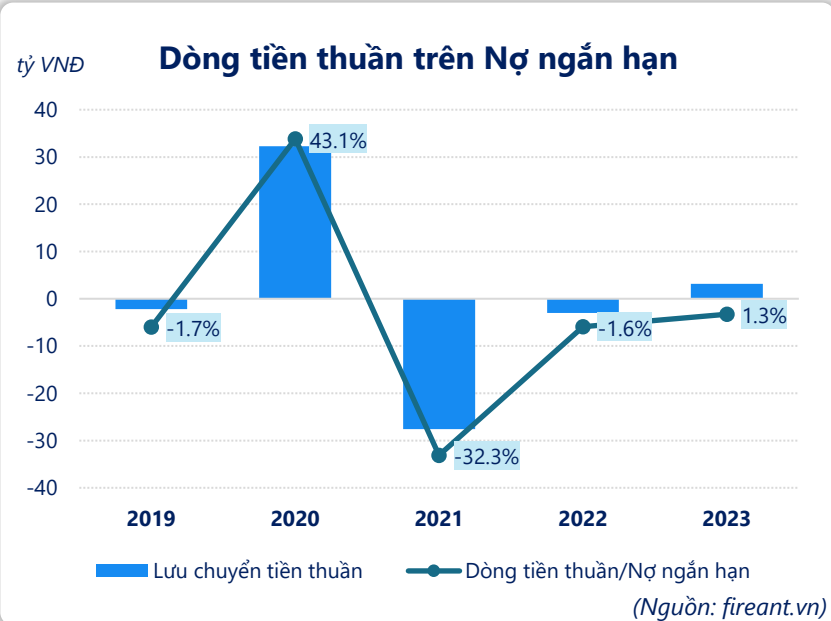
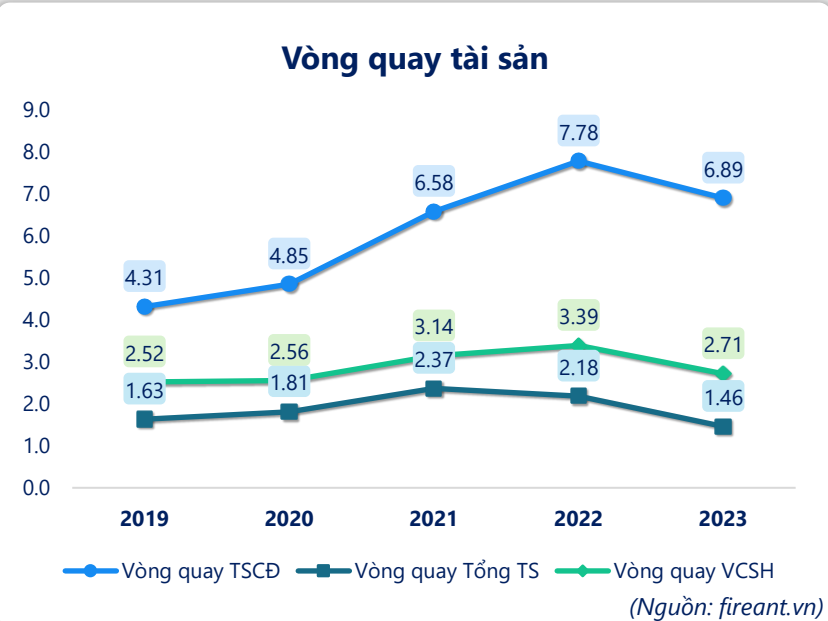
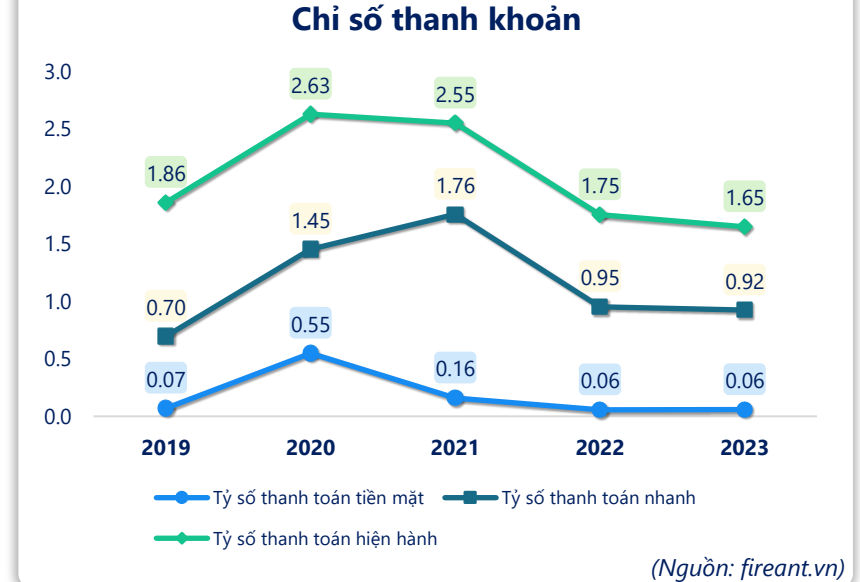
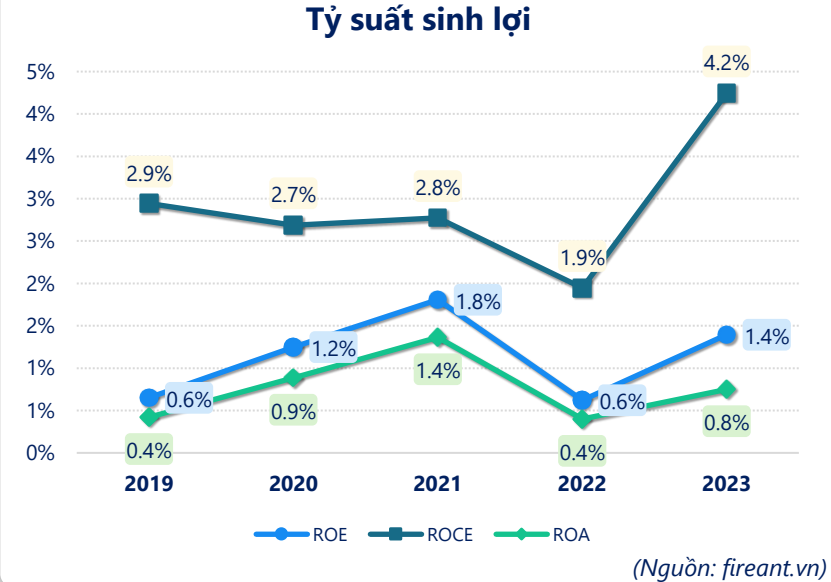
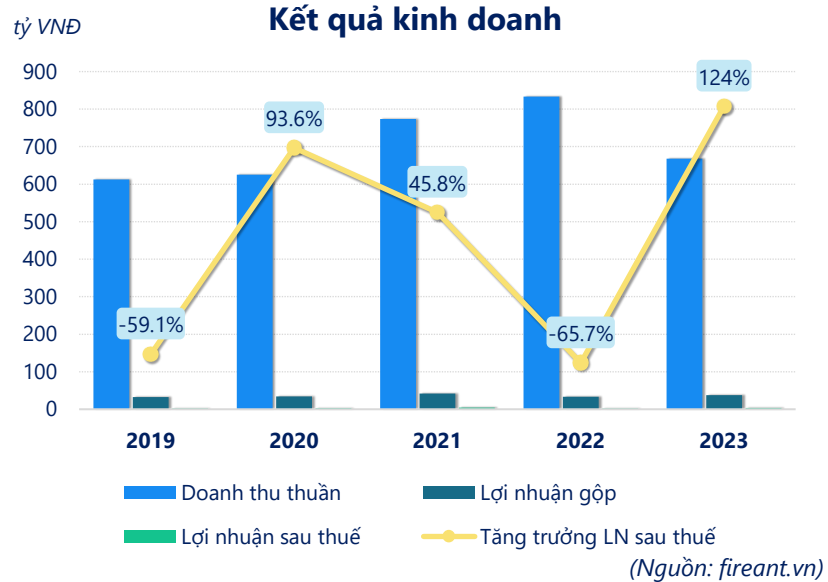
Cơ cấu Tài sản ngắn hạn/Tổng TS



Cơ cấu Tài sản dài hạn/Tổng TS







CÂN ĐỐI KẾ TOÁN (tỷ VNĐ)	Tại ngày 31/12/2023	Tại ngày 31/12/2022	Thay đổi
Tổng tài sản	483	432	11.9%
Tài sản ngắn hạn	389	327	18.8%
Tiền và tương đương tiền	13.7	10.5	29.7%
Đầu tư tài chính ngắn hạn	84.0	10.0	740%
Phải thu ngắn hạn	120	157	-23.8%
Hàng tồn kho	171	149	14.5%
Tài sản ngắn hạn khác	0.55	0.21	164%
Tài sản dài hạn	94.2	104	-9.6%
Phải thu dài hạn	0	0	
Tài sản cố định	92.1	102	-9.4%
Bất động sản đầu tư	0	0	
Tài sản dở dang	0.46	0.14	232%
Đầu tư tài chính dài hạn	0	0	
Tài sản dài hạn khác	1.63	2.46	-33.7%
Lợi thế thương mại	0	0	
Nợ phải trả	236	187	26.4%
Nợ ngắn hạn	236	187	26.3%
Vay và nợ thuê ngắn hạn	164	67.8	142%
Phải trả người bán ngắn hạn	61.5	106	-42.2%
Nợ dài hạn	0.19	0.11	77.8%
Vay và nợ thuê dài hạn	0	0	
Nguồn vốn chủ sở hữu	247	245	1.0%
Vốn chủ sở hữu	247	245	1.0%
Vốn điều lệ	242	242	0.0%
Kinh phí và quỹ khác	0	0	

(Nguồn: fireant.vn)

KẾT QUẢ KINH DOANH (tỷ VNĐ)	2019	2020	2021	2022	2023
Doanh thu thuần	612	625	773	834	668
Giá vốn hàng bán	579	591	732	800	630
Lợi nhuận gộp	32.9	34.3	41.7	33.6	37.9
Doanh thu HĐTC	0.03	1.05	2.11	4.31	5.58
Chi phí TC	4.67	3.19	1.88	7.73	8.40
Chi phí lãi vay	4.67	3.19	1.26	1.80	7.02
LN trong công ty LKLD	0	0	0	0	0
Chi phí bán hàng	11.4	11.3	15.1	13.0	15.8
Chi phí QLDN	15.8	17.5	21.7	15.1	17.4
LN thuần từ HĐKD	1.04	3.34	5.09	2.17	1.85
Lợi nhuận khác	1.45	0.05	0.48	0.82	1.58
LN trước thuế	2.49	3.39	5.58	2.99	3.43
Lợi nhuận sau thuế	1.58	3.05	4.45	1.53	3.43
LNST của CĐ cty mẹ	1.58	3.05	4.45	1.53	3.43

(Nguồn: fireant.vn)

LƯU CHUYỂN TIỀN 1 (tỷ VNĐ)	2019	2020	2021	2022	2023
Lưu chuyển tiền từ HĐKD	-9.23	104	5.94	-31.9	-8.70
Lưu chuyển tiền từ HĐĐT	-0.22	-2.02	-33.7	-23.6	-84.0
Lưu chuyển tiền từ HĐTC	7.26	-69.4	0.21	52.5	95.8
Tiền đầu kỳ	11.0	8.84	41.1	13.6	10.5
Lưu chuyển tiền thuần	-2.19	32.3	-27.6	-3.03	3.13
Ảnh hưởng tỷ giá	0.00	0.00	0.00	0.00	0.00
Tiền cuối kỳ	8.84	41.1	13.6	10.5	13.7

(Nguồn: fireant.vn)