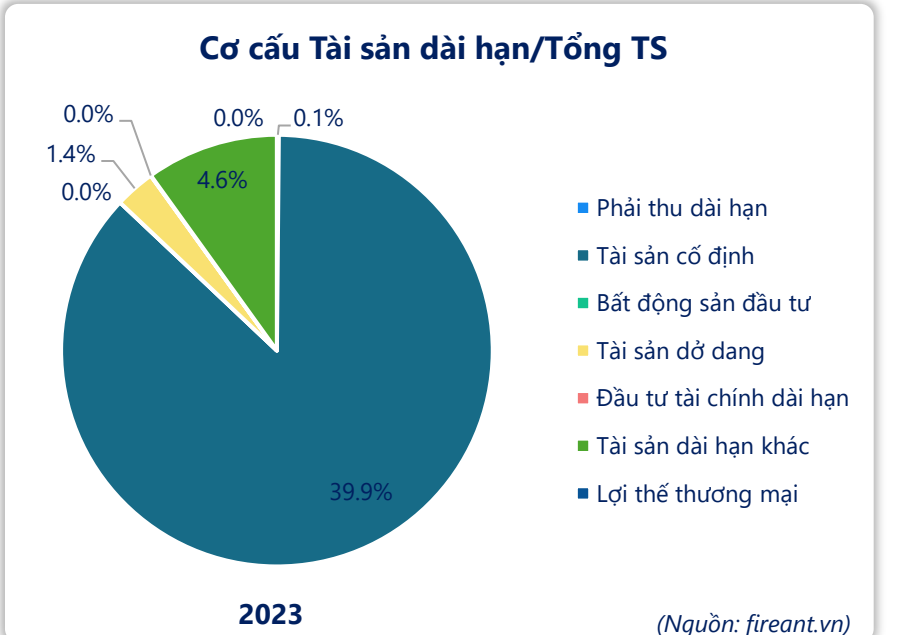
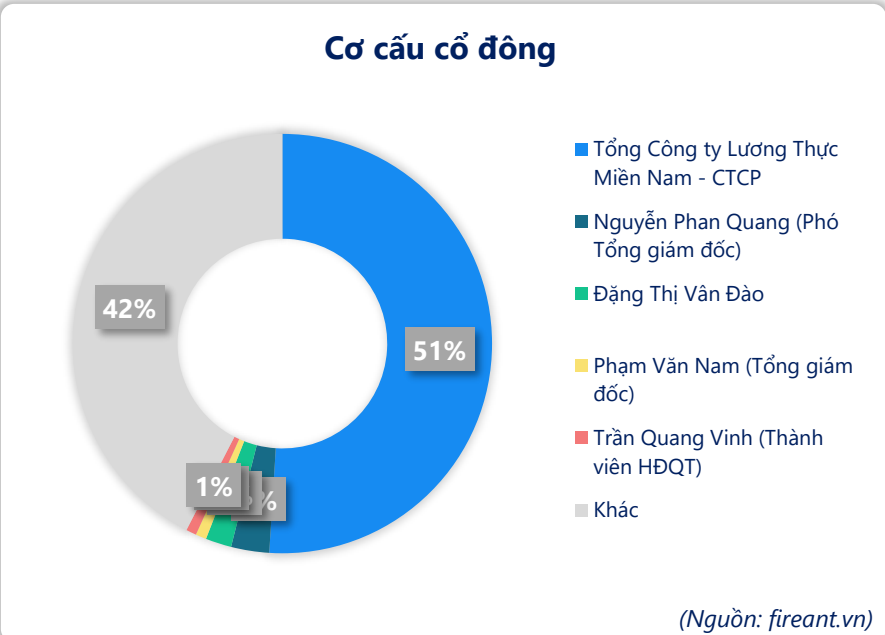
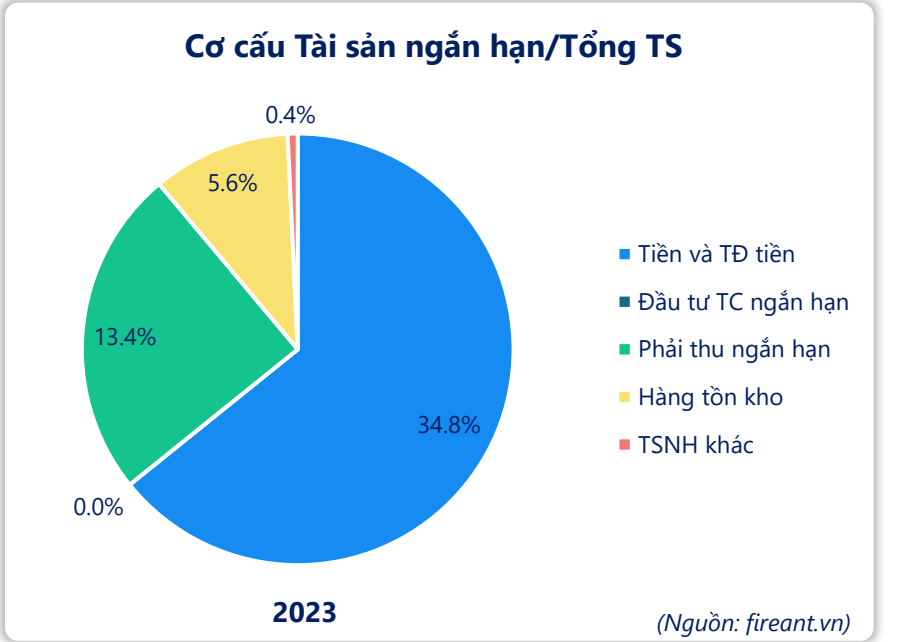
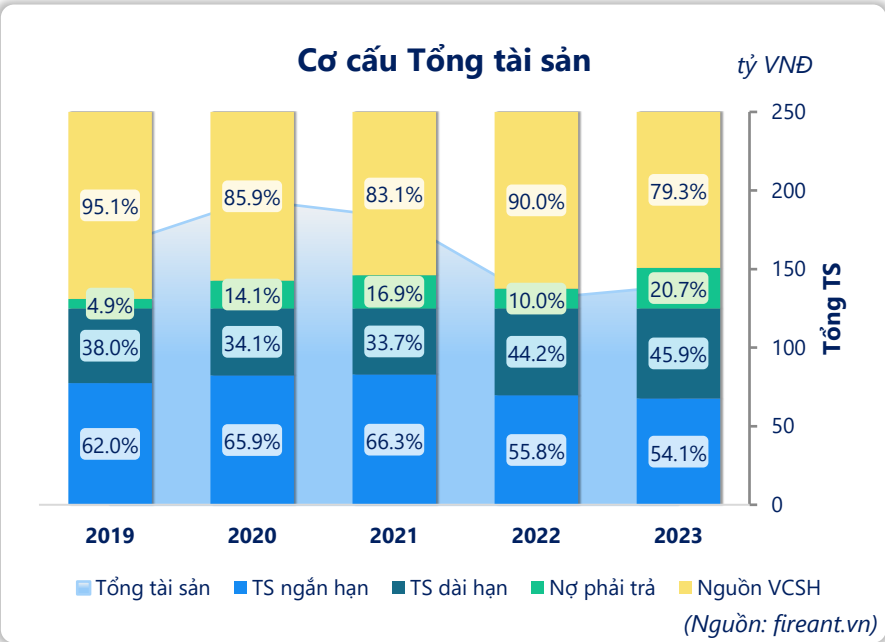
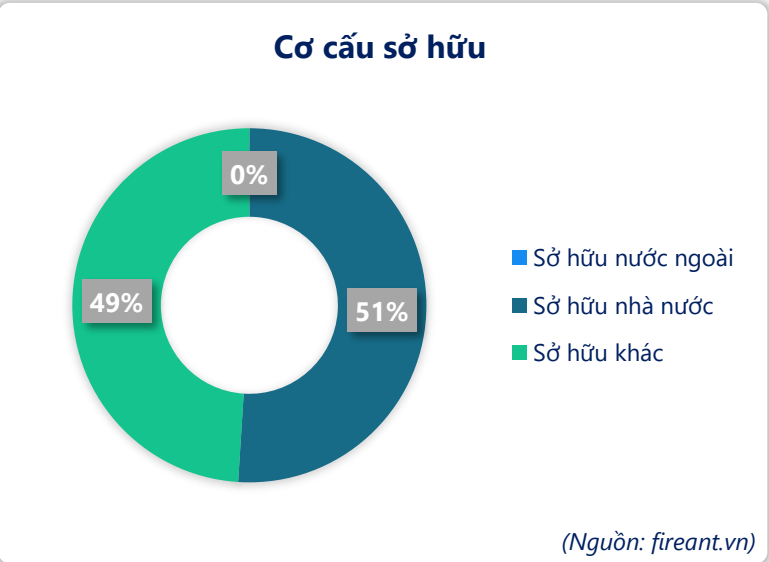
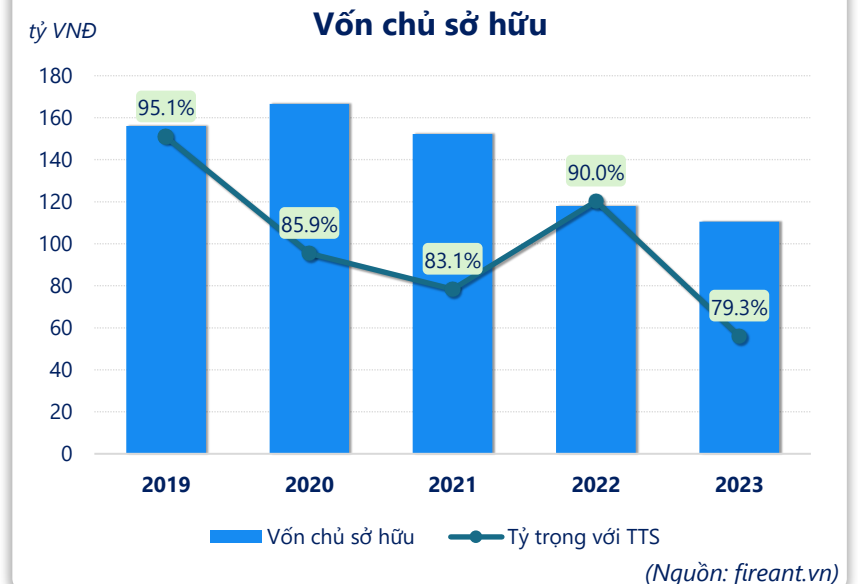
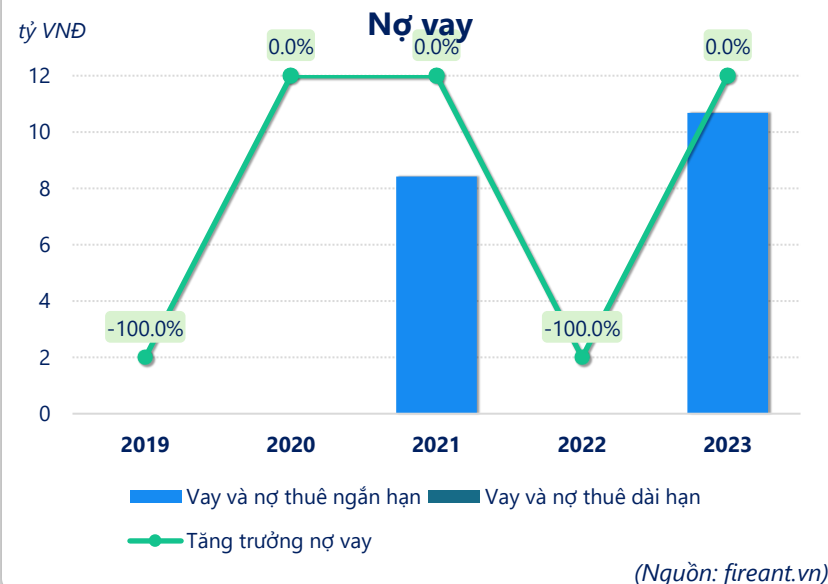
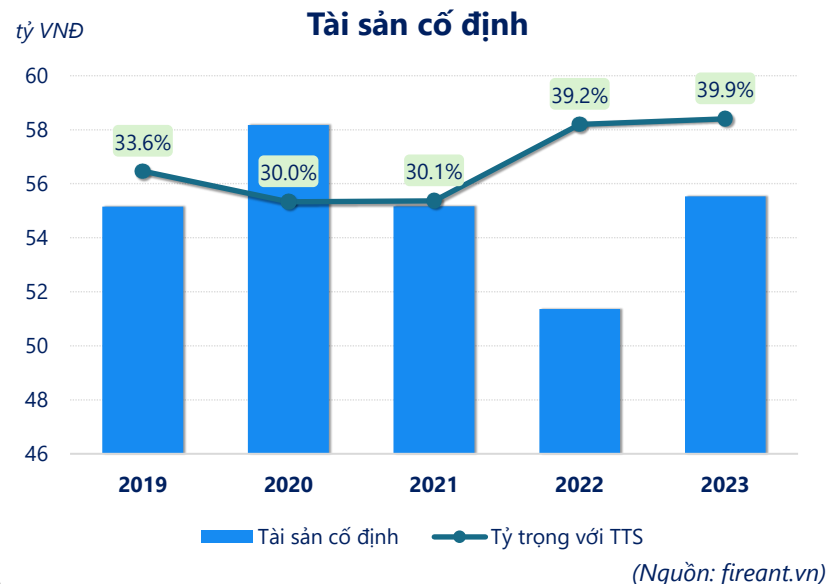
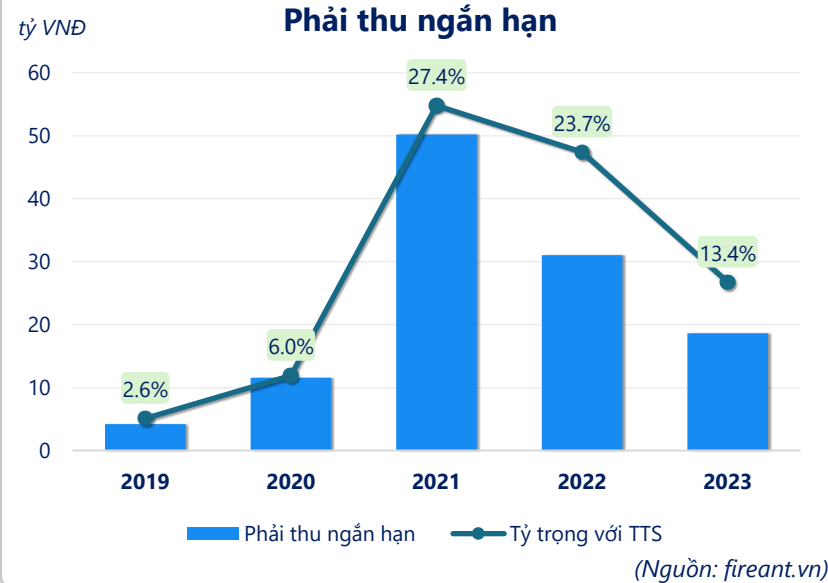
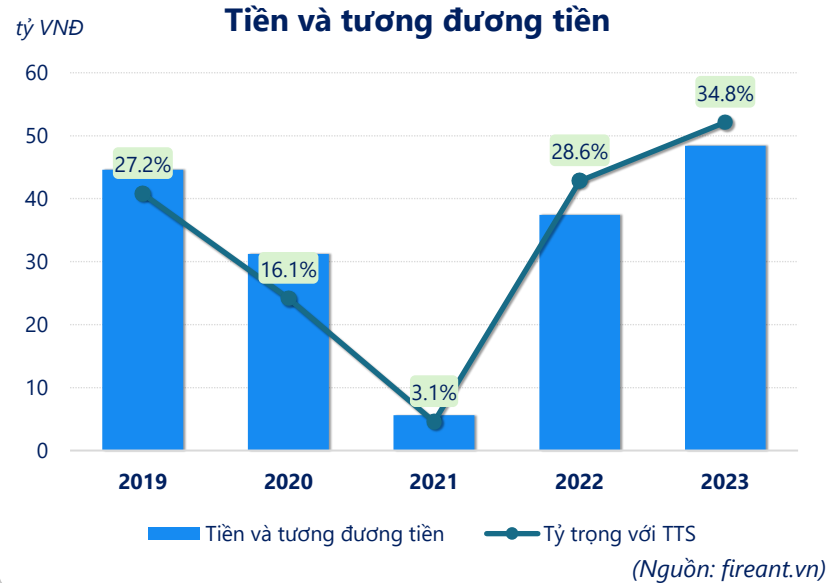
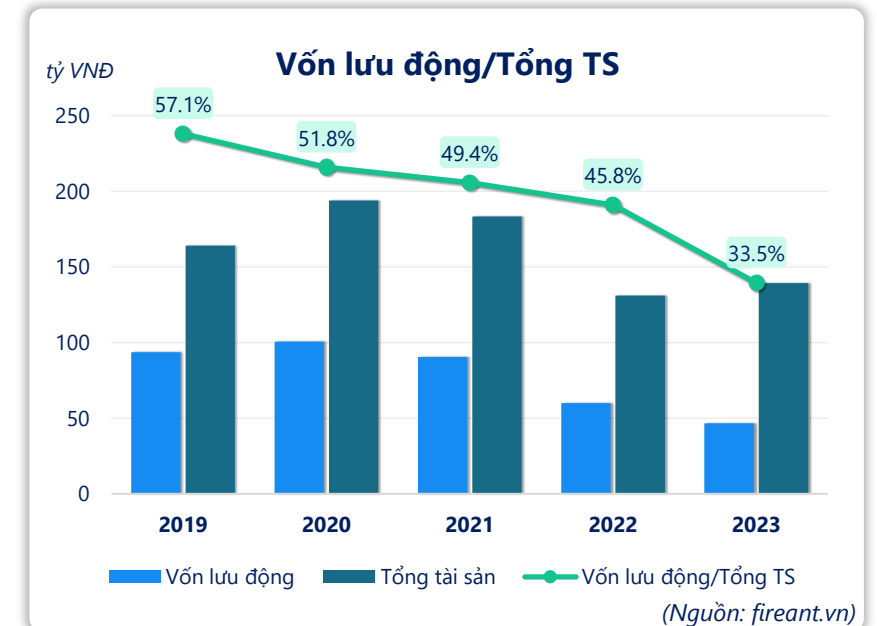
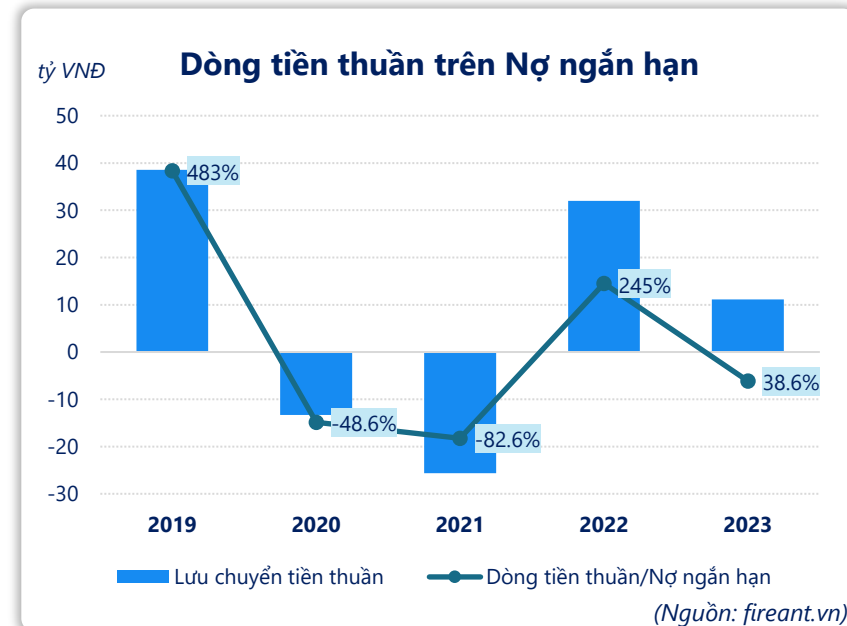
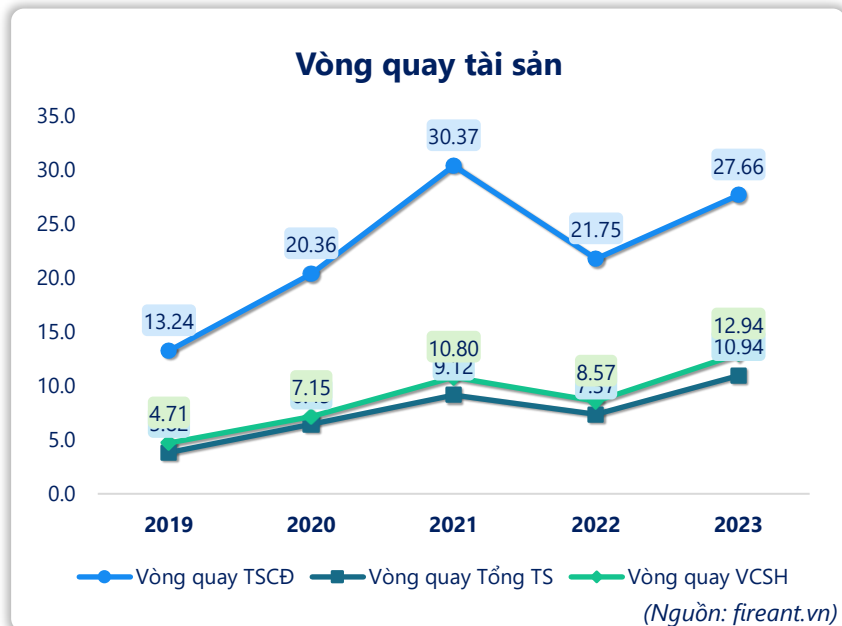
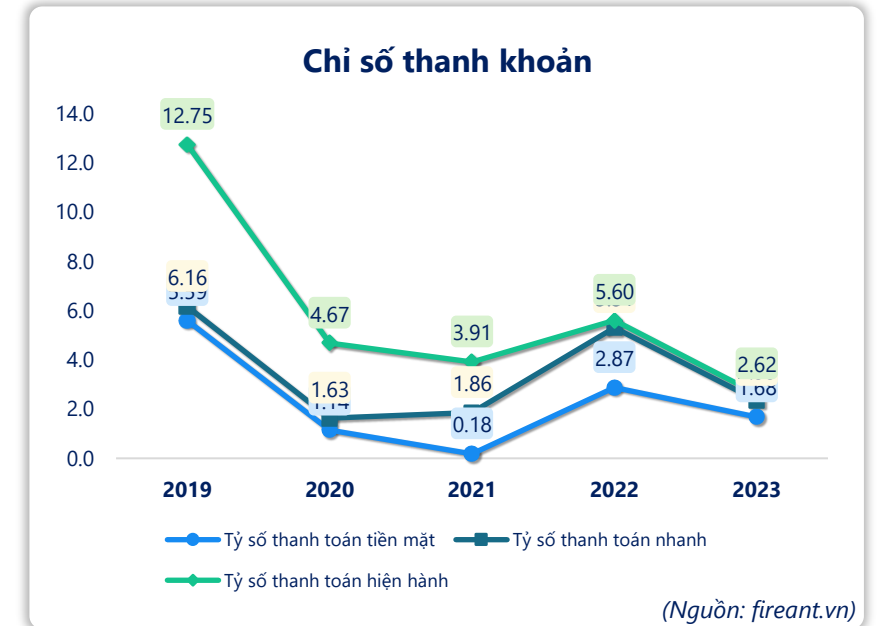
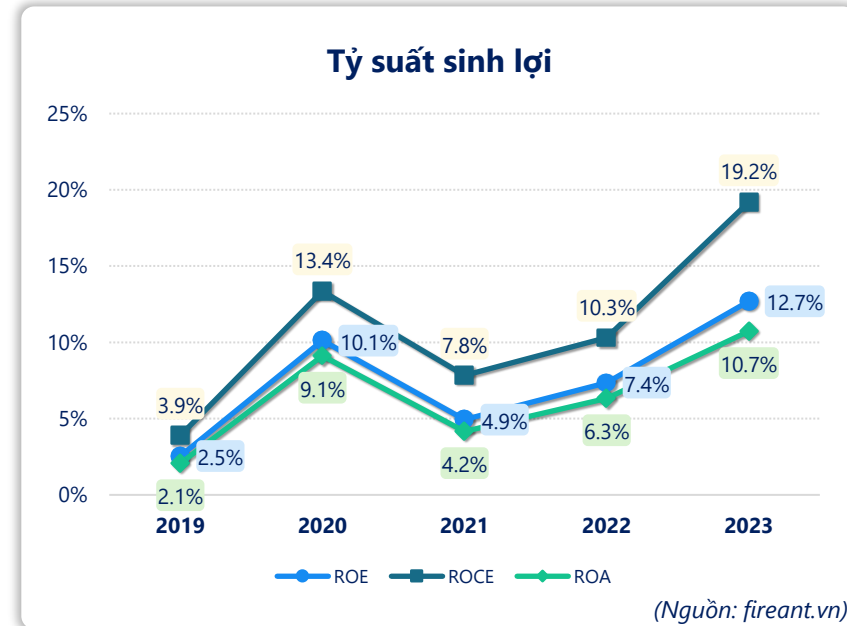
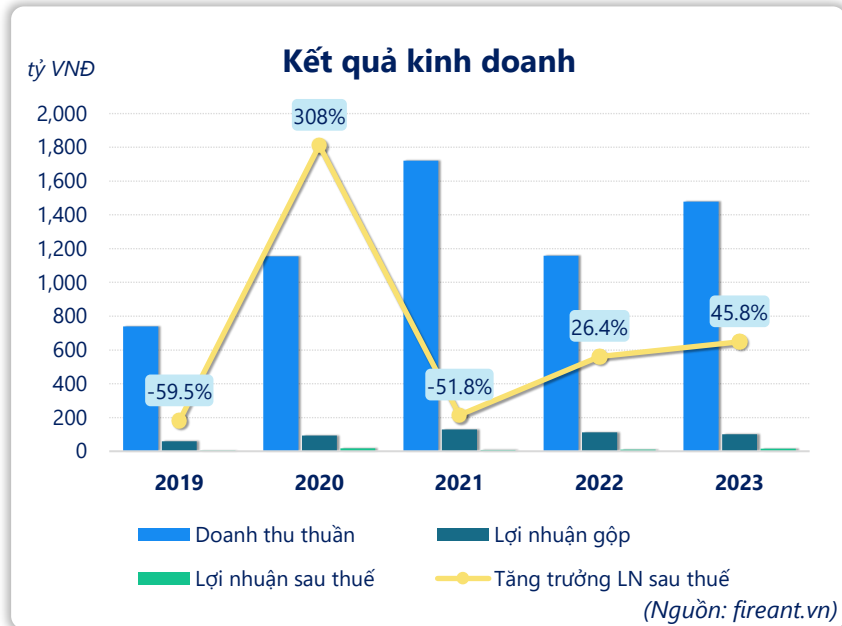


Thông tin giao dịch		21/03/2024
Giá hiện tại (VNĐ)		38,500
Cao nhất 52 tuần (VNĐ)		40,000
Thấp nhất 52 tuần (VNĐ)		29,363
SL cổ phiếu LH		4,000,000
KLGD BQ 20 phiên (CP)		2,695
% sở hữu nước ngoài		0.0%
Vốn điều lệ (tỷ VNĐ)		
Vốn hóa (tỷ VNĐ)		154
P/E		
EPS		

	YTD	1T	3T	6T
BLT	10.0%	-0.8%	12.6%	12.2%
VNINDEX	12.8%	4.0%	16.9%	4.1%







CÂN ĐỐI KẾ TOÁN (tỷ VNĐ)	Tại ngày 31/12/2023	Tại ngày 31/12/2022	Thay đổi
Tổng tài sản	139	131	6.3%
Tài sản ngắn hạn	75.4	73.1	3.2%
Tiền và tương đương tiền	48.4	37.4	29.4%
Đầu tư tài chính ngắn hạn	0	0	
Phải thu ngắn hạn	18.6	31.0	-40.0%
Hàng tồn kho	7.81	3.90	100%
Tài sản ngắn hạn khác	0.56	0.73	-23.1%
Tài sản dài hạn	63.9	57.9	10.3%
Phải thu dài hạn	0.09	0.09	0.0%
Tài sản cố định	55.5	51.4	8.1%
Bất động sản đầu tư	0	0	
Tài sản dở dang	1.92	2.20	-12.5%
Đầu tư tài chính dài hạn	0.01	0.01	0.0%
Tài sản dài hạn khác	6.34	4.25	49.2%
Lợi thế thương mại	0	0	
Nợ phải trả	28.8	13.0	121%
Nợ ngắn hạn	28.8	13.0	121%
Vay và nợ thuê ngắn hạn	10.7	0	
Phải trả người bán ngắn hạn	0.98	1.75	-43.9%
Nợ dài hạn	0	0	
Vay và nợ thuê dài hạn	0	0	
Nguồn vốn chủ sở hữu	111	118	-6.3%
Vốn chủ sở hữu	111	118	-6.3%
Vốn điều lệ	40.0	40.0	0.0%
Kinh phí và quỹ khác	0	0	

(Nguồn: fireant.vn)

KẾT QUẢ KINH DOANH (tỷ VNĐ)	2019	2020	2021	2022	2023
Doanh thu thuần	739	1,154	1,721	1,158	1,478
Giá vốn hàng bán	680	1,060	1,591	1,047	1,378
Lợi nhuận gộp	59.6	93.7	130	112	99.9
Doanh thu HĐTC	1.73	5.86	9.15	9.55	14.4
Chi phí TC	1.94	4.38	6.53	6.32	6.51
Chi phí lãi vay	1.10	1.13	2.57	1.40	3.77
LN trong công ty LKLD	0	0	0	0	0
Chi phí bán hàng	49.5	63.5	117	95.9	80.1
Chi phí QLDN	4.75	11.3	6.88	6.54	9.53
LN thuần từ HĐKD	5.05	20.4	8.68	12.4	18.1
Lợi nhuận khác	-0.04	0.02	1.22	0.14	0.06
LN trước thuế	5.01	20.4	9.90	12.5	18.2
Lợi nhuận sau thuế	4.00	16.3	7.86	9.94	14.5
LNST của CĐ cty mẹ	4.00	16.3	7.86	9.94	14.5

(Nguồn: fireant.vn)

LƯU CHUYỂN TIỀN 1 (tỷ VNĐ)	2019	2020	2021	2022	2023
Lưu chuyển tiền từ HĐKD	81.3	-7.55	-20.4	85.4	24.4
Lưu chuyển tiền từ HĐĐT	-4.57	-4.61	-0.10	0.01	-7.97
Lưu chuyển tiền từ HĐTC	-38.2	-1.14	-5.18	-53.4	-5.32
Tiền đầu kỳ	6.09	44.6	31.2	5.60	37.4
Lưu chuyển tiền thuần	38.5	-13.3	-25.6	31.9	11.1
Ảnh hưởng tỷ giá	-0.01	-0.06	-0.01	-0.13	-0.10
Tiền cuối kỳ	44.6	31.2	5.60	37.4	48.4

(Nguồn: fireant.vn)