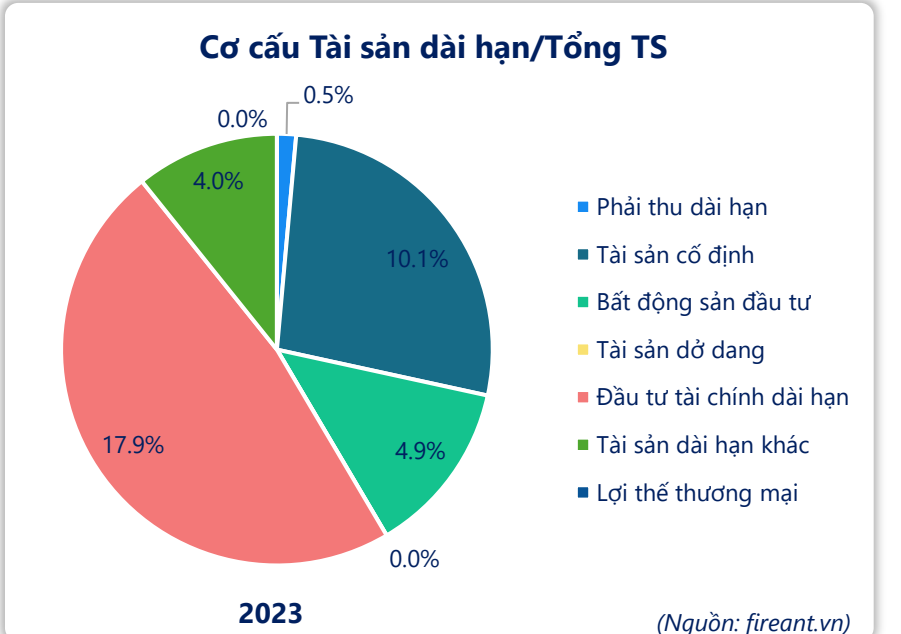
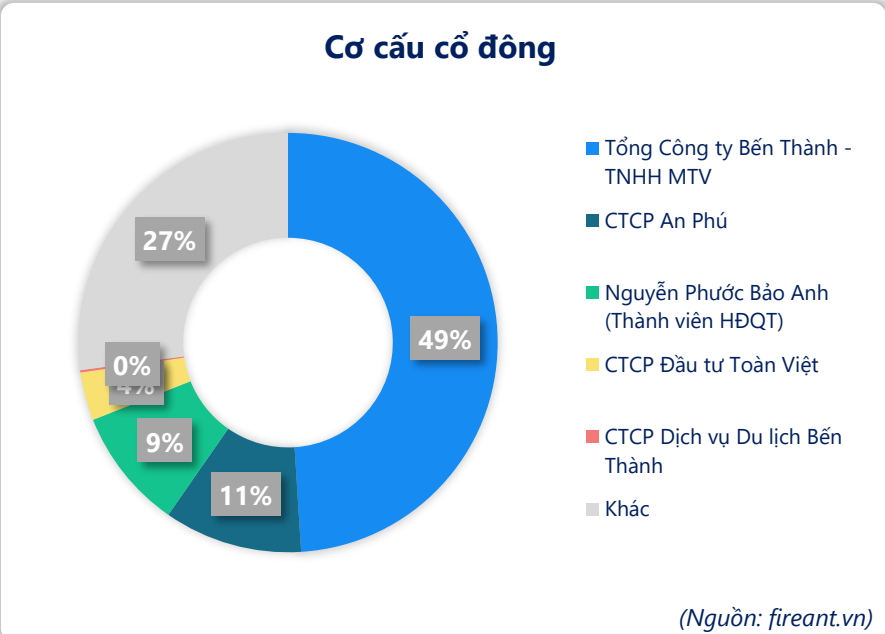
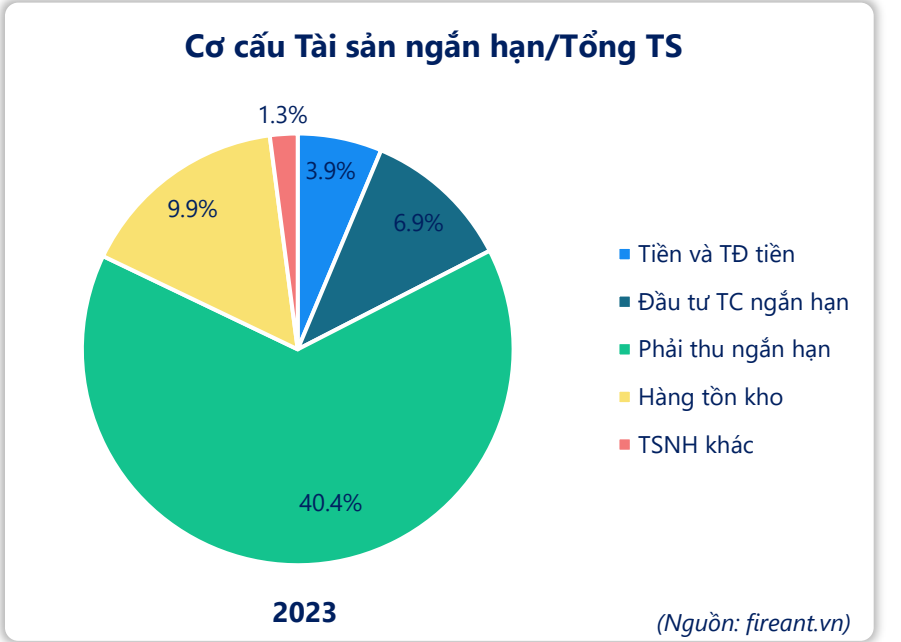
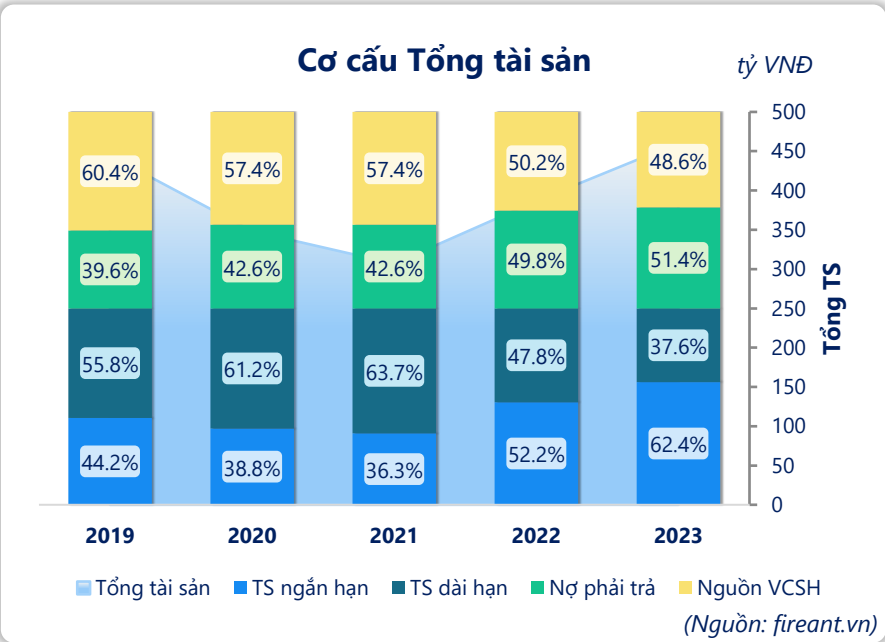
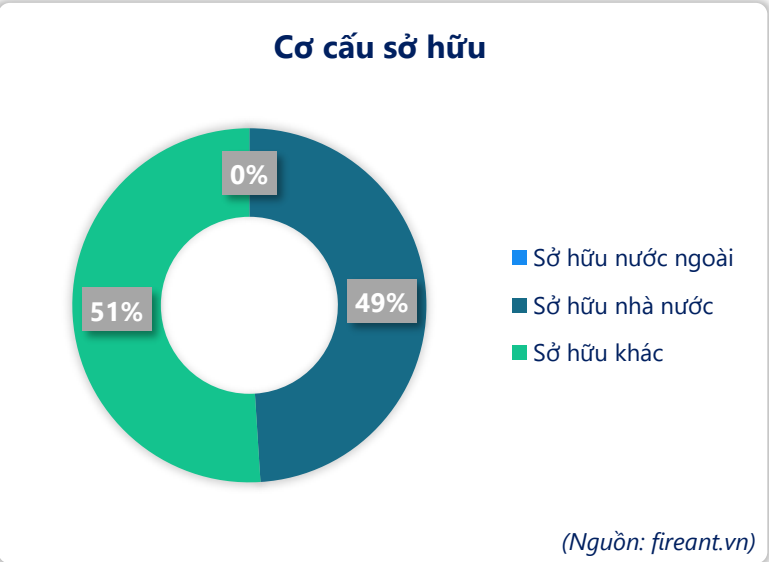
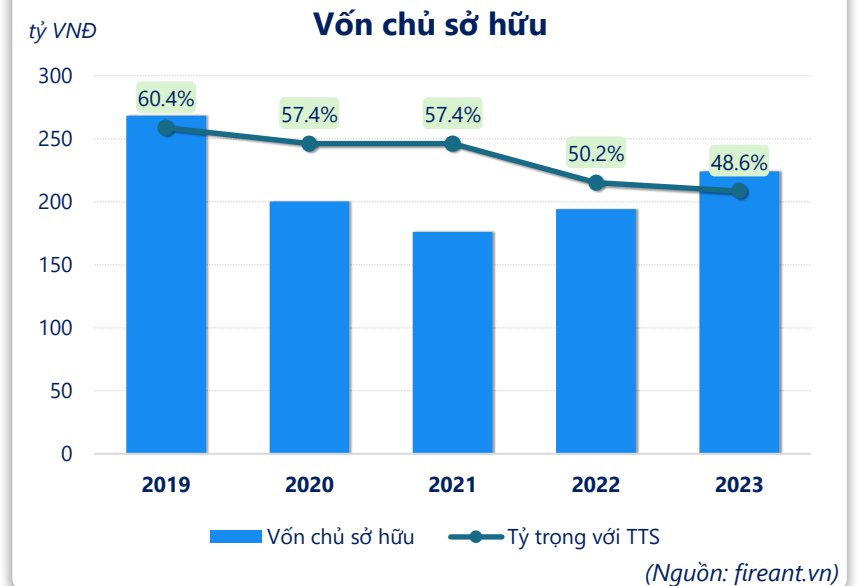
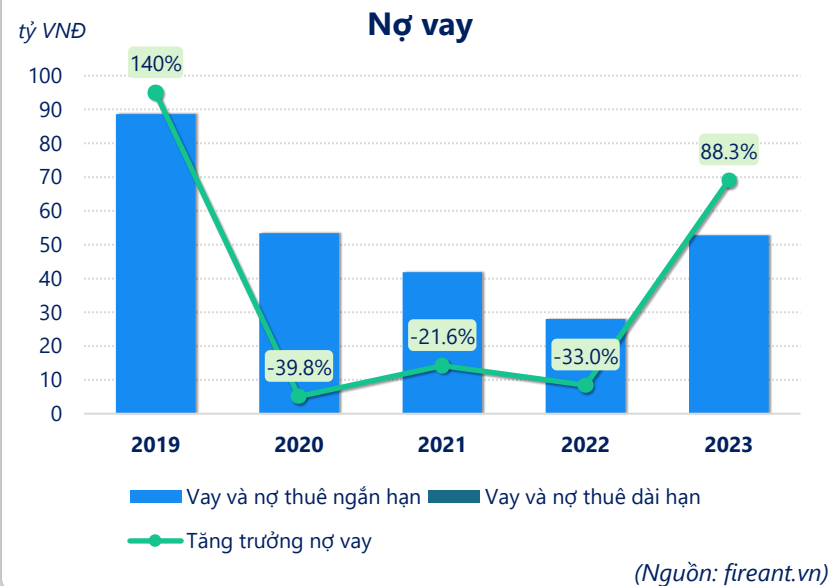
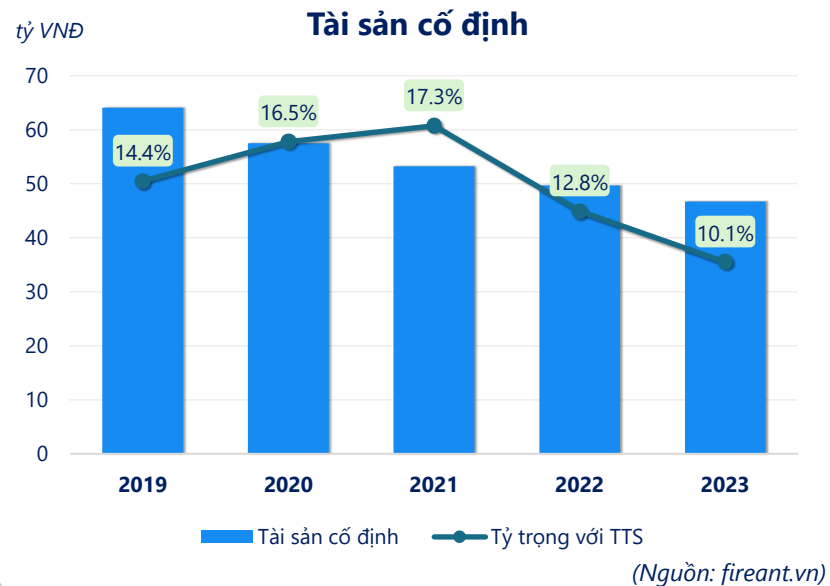
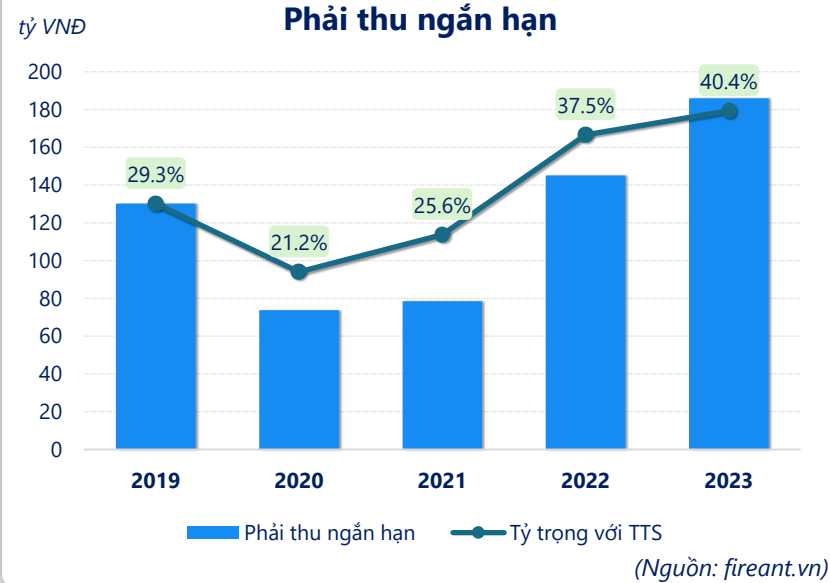
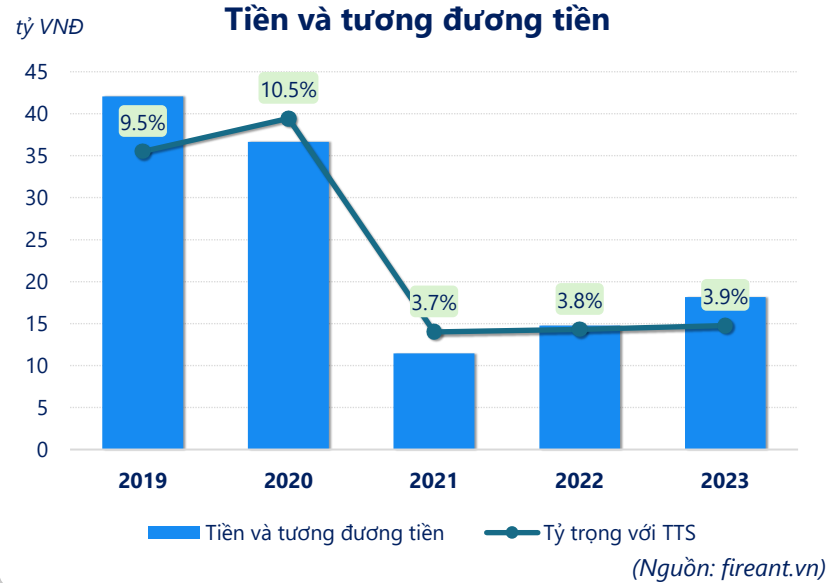
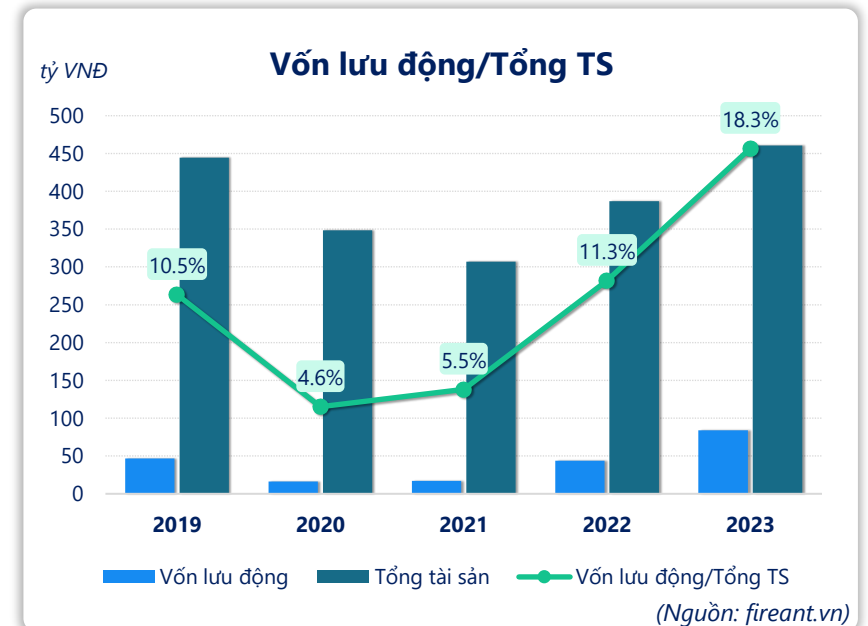
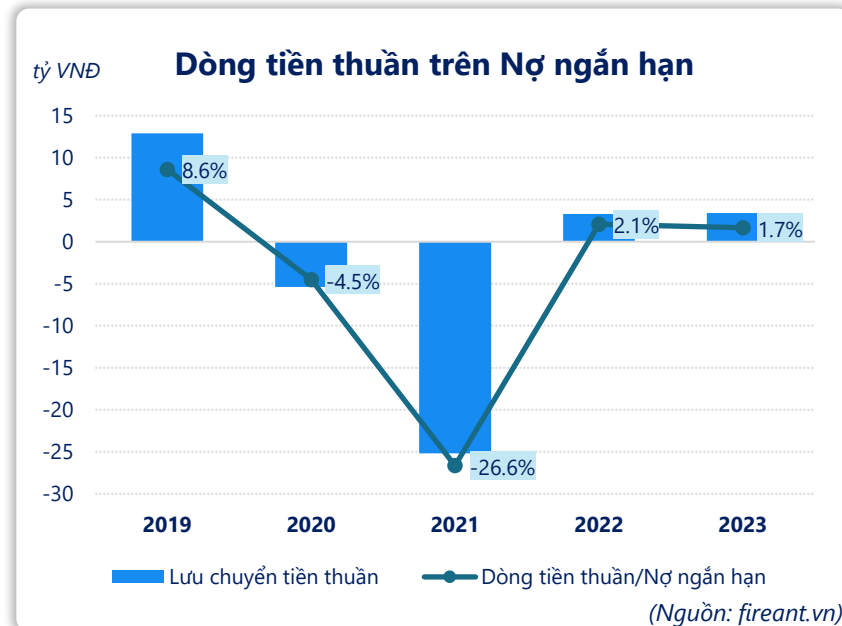
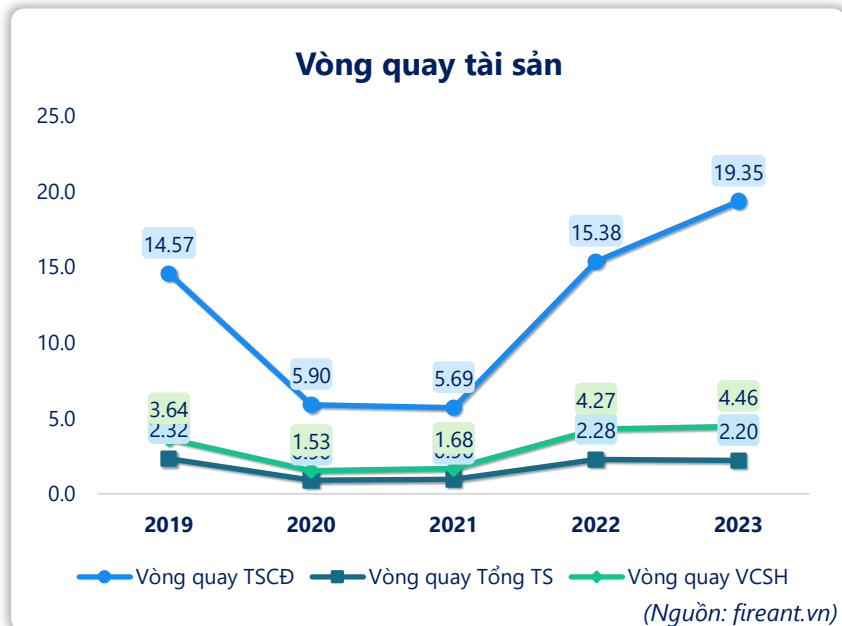
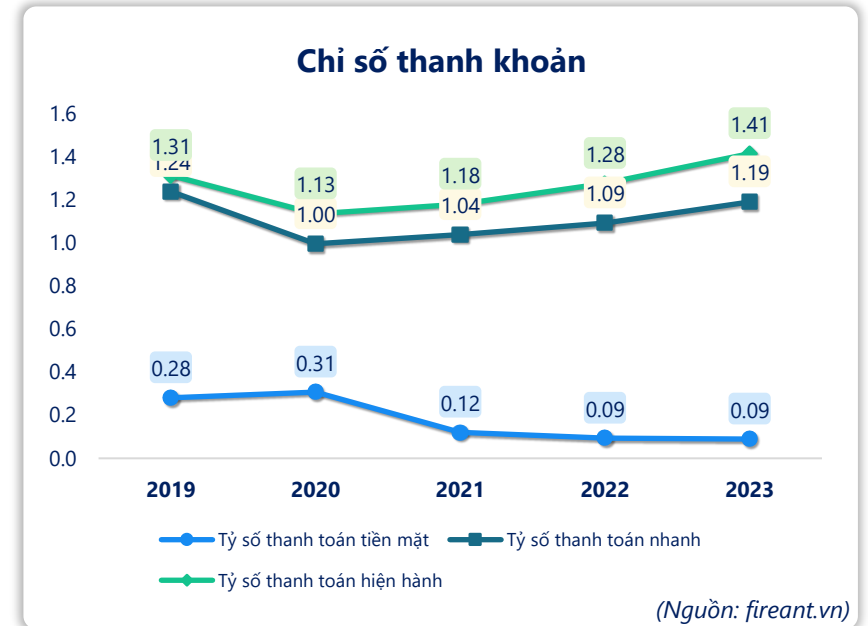
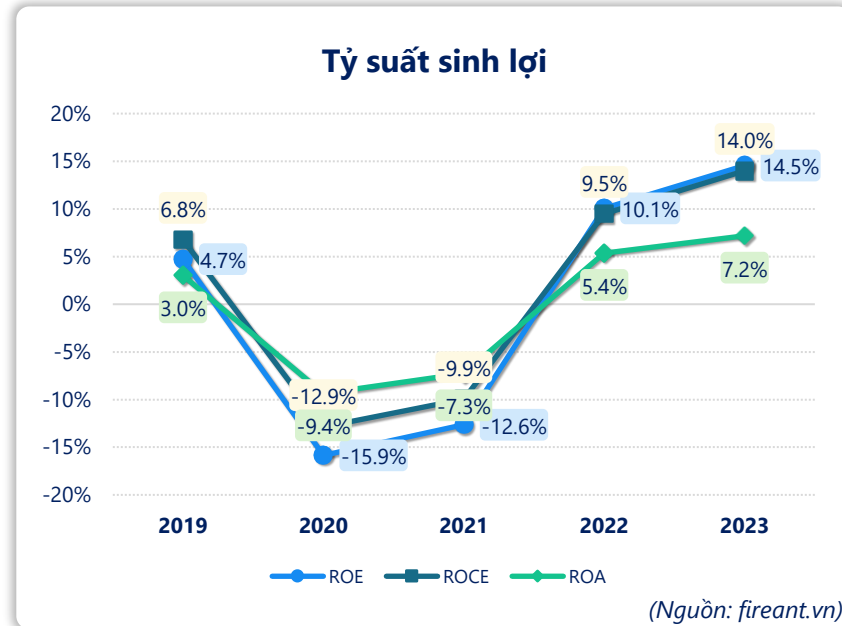
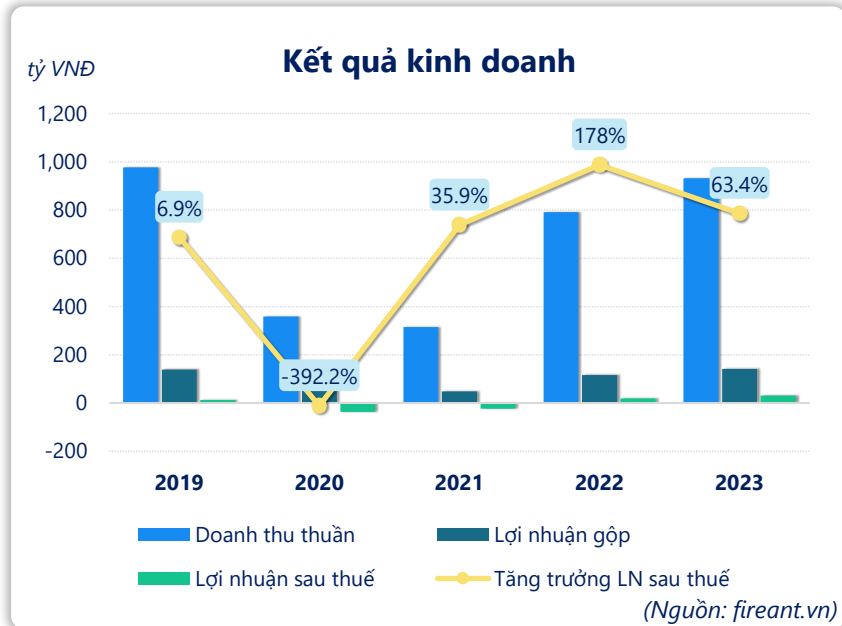


Thông tin giao dịch		21/03/2024
Giá hiện tại (VNĐ)	10,000	
Cao nhất 52 tuần (VNĐ)	13,600	
Thấp nhất 52 tuần (VNĐ)	7,500	
SL cổ phiếu LH	24,956,600	
KLGD BQ 20 phiên (CP)	595	
% sở hữu nước ngoài	0.0%	
Vốn điều lệ (tỷ VNĐ)		
Vốn hóa (tỷ VNĐ)	250	
P/E	9.5	
EPS	1,219	

	YTD	1T	3T	6T
BTV	-13.8%	-16.7%	-13.8%	7.5%
VNINDEX	12.8%	4.0%	16.9%	4.1%







CÂN ĐỐI KẾ TOÁN (tỷ VNĐ)	Tại ngày 31/12/2023	Tại ngày 31/12/2022	Thay đổi
Tổng tài sản	461	387	19.0%
Tài sản ngắn hạn	287	202	42.2%
Tiền và tương đương tiền	18.2	14.8	23.1%
Đầu tư tài chính ngắn hạn	32.0	8.00	300%
Phải thu ngắn hạn	186	145	28.1%
Hàng tồn kho	45.5	29.0	56.8%
Tài sản ngắn hạn khác	5.96	5.26	13.2%
Tài sản dài hạn	173	185	-6.3%
Phải thu dài hạn	2.48	2.46	0.8%
Tài sản cố định	46.7	49.7	-6.0%
Bất động sản đầu tư	22.7	23.5	-3.5%
Tài sản dở dang	0	0.19	-100%
Đầu tư tài chính dài hạn	82.6	85.6	-3.5%
Tài sản dài hạn khác	18.6	23.3	-20.2%
Lợi thế thương mại	0	0	
Nợ phải trả	237	193	22.7%
Nợ ngắn hạn	203	158	28.3%
Vay và nợ thuê ngắn hạn	52.8	28.0	88.3%
Phải trả người bán ngắn hạn	27.4	21.5	27.4%
Nợ dài hạn	33.3	34.3	-3.0%
Vay và nợ thuê dài hạn	0	0	
Nguồn vốn chủ sở hữu	224	194	15.4%
Vốn chủ sở hữu	224	194	15.4%
Vốn điều lệ	250	250	0.0%
Kinh phí và quỹ khác	0	0	

(Nguồn: fireant.vn)

KẾT QUẢ KINH DOANH (tỷ VNĐ)	2019	2020	2021	2022	2023
Doanh thu thuần	977	359	315	791	932
Giá vốn hàng bán	839	296	267	676	792
Lợi nhuận gộp	138	62.9	47.8	115	141
Doanh thu HĐTC	5.01	1.11	1.05	2.13	4.32
Chi phí TC	6.38	7.13	9.53	4.32	6.23
Chi phí lãi vay	4.23	3.41	1.85	2.27	3.57
LN trong công ty LKLD	0	0	0	0	0
Chi phí bán hàng	69.1	46.7	31.6	48.6	66.6
Chi phí QLDN	52.7	46.8	32.3	45.6	42.2
LN thuần từ HĐKD	15.1	-36.6	-24.7	18.9	30.2
Lợi nhuận khác	0.60	-0.50	0.88	-0.28	0.21
LN trước thuế	15.7	-37.1	-23.8	18.6	30.4
Lợi nhuận sau thuế	12.7	-37.1	-23.8	18.6	30.4
LNST của CĐ cty mẹ	12.7	-37.1	-23.8	18.6	30.4

(Nguồn: fireant.vn)

LƯU CHUYỂN TIỀN 1 (tỷ VNĐ)	2019	2020	2021	2022	2023
Lưu chuyển tiền từ HĐKD	-25.8	40.1	-14.8	21.0	-0.16
Lưu chuyển tiền từ HĐĐT	-0.54	-0.10	1.13	-3.90	-21.2
Lưu chuyển tiền từ HĐTC	39.2	-45.4	-11.5	-13.8	24.7
Tiền đầu kỳ	29.2	42.1	36.7	11.5	14.8
Lưu chuyển tiền thuần	12.9	-5.40	-25.2	3.29	3.42
Ảnh hưởng tỷ giá	0.00	-0.01	-0.01	0.00	-0.01
Tiền cuối kỳ	42.1	36.7	11.5	14.8	18.2

(Nguồn: fireant.vn)