

KẾT QUẢ KINH DOANH

Ngày	9,330 VNĐ		
29/12/2023			
Thay đổi	1 tháng	3 tháng	6 tháng
	-0.7%	-	-

DT thuần	2023	YoY
137		▼ 75.0
tỷ VNĐ		▼ 35.5%

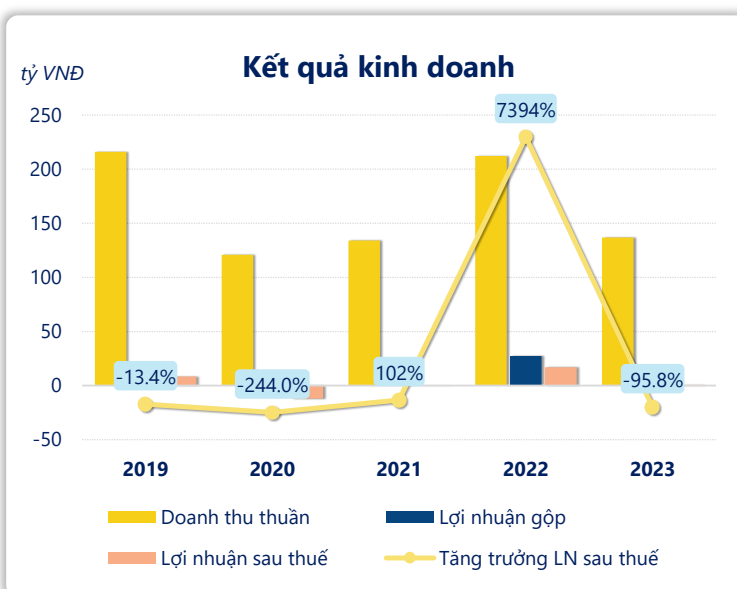
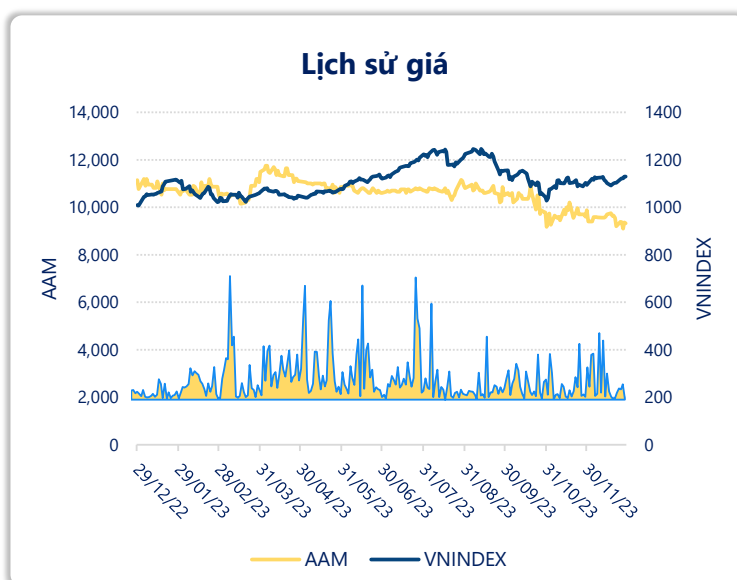
LN gộp	2023	YoY
0.90		▼ 26.4
tỷ VNĐ		▼ 96.7%

LN thuần	2023	YoY
-4.32		▼ 16.3
tỷ VNĐ		▼ 136%

LN sau thuế	2023	YoY
0.70		▼ 16.2
tỷ VNĐ		▼ 95.8%

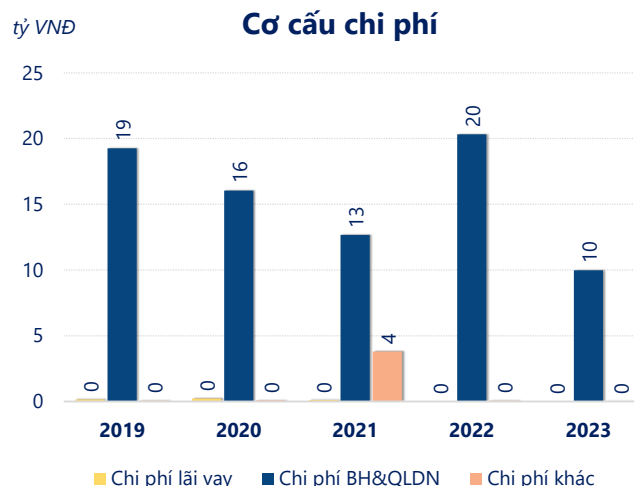
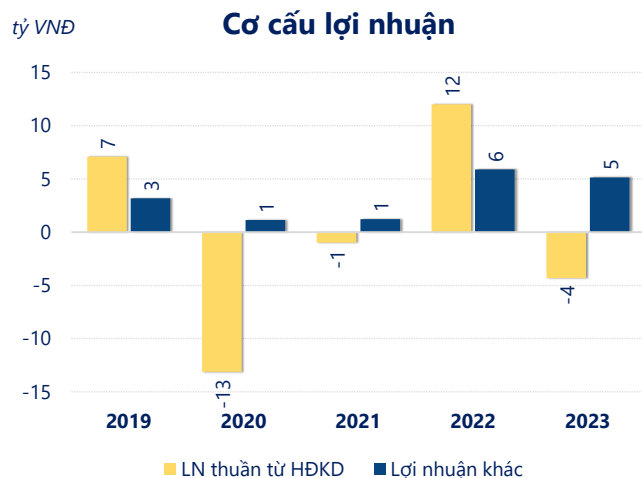
ROE	2023	+/- YoY
0.3%		▼ 8.0%

ROA	2023	+/- YoY
0.3%		▼ 7.7%



Năm 2023, AAM ghi nhận doanh thu thuần 136.8 tỷ đồng và lợi nhuận sau thuế 0.70 tỷ đồng, lần lượt giảm 35.5% và giảm 95.8% so với năm trước.

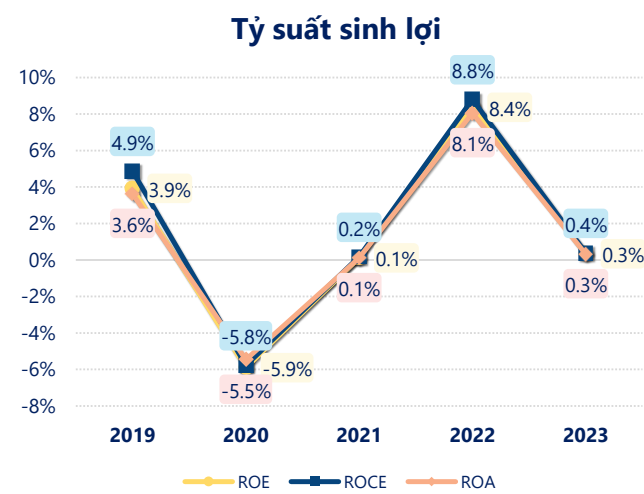
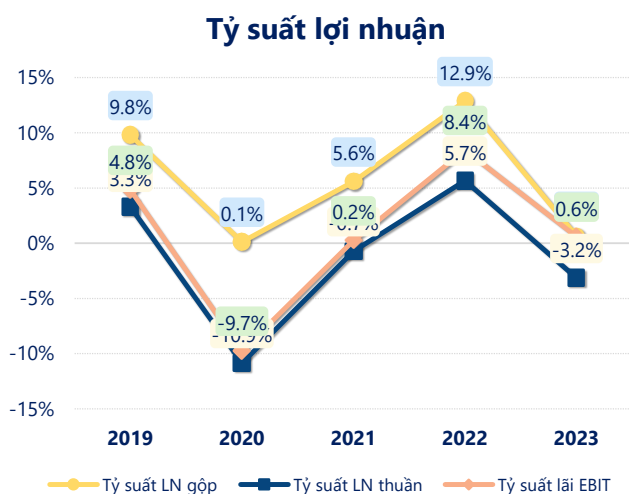
Sự sụt giảm về doanh thu và lợi nhuận cùng với ROE ở mức 0.34%. Cho thấy công ty đang gặp khó khăn trong việc duy trì và tăng trưởng lợi nhuận. Cần tối ưu hóa hoạt động và quản lý vốn hiệu quả.



Lợi nhuận thuần từ hoạt động kinh doanh của AAM năm 2023 giảm đi 16.32 tỷ so với năm trước, ghi nhận khoản lỗ 4.32 tỷ đồng. Khoản lỗ lớn nhất từ hoạt động kinh doanh trong 5 năm trở lại đây ghi nhận vào năm 2020 là 13.13 tỷ đồng. Cho thấy dấu hiệu tiêu cực trong hoạt động kinh doanh của công ty trong những năm gần đây.

Chi phí lãi vay không đổi so với năm trước bằng 0.00 tỷ đồng. Nhưng chi phí bán hàng và quản lý doanh nghiệp giảm xuống còn 9.97 tỷ đồng. Bên cạnh đó, chi phí khác bằng 0.00 tỷ đồng, giảm xuống so với năm trước.

ROE của AAM năm 2023 giảm so với năm trước còn 0.34%, thấp hơn mức bình quân trong vòng 5 năm gần đây.



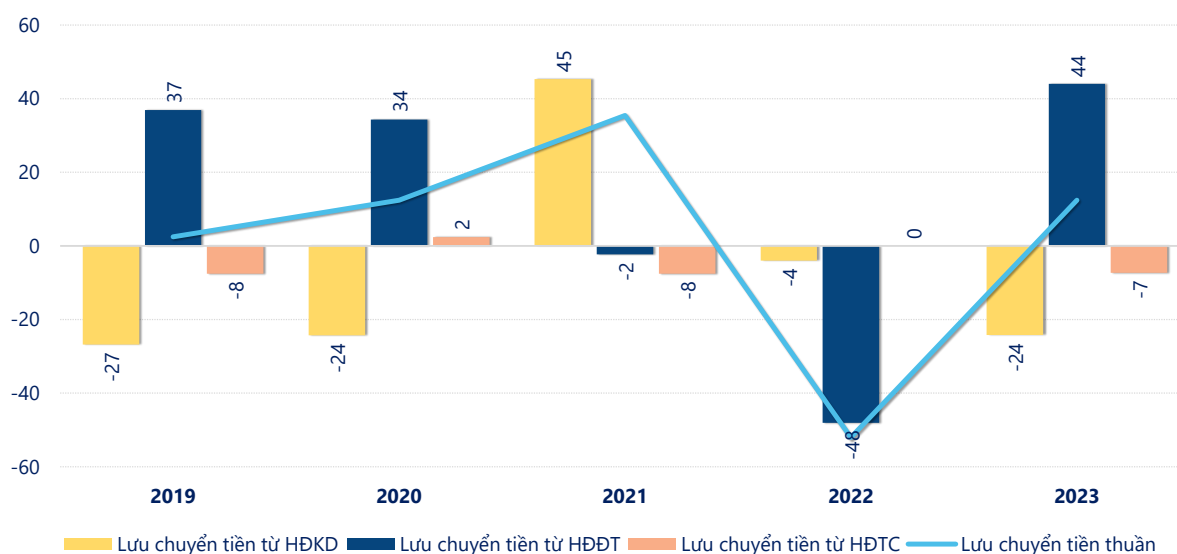
KẾT QUẢ KINH DOANH

(tỷ VNĐ)

	2019	2020	2021	2022	2023
Doanh thu thuần	216	121	134	212	137
Giá vốn hàng bán	195	121	127	185	136
Lợi nhuận gộp	21.1	0.15	7.47	27.3	0.90
Doanh thu HĐTC	5.37	3.00	4.42	5.29	4.86
Chi phí TC	0.14	0.23	0.21	0.23	0.11
Chi phí lãi vay	0.15	0.22	0.10	0	0
LN trong công ty LKLD	0	0	0	0	0
Chi phí bán hàng	9.41	8.18	6.24	12.8	3.97
Chi phí QLDN	9.86	7.87	6.42	7.56	6.00
LN thuần từ HĐKD	7.10	-13.1	-0.98	12.0	-4.32
Lợi nhuận khác	3.16	1.13	1.21	5.88	5.12
LN trước thuế	10.3	-12.0	0.23	17.9	0.80
Lợi nhuận sau thuế	8.31	-12.0	0.23	16.9	0.70
LNST của CĐ cty mẹ	8.31	-12.0	0.23	16.9	0.70

tỷ VNĐ

Lưu chuyển tiền



Lưu chuyển tiền thuần năm 2023 của AAM bằng 12.46 tỷ đồng, tăng so với năm 2022 (-52.02 tỷ đồng). Trong đó, lưu chuyển tiền từ hoạt động kinh doanh bằng -24.23 tỷ đồng, từ hoạt động đầu tư là 44.00 tỷ đồng và từ hoạt động tài chính là -7.32 tỷ đồng.