

## KẾT QUẢ KINH DOANH

Ngày	13,200 VNĐ		
29/12/2023			
Thay đổi	1 tháng	3 tháng	6 tháng
	3.5%	18.9%	45.8%

DT thuần	2023	YoY
2,736		▲ 42.0
tỷ VNĐ		▲ 1.5%

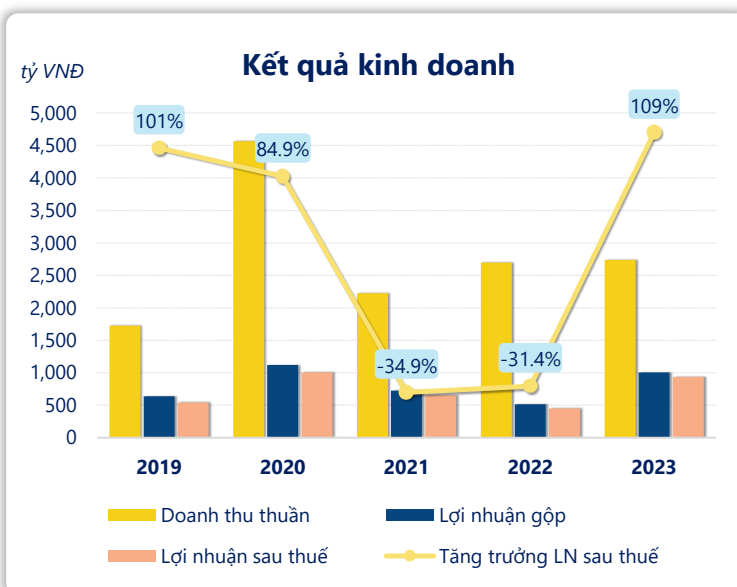
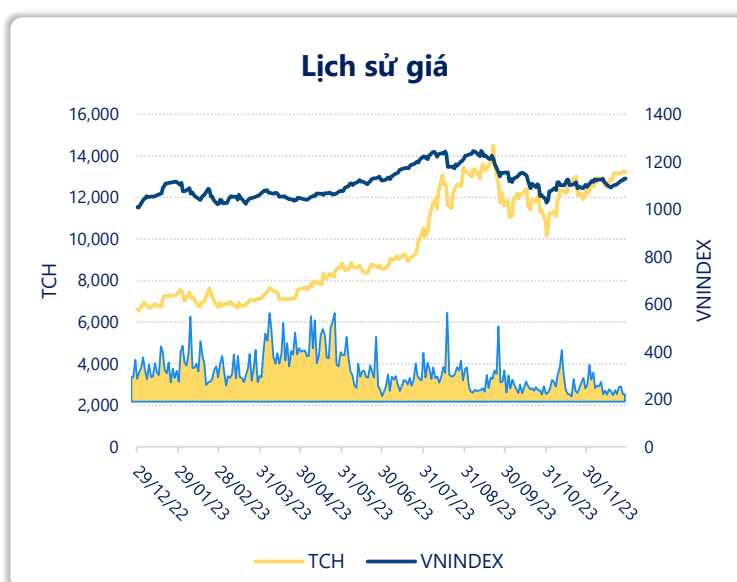
LN góp	2023	YoY
1,006		▲ 494
tỷ VNĐ		▲ 96.5%

LN thuần	2023	YoY
1,165		▲ 446
tỷ VNĐ		▲ 62.0%

LN sau thuế	2023	YoY
937		▲ 489
tỷ VNĐ		▲ 109%

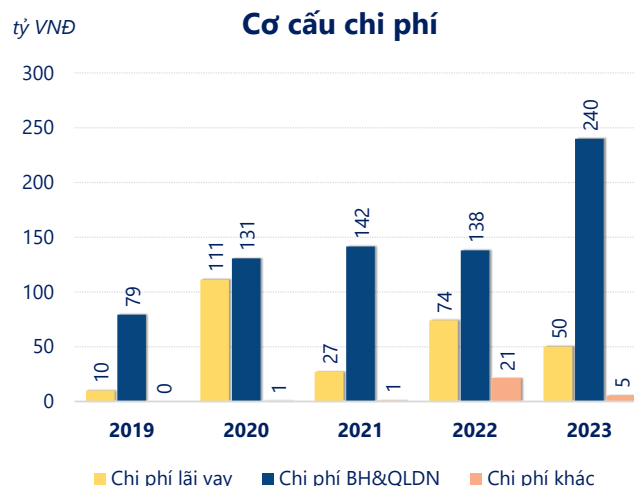
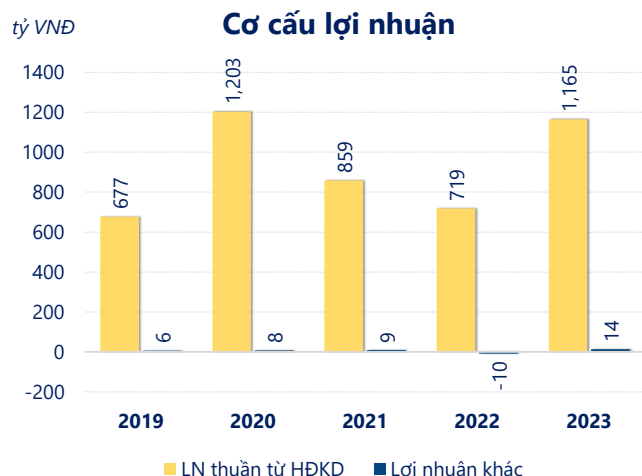
ROE	2023	+/- YoY
5.1%		▲ 3.4%

ROA	2023	+/- YoY
3.8%		▲ 2.5%



Kết quả kinh doanh TCH năm 2023, doanh thu thuần đạt 2,736 tỷ đồng tăng 1.54%, lợi nhuận sau thuế tăng mạnh 109% đạt 936.9 tỷ đồng.

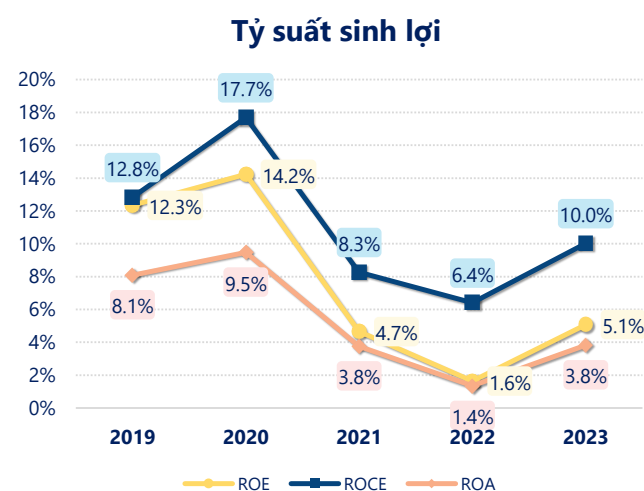
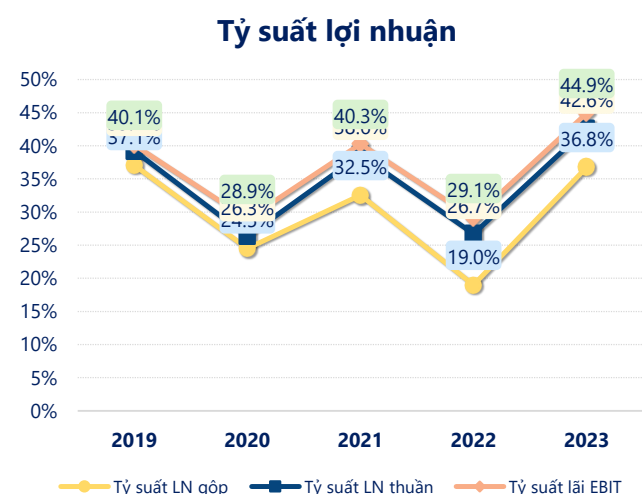
Công ty có sự tăng trưởng về doanh thu và lợi nhuận, với ROE đạt 5.08%. Là một tín hiệu tích cực về hoạt động kinh doanh, tuy nhiên công ty cần cải thiện hiệu quả hoạt động tốt hơn.



Năm 2023, TCH có lợi nhuận thuần từ hoạt động kinh doanh đạt 1,165 tỷ đồng, tăng lên 445.8 tỷ so với năm trước. Và cao hơn mức bình quân lợi nhuận thuần 5 năm (924.5 tỷ đồng) là 240.5 tỷ đồng. Cho thấy xu hướng tích cực từ hoạt động kinh doanh khi có sự phục hồi trong những năm gần đây.

Chi phí lãi vay giảm xuống so với năm trước, còn 50.05 tỷ đồng. Nhưng chi phí bán hàng và quản lý doanh nghiệp tăng lên, ở mức 239.8 tỷ đồng. Bên cạnh đó, chi phí khác bằng 5.25 tỷ đồng, giảm xuống so với năm trước.

ROE của TCH năm 2023 tăng trưởng so với năm trước đạt giá trị bằng 5.08%, tuy nhiên vẫn thấp hơn mức bình quân trong vòng 5 năm gần đây.



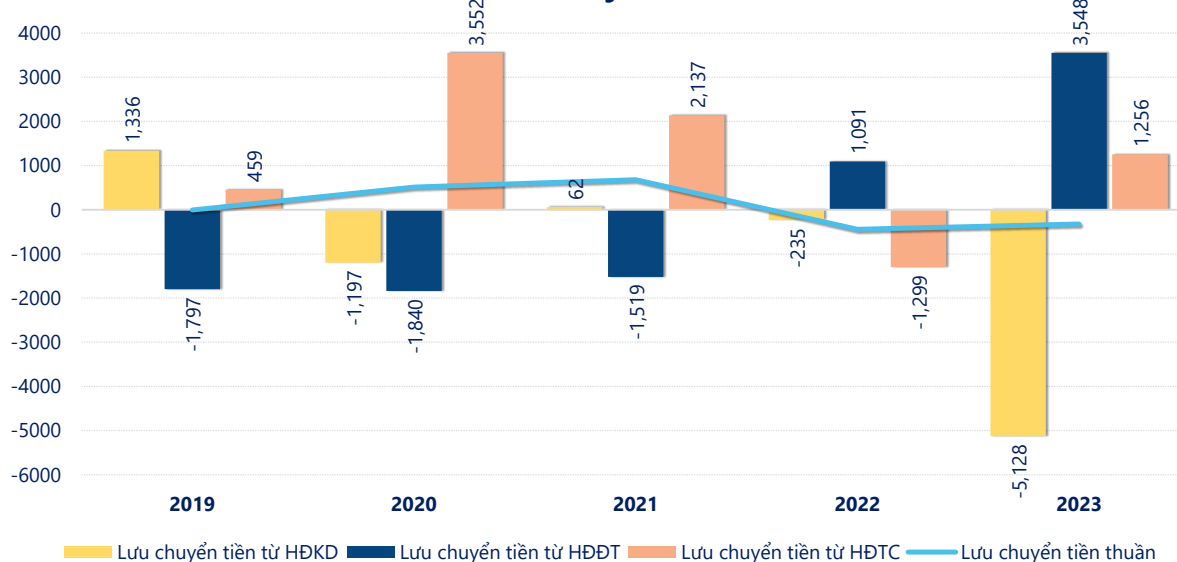
## KẾT QUẢ KINH DOANH

(tỷ VNĐ)

	2019	2020	2021	2022	2023
<b>Doanh thu thuần</b>	<b>1,725</b>	<b>4,566</b>	<b>2,224</b>	<b>2,694</b>	<b>2,736</b>
Giá vốn hàng bán	1,085	3,447	1,500	2,182	1,730
<b>Lợi nhuận gộp</b>	<b>640</b>	<b>1,119</b>	<b>724</b>	<b>512</b>	<b>1,006</b>
Doanh thu HĐTC	82.5	223	305	426	452
Chi phí TC	48.5	72.7	28.0	81.0	53.7
<b>Chi phí lãi vay</b>	<b>9.87</b>	<b>111</b>	<b>27.1</b>	<b>74.0</b>	<b>50.0</b>
LN trong công ty LKLD	82.3	64.1	0	0	0
Chi phí bán hàng	49.1	81.7	61.8	58.2	169
Chi phí QLDN	30.1	48.8	79.8	79.7	70.8
<b>LN thuần từ HĐKD</b>	<b>677</b>	<b>1,203</b>	<b>859</b>	<b>719</b>	<b>1,165</b>
Lợi nhuận khác	5.80	7.68	9.30	-9.53	14.1
<b>LN trước thuế</b>	<b>682</b>	<b>1,210</b>	<b>868</b>	<b>710</b>	<b>1,179</b>
<b>Lợi nhuận sau thuế</b>	<b>543</b>	<b>1,004</b>	<b>653</b>	<b>448</b>	<b>937</b>
<b>LNST của CĐ cty mẹ</b>	<b>543</b>	<b>909</b>	<b>477</b>	<b>194</b>	<b>594</b>

tỷ VNĐ

## Lưu chuyển tiền



Lưu chuyển tiền thuần năm 2023 của TCH bằng -324.2 tỷ đồng, tăng so với năm 2022 (-443.1 tỷ đồng). Trong đó, lưu chuyển tiền từ hoạt động kinh doanh bằng -5,128 tỷ đồng, từ hoạt động đầu tư là 3,548 tỷ đồng và từ hoạt động tài chính là 1,256 tỷ đồng.