

KẾT QUẢ KINH DOANH

Ngày	43,200 VNĐ		
29/12/2023			
Thay đổi	1 tháng	3 tháng	6 tháng
	4.6%	-3.0%	-

DT thuần	2023	YoY
103,557		▲ 41,164
tỷ VNĐ		▲ 66.0%

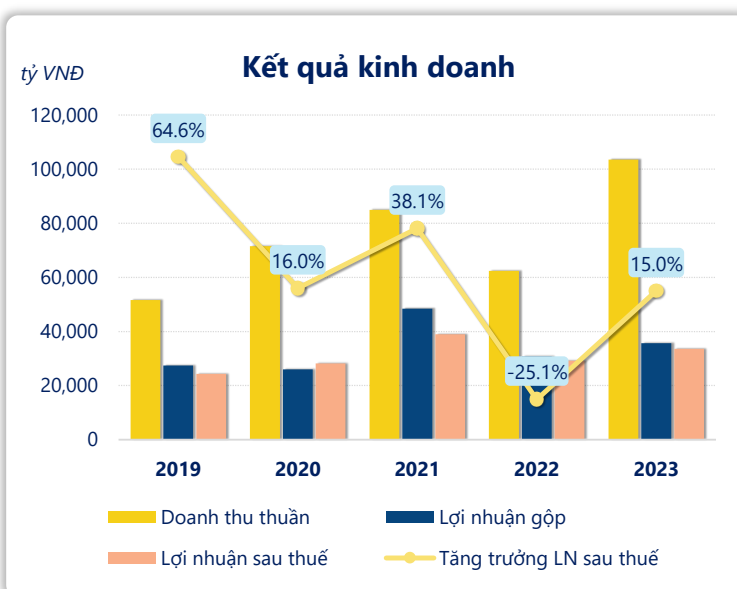
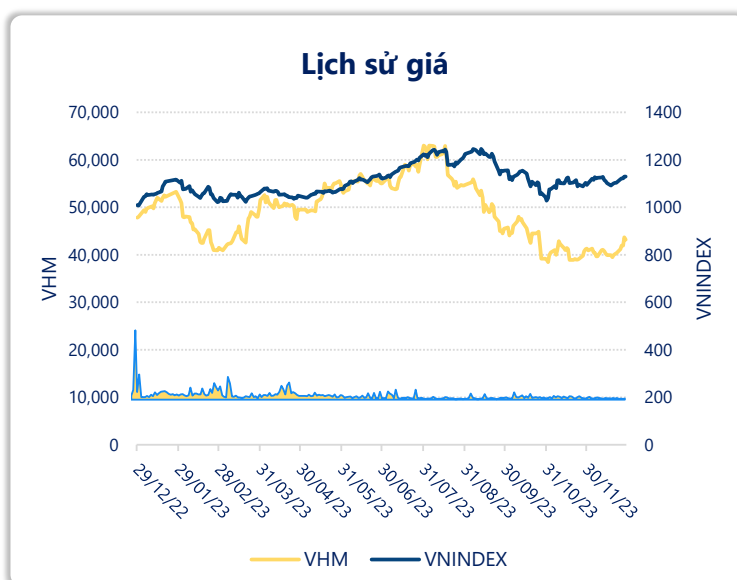
LN gộp	2023	YoY
35,707		▲ 5,011
tỷ VNĐ		▲ 16.3%

LN thuần	2023	YoY
44,045		▲ 6,072
tỷ VNĐ		▲ 16.0%

LN sau thuế	2023	YoY
33,533		▲ 4,371
tỷ VNĐ		▲ 15.0%

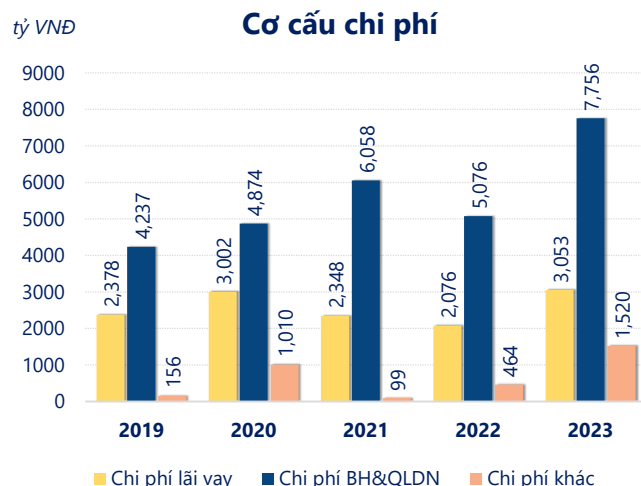
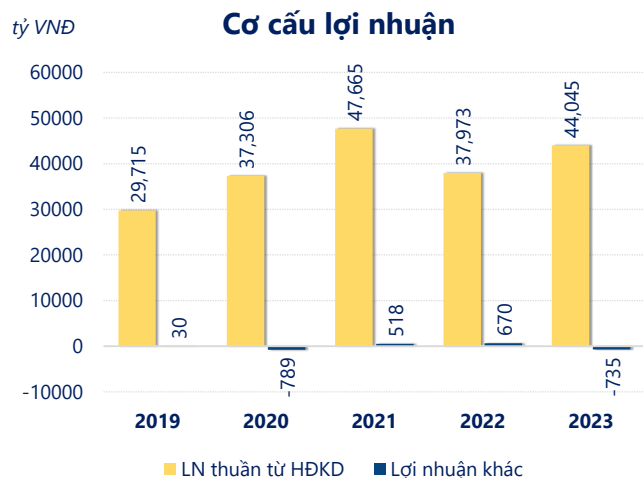
ROE	2023	+/- YoY
20.2%		▼ 0.4%

ROA	2023	+/- YoY
8.3%		▼ 1.5%



Năm 2023, VHM ghi nhận doanh thu thuần 103,557 tỷ đồng và lợi nhuận sau thuế 33,533 tỷ đồng, lần lượt tăng 66.0% và tăng 15.0% so với năm trước.

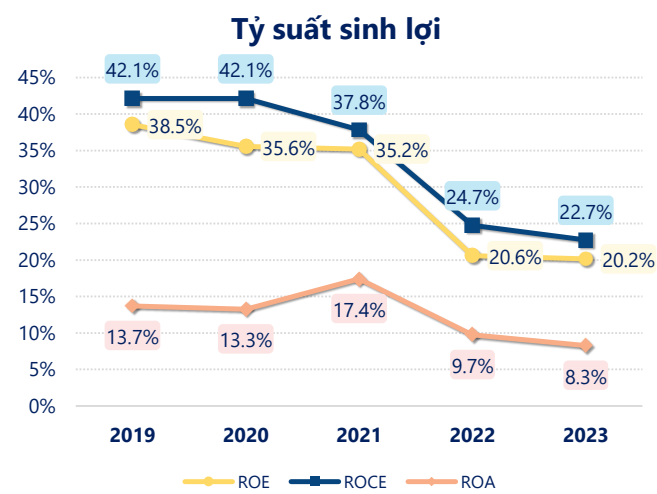
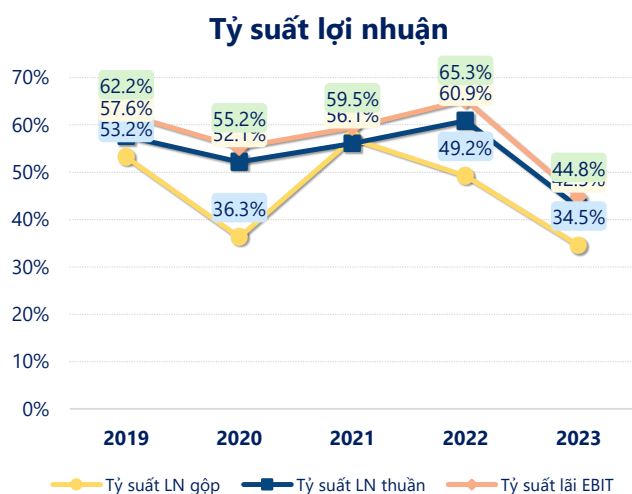
Hoạt động kinh doanh của công ty có sự tăng trưởng doanh thu và lợi nhuận, cùng với ROE khá tốt là 20.2% cho thấy công ty đang phát triển và có hiệu quả hoạt động ổn định.



Năm 2023, VHM có lợi nhuận thuần từ hoạt động kinh doanh đạt 44,045 tỷ đồng, tăng lên 6,072 tỷ so với năm trước. Và cao hơn mức bình quân lợi nhuận thuần 5 năm (39,341 tỷ đồng) là 4,704 tỷ đồng. Cho thấy xu hướng tích cực từ hoạt động kinh doanh khi có sự phục hồi trong những năm gần đây.

Chi phí lãi vay tăng lên so với năm trước, ở mức 3,053 tỷ đồng. Cùng với đó chi phí bán hàng và quản lý doanh nghiệp cũng tăng lên, ở mức 7,756 tỷ đồng. Bên cạnh đó, chi phí khác bằng 1,520 tỷ đồng, tăng lên so với năm trước.

ROE của VHM năm 2023 giảm so với năm trước còn 20.2%, đây là mức ROE thấp nhất trong vòng 5 năm gần đây.



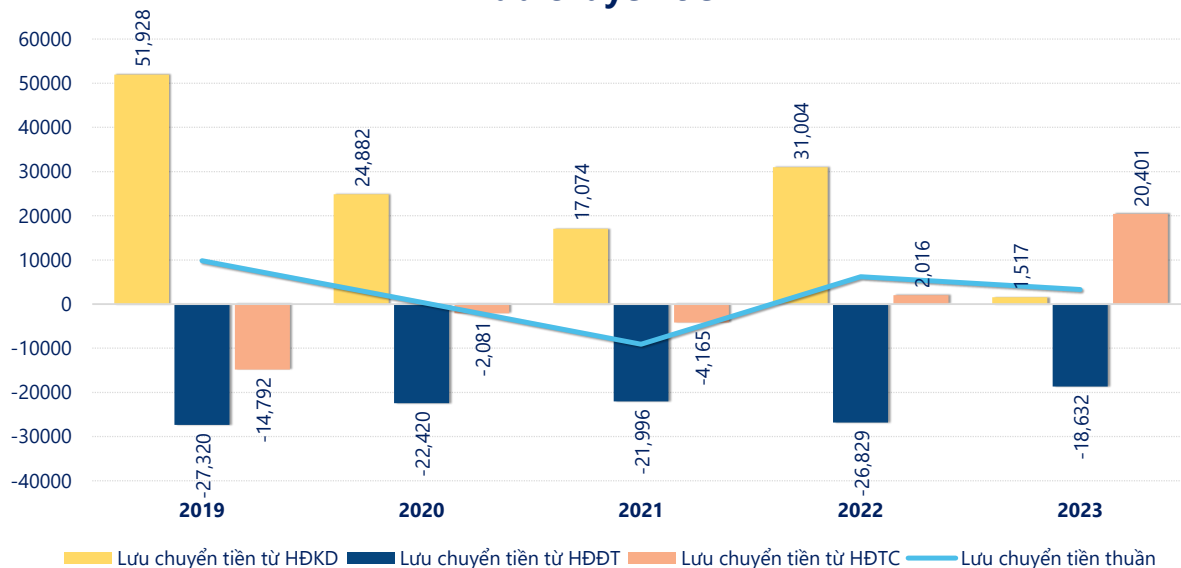
KẾT QUẢ KINH DOANH

(tỷ VNĐ)

	2019	2020	2021	2022	2023
Doanh thu thuần	51,627	71,547	84,986	62,393	103,557
Giá vốn hàng bán	24,171	45,611	36,526	31,696	67,850
Lợi nhuận gộp	27,456	25,936	48,460	30,696	35,707
Doanh thu HĐTC	9,046	20,245	7,995	16,690	19,954
Chi phí TC	2,549	4,019	2,786	4,394	3,870
Chi phí lãi vay	2,378	3,002	2,348	2,076	3,053
LN trong công ty LKLD	0	18.5	53.8	56.4	10.7
Chi phí bán hàng	2,081	2,681	2,289	2,432	3,663
Chi phí QLDN	2,156	2,193	3,769	2,644	4,093
LN thuần từ HĐKD	29,715	37,306	47,665	37,973	44,045
Lợi nhuận khác	30.2	-789	518	670	-735
LN trước thuế	29,746	36,517	48,183	38,643	43,310
Lợi nhuận sau thuế	24,319	28,207	38,948	29,162	33,533
LNST của CĐ cty mẹ	21,747	27,351	38,825	28,831	33,371

tỷ VNĐ

Lưu chuyển tiền



Lưu chuyển tiền thuần năm 2023 của VHM bằng 3,286 tỷ đồng, giảm so với năm 2022 (6,191 tỷ đồng). Trong đó, lưu chuyển tiền từ hoạt động kinh doanh bằng 1,517 tỷ đồng, từ hoạt động đầu tư là -18,632 tỷ đồng và từ hoạt động tài chính là 20,401 tỷ đồng.