

KẾT QUẢ KINH DOANH

Ngày	17,050 VNĐ		
29/12/2023			
Thay đổi	1 tháng	3 tháng	6 tháng
	-6.1%	23.6%	18.4%

DT thuần	2023	YoY
4,757		▼ 6,377
tỷ VNĐ		▼ 57.3%

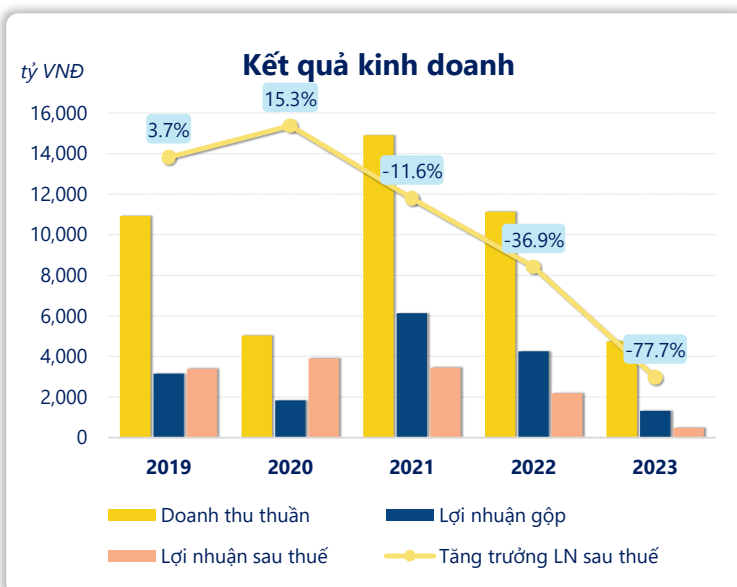
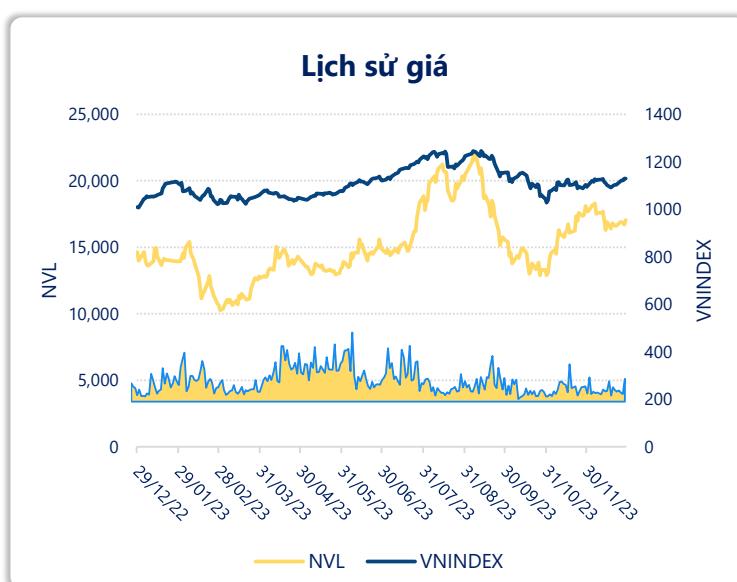
LN góp	2023	YoY
1,322		▼ 2,929
tỷ VNĐ		▼ 68.9%

LN thuần	2023	YoY
1,273		▼ 1,342
tỷ VNĐ		▼ 51.3%

LN sau thuế	2023	YoY
486		▼ 1,696
tỷ VNĐ		▼ 77.7%

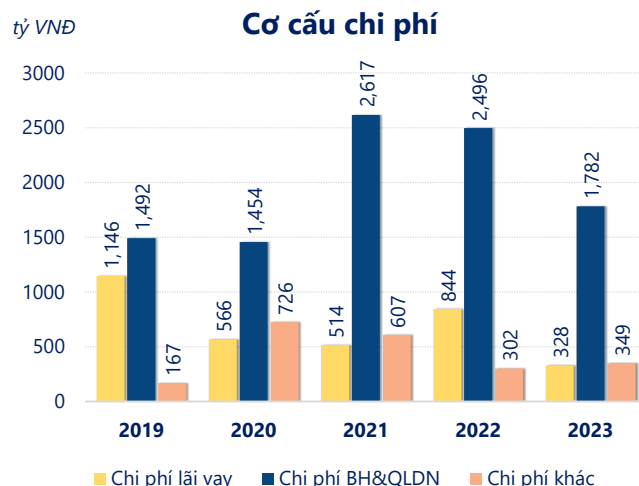
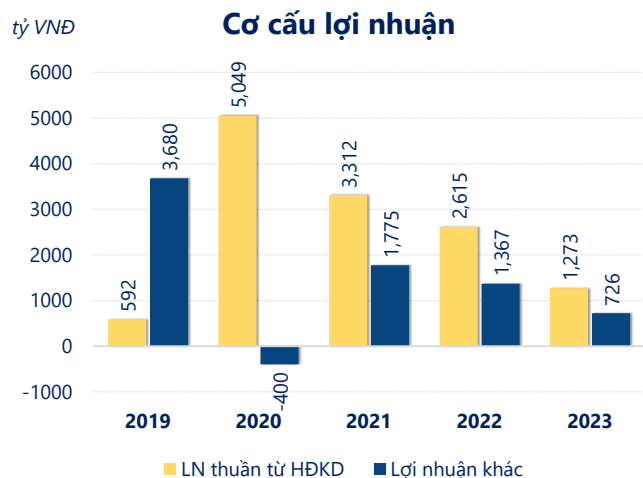
ROE	2023	+/- YoY
1.3%		▼ 3.7%

ROA	2023	+/- YoY
0.2%		▼ 0.7%



Kết quả kinh doanh NVL năm 2023, doanh thu thuần giảm mạnh 57.3% chỉ còn 4,757 tỷ đồng, lợi nhuận sau thuế giảm mạnh 77.7% chỉ còn 485.9 tỷ đồng.

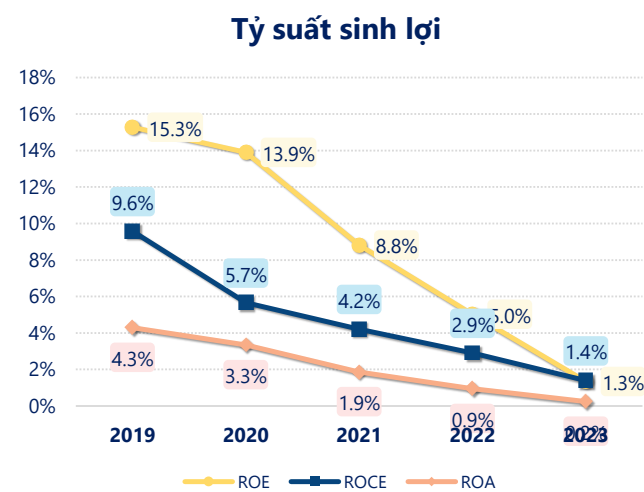
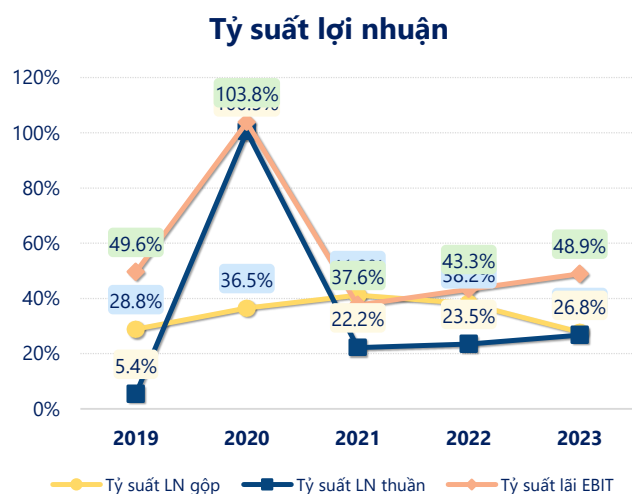
Sự sụt giảm về doanh thu và lợi nhuận cùng với ROE ở mức 1.34%. Cho thấy công ty đang gặp khó khăn trong việc duy trì và tăng trưởng lợi nhuận. Cần tối ưu hóa hoạt động và quản lý vốn hiệu quả.



Năm 2023, NVL có lợi nhuận thuần từ hoạt động kinh doanh đạt 1,273 tỷ đồng, giảm đi 1,342 tỷ so với năm trước. Và thấp hơn mức bình quân lợi nhuận thuần 5 năm (2,568 tỷ đồng) là 1,296 tỷ đồng. Cho thấy xu hướng không tích cực từ hoạt động kinh doanh, cần điều chỉnh chiến lược để hoạt động kinh doanh phục hồi.

Chi phí lãi vay giảm xuống so với năm trước, còn 327.7 tỷ đồng. Cùng với đó chi phí bán hàng và quản lý doanh nghiệp cũng giảm xuống còn 1,782 tỷ đồng. Bên cạnh đó, chi phí khác bằng 348.7 tỷ đồng, tăng lên so với năm trước.

ROE của NVL năm 2023 giảm so với năm trước còn 1.34%, đây là mức ROE thấp nhất trong vòng 5 năm gần đây.



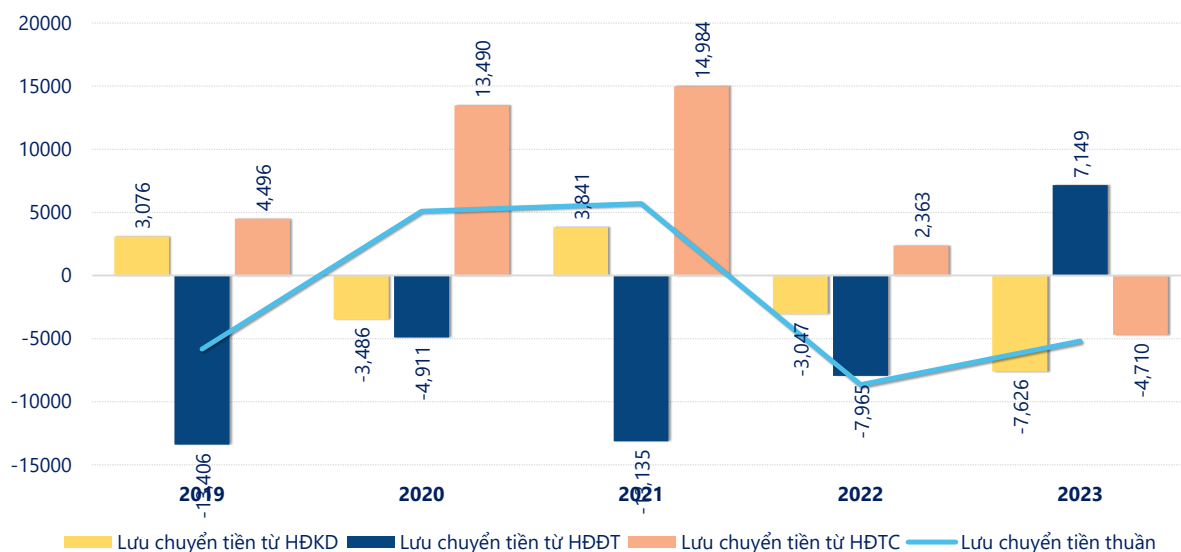
KẾT QUẢ KINH DOANH

(tỷ VNĐ)

	2019	2020	2021	2022	2023
Doanh thu thuần	10,931	5,026	14,903	11,134	4,757
Giá vốn hàng bán	7,779	3,193	8,767	6,883	3,435
Lợi nhuận gộp	3,152	1,833	6,136	4,251	1,322
Doanh thu HĐTC	1,027	6,210	3,645	5,005	5,128
Chi phí TC	2,085	1,537	3,852	4,149	3,244
Chi phí lãi vay	1,146	566	514	844	328
LN trong công ty LKLD	-9.58	-2.55	0.28	3.62	-152
Chi phí bán hàng	295	164	1,291	960	292
Chi phí QLDN	1,197	1,290	1,326	1,536	1,490
LN thuần từ HĐKD	592	5,049	3,312	2,615	1,273
Lợi nhuận khác	3,680	-400	1,775	1,367	726
LN trước thuế	4,272	4,649	5,086	3,982	1,999
Lợi nhuận sau thuế	3,387	3,907	3,455	2,182	486
LNST của CĐ cty mẹ	3,431	3,919	3,225	2,162	606

tỷ VNĐ

Lưu chuyển tiền



Lưu chuyển tiền thuần năm 2023 của NVL bằng -5,188 tỷ đồng, tăng so với năm 2022 (-8,649 tỷ đồng). Trong đó, lưu chuyển tiền từ hoạt động kinh doanh bằng -7,626 tỷ đồng, từ hoạt động đầu tư là 7,149 tỷ đồng và từ hoạt động tài chính là -4,710 tỷ đồng.