

KẾT QUẢ KINH DOANH

Ngày	44,600 VNĐ		
29/12/2023			
Thay đổi	1 tháng	3 tháng	6 tháng
	3.8%	-2.2%	-

DT thuần	2023	YoY
161,428	▲ 59,634	▲ 58.6%
tỷ VNĐ		

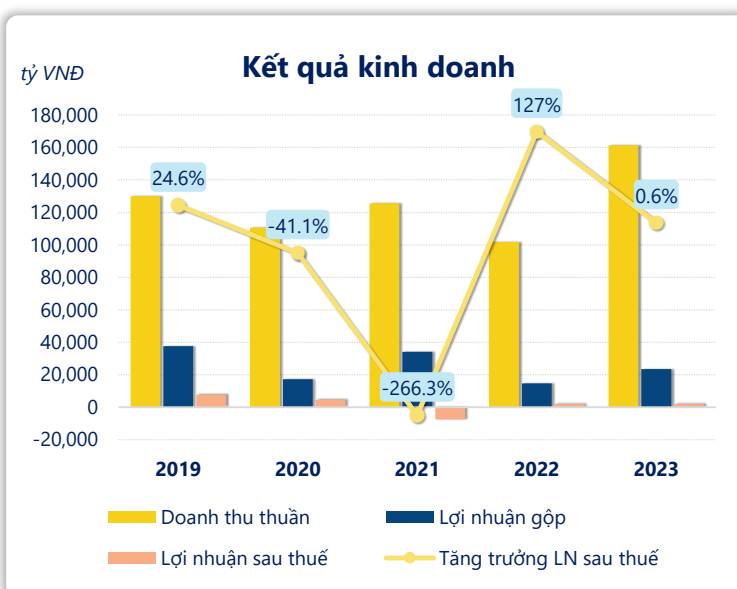
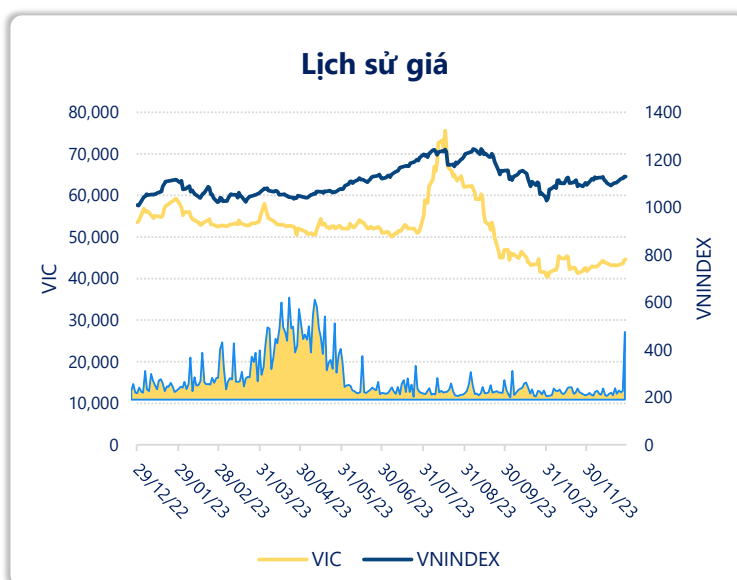
LN gộp	2023	YoY
23,508	▲ 8,814	▲ 60.0%
tỷ VNĐ		

LN thuần	2023	YoY
-4,905	▼ 12,909	▼ 161%
tỷ VNĐ		

LN sau thuế	2023	YoY
2,056	▲ 12.0	▲ 0.6%
tỷ VNĐ		

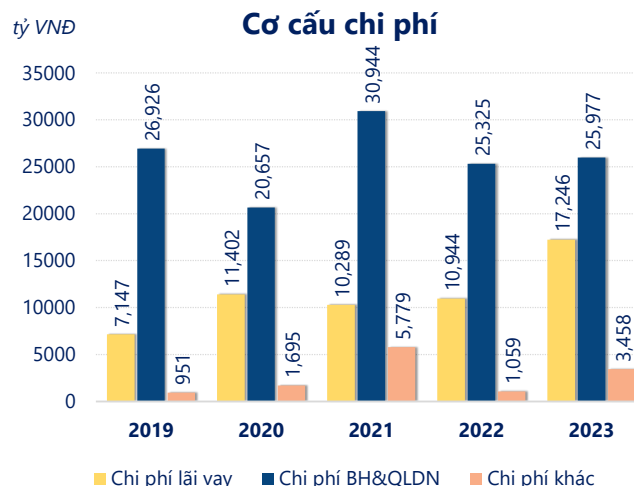
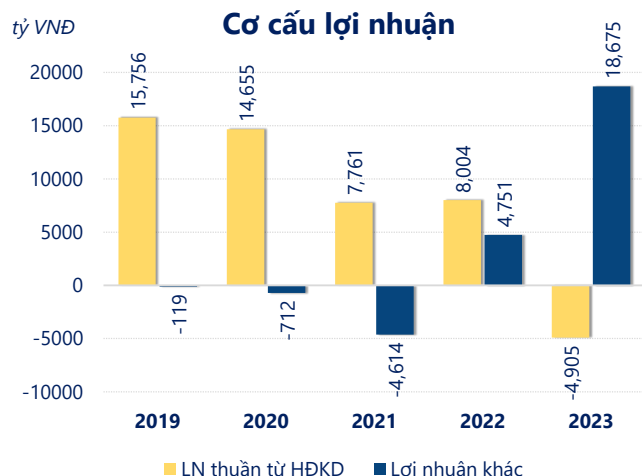
ROE	2023	+/- YoY
1.5%	▼ 4.4%	

ROA	2023	+/- YoY
0.3%	▼ 1.4%	



Kết quả kinh doanh VIC năm 2023, doanh thu thuần tăng mạnh 58.6% đạt 161,428 tỷ đồng, lợi nhuận sau thuế đạt 2,056 tỷ đồng tăng 0.57%.

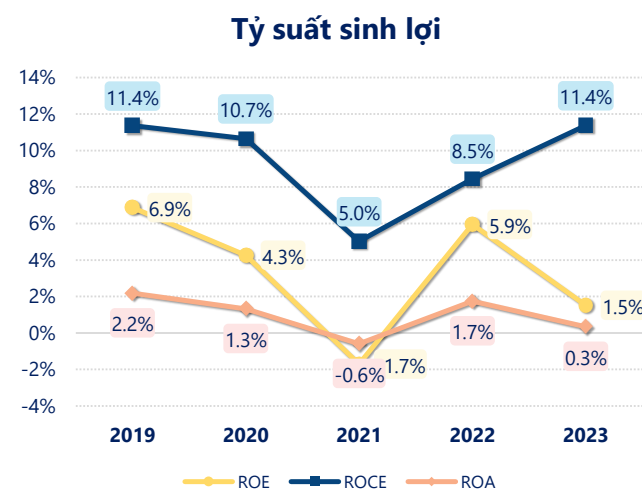
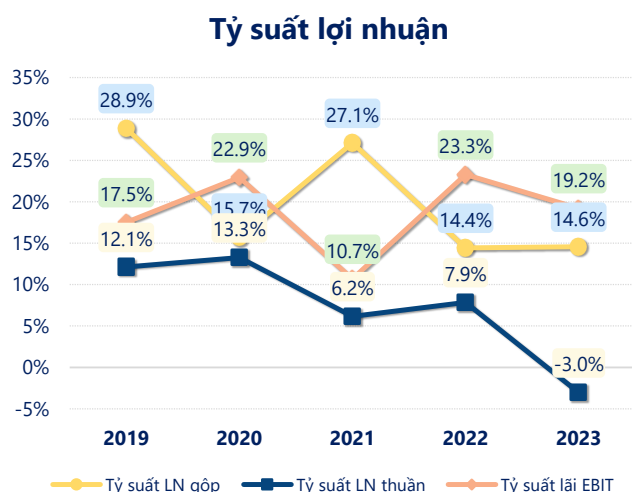
Công ty có sự tăng trưởng về doanh thu và lợi nhuận, với ROE đạt 1.52%. Là một tín hiệu tích cực về hoạt động kinh doanh, tuy nhiên công ty cần cải thiện hiệu quả hoạt động tốt hơn.



Lợi nhuận thuần từ hoạt động kinh doanh của VIC năm 2023 giảm đi 12,910 tỷ so với năm trước, ghi nhận khoản lỗ 4,905 tỷ đồng. Đây là khoản lỗ từ hoạt động kinh doanh lớn nhất 5 năm qua. Cho thấy dấu hiệu tiêu cực trong hoạt động kinh doanh của công ty trong những năm gần đây.

Chi phí lãi vay tăng lên so với năm trước, ở mức 17,246 tỷ đồng. Cùng với đó chi phí bán hàng và quản lý doanh nghiệp cũng tăng lên, ở mức 25,977 tỷ đồng. Bên cạnh đó, chi phí khác bằng 3,458 tỷ đồng, tăng lên so với năm trước.

ROE của VIC năm 2023 giảm so với năm trước còn 1.52%, thấp hơn mức bình quân trong vòng 5 năm gần đây.



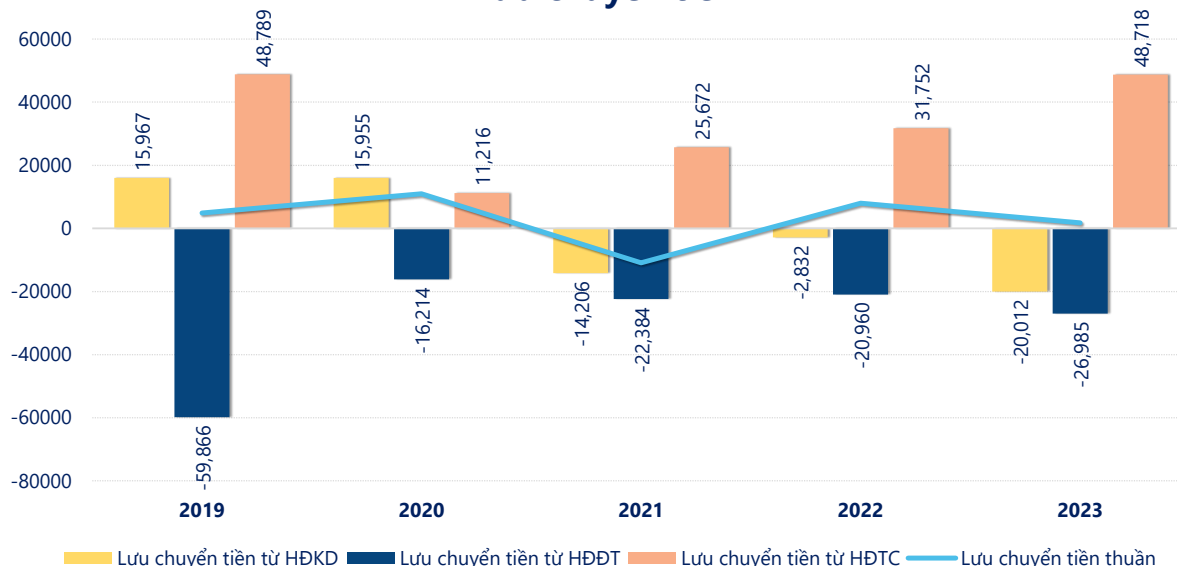
KẾT QUẢ KINH DOANH

(tỷ VNĐ)

	2019	2020	2021	2022	2023
Doanh thu thuần	130,036	110,490	125,688	101,794	161,428
Giá vốn hàng bán	92,485	93,177	91,623	87,100	137,919
Lợi nhuận gộp	37,551	17,313	34,065	14,694	23,508
Doanh thu HĐTC	14,001	31,068	16,046	33,048	20,502
Chi phí TC	8,181	12,805	11,364	14,326	22,841
Chi phí lãi vay	7,147	11,402	10,289	10,944	17,246
LN trong công ty LKLD	-688	-265	-41.7	-86.5	-97.8
Chi phí bán hàng	14,248	7,254	6,910	9,371	12,514
Chi phí QLDN	12,677	13,403	24,034	15,954	13,463
LN thuần từ HĐKD	15,756	14,655	7,761	8,004	-4,905
Lợi nhuận khác	-119	-712	-4,614	4,751	18,675
LN trước thuế	15,637	13,943	3,146	12,756	13,769
Lợi nhuận sau thuế	7,717	4,546	-7,558	2,044	2,056
LNST của CĐ cty mẹ	7,546	5,465	-2,514	8,782	2,157

tỷ VNĐ

Lưu chuyển tiền



Lưu chuyển tiền thuần năm 2023 của VIC bằng 1,721 tỷ đồng, giảm so với năm 2022 (7,960 tỷ đồng). Trong đó, lưu chuyển tiền từ hoạt động kinh doanh bằng -20,012 tỷ đồng, từ hoạt động đầu tư là -26,985 tỷ đồng và từ hoạt động tài chính là 48,718 tỷ đồng.