

KẾT QUẢ KINH DOANH

Ngày	29/12/2023		
	96,100 VNĐ		
Thay đổi	1 tháng	3 tháng	6 tháng
	2.7%	4.9%	30.3%

	2023	
DT thuần	52,618	YoY ▲ 8,608 ▲ 19.6%
	tỷ VNĐ	

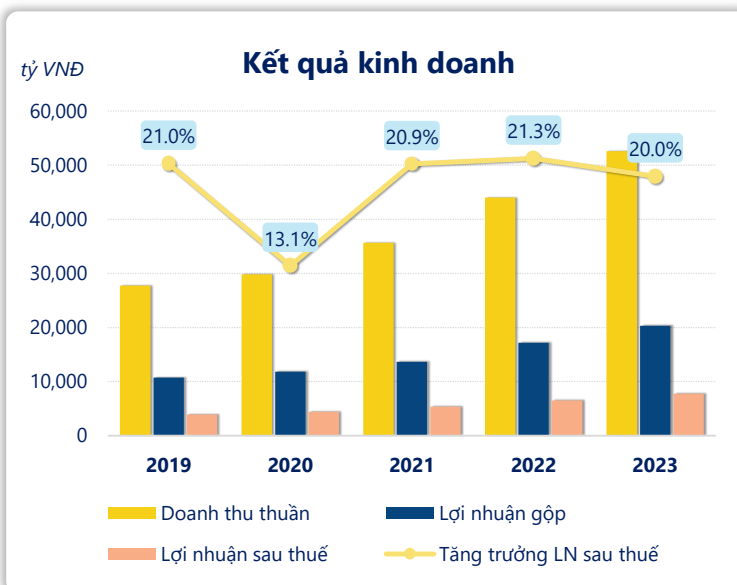
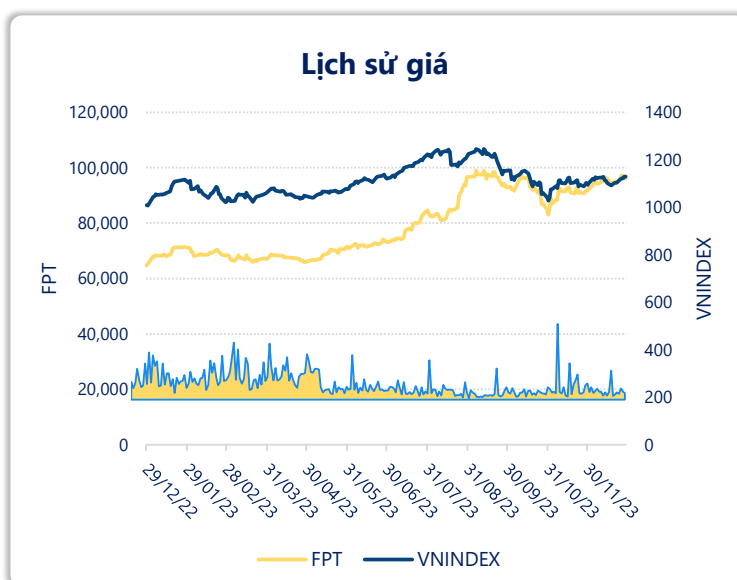
	2023	
LN gộp	20,320	YoY ▲ 3,153 ▲ 18.4%
	tỷ VNĐ	

	2023	
LN thuần	9,112	YoY ▲ 1,523 ▲ 20.1%
	tỷ VNĐ	

	2023	
LN sau thuế	7,788	YoY ▲ 1,297 ▲ 20.0%
	tỷ VNĐ	

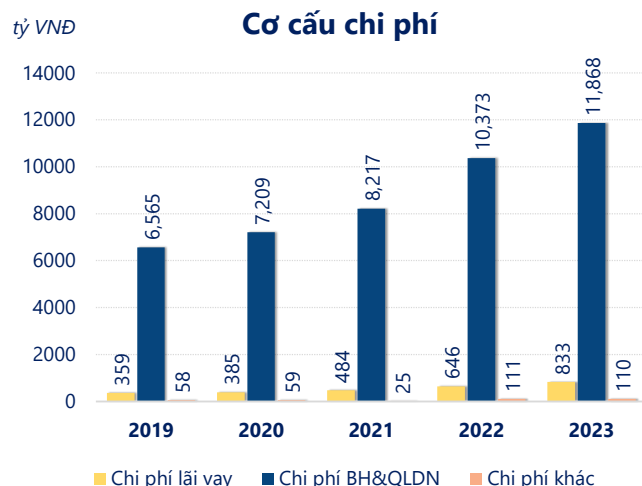
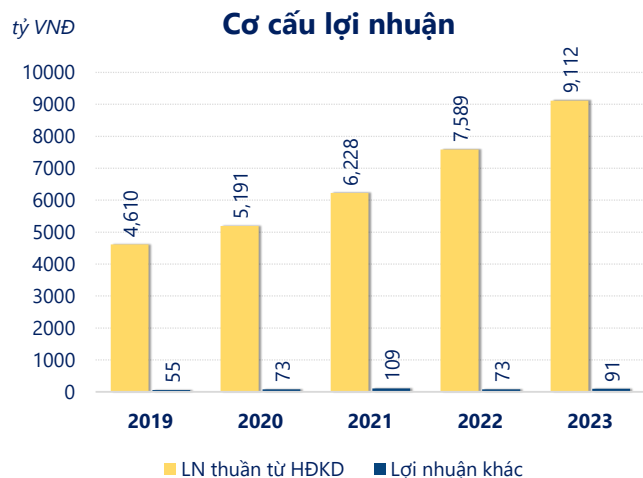
	2023	
ROE	23.4%	+/- YoY ▲ 0.7%

	2023	
ROA	11.6%	+/- YoY ▲ 1.5%



Kết quả kinh doanh FPT năm 2023, doanh thu thuần tăng mạnh 19.6% đạt 52,618 tỷ đồng, lợi nhuận sau thuế tăng mạnh 20.0% đạt 7,788 tỷ đồng.

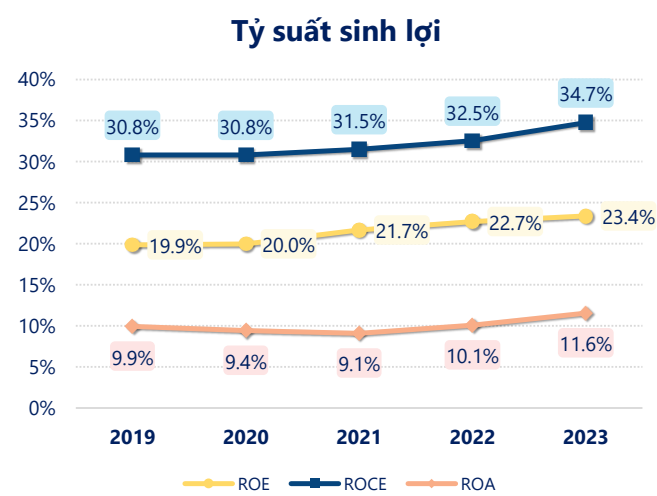
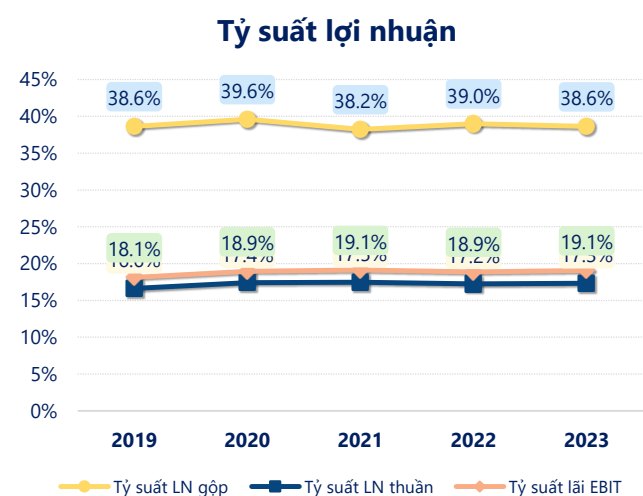
Hoạt động kinh doanh của công ty có sự tăng trưởng doanh thu và lợi nhuận, cùng với ROE khá tốt là 23.4% cho thấy công ty đang phát triển và có hiệu quả hoạt động ổn định.



Năm 2023, FPT có lợi nhuận thuần từ hoạt động kinh doanh đạt 9,112 tỷ đồng, tăng lên 1,522 tỷ so với năm trước. Và cao hơn mức bình quân lợi nhuận thuần 5 năm (6,546 tỷ đồng) là 2,566 tỷ đồng. Cho thấy xu hướng tích cực từ hoạt động kinh doanh khi có sự phục hồi trong những năm gần đây.

Chi phí lãi vay tăng lên so với năm trước, ở mức 832.6 tỷ đồng. Cùng với đó chi phí bán hàng và quản lý doanh nghiệp cũng tăng lên, ở mức 11,868 tỷ đồng. Bên cạnh đó, chi phí khác bằng 109.7 tỷ đồng, giảm xuống so với năm trước.

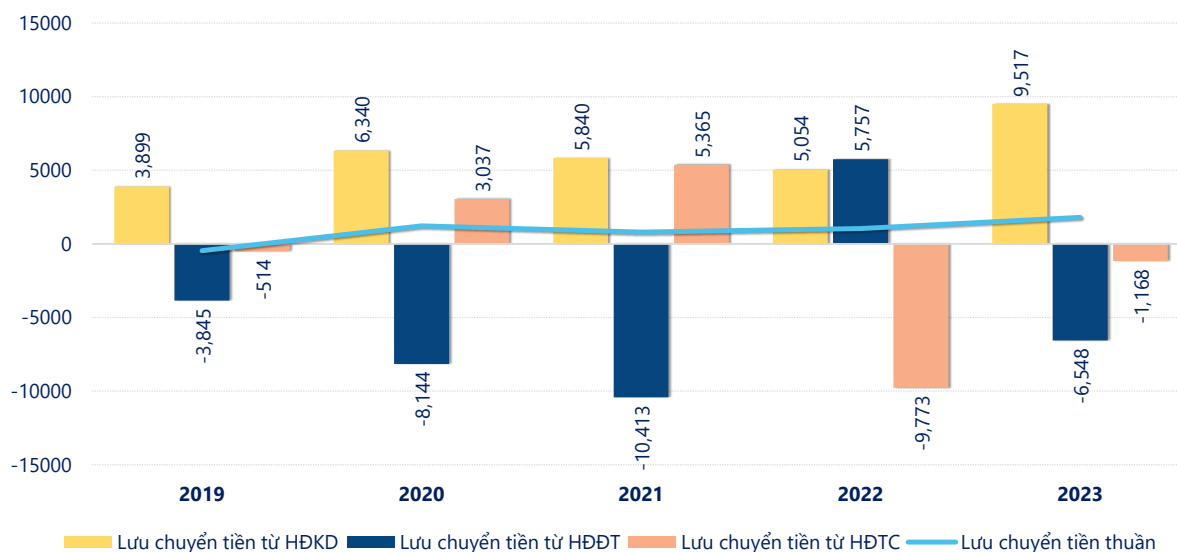
ROE của FPT năm 2023 tăng trưởng so với năm trước đạt giá trị bằng 23.4%, đây là mức ROE cao nhất nhất trong vòng 5 năm gần đây.



KẾT QUẢ KINH DOANH (tỷ VNĐ)	2019	2020	2021	2022	2023
Doanh thu thuần	27,717	29,830	35,657	44,010	52,618
Giá vốn hàng bán	17,005	18,017	22,025	26,842	32,298
Lợi nhuận gộp	10,712	11,814	13,632	17,167	20,320
Doanh thu HĐTC	650	822	1,271	1,999	2,336
Chi phí TC	592	548	1,144	1,687	1,718
Chi phí lãi vay	359	385	484	646	833
LN trong công ty LKLD	405	312	687	484	42.3
Chi phí bán hàng	2,346	2,714	3,605	4,526	5,243
Chi phí QLDN	4,219	4,495	4,612	5,846	6,625
LN thuần từ HĐKD	4,610	5,191	6,228	7,589	9,112
Lợi nhuận khác	54.7	72.8	109	73.0	91.3
LN trước thuế	4,665	5,263	6,337	7,662	9,203
Lợi nhuận sau thuế	3,912	4,424	5,349	6,491	7,788
LNST của CĐ cty mẹ	3,135	3,538	4,337	5,310	6,465

tỷ VNĐ

Lưu chuyển tiền



Lưu chuyển tiền thuần năm 2023 của FPT bằng 1,800 tỷ đồng, tăng so với năm 2022 (1,038 tỷ đồng). Trong đó, lưu chuyển tiền từ hoạt động kinh doanh bằng 9,517 tỷ đồng, từ hoạt động đầu tư là -6,548 tỷ đồng và từ hoạt động tài chính là -1,168 tỷ đồng.