

KẾT QUẢ KINH DOANH

Ngày	13,200 VNĐ		
29/12/2023			
Thay đổi	1 tháng	3 tháng	6 tháng
	-6.4%	-3.3%	-

DT thuần	2023	25,894	YoY ▲ 4,641 ▲ 21.8%
		tỷ VNĐ	

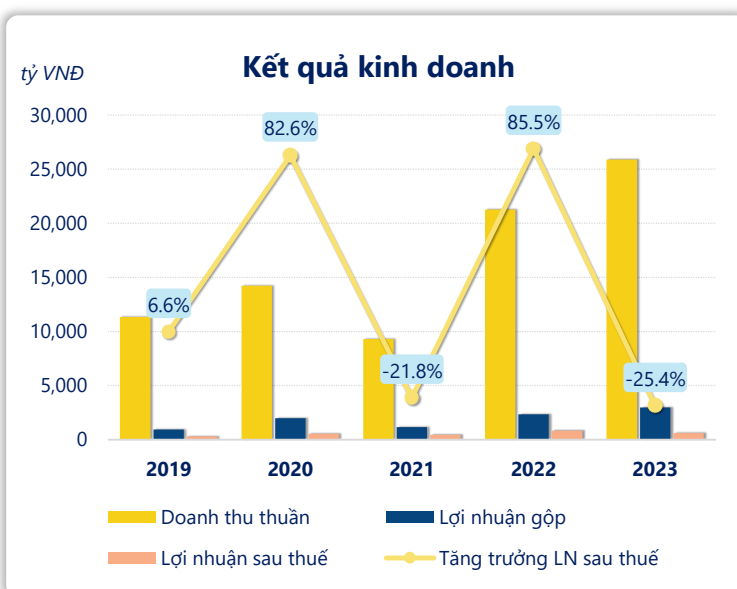
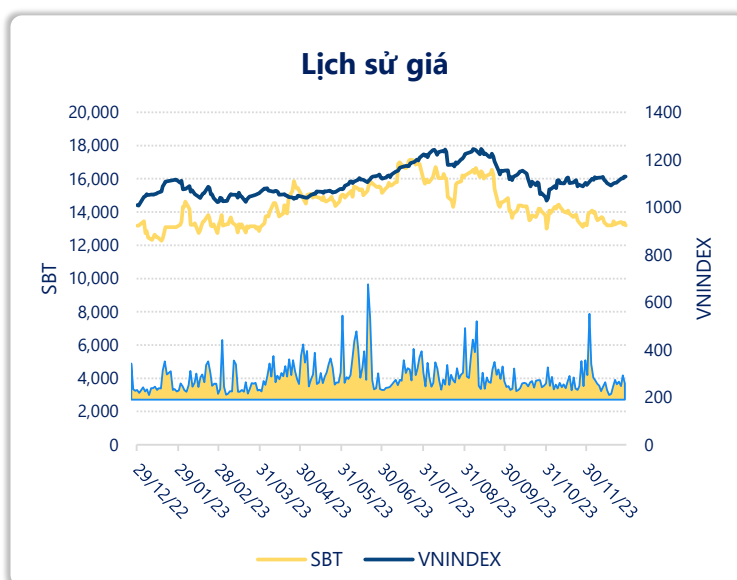
LN góp	2023	2,967	YoY ▲ 625 ▲ 26.7%
		tỷ VNĐ	

LN thuần	2023	768	YoY ▼ 115 ▼ 13.0%
		tỷ VNĐ	

LN sau thuế	2023	610	YoY ▼ 208 ▼ 25.4%
		tỷ VNĐ	

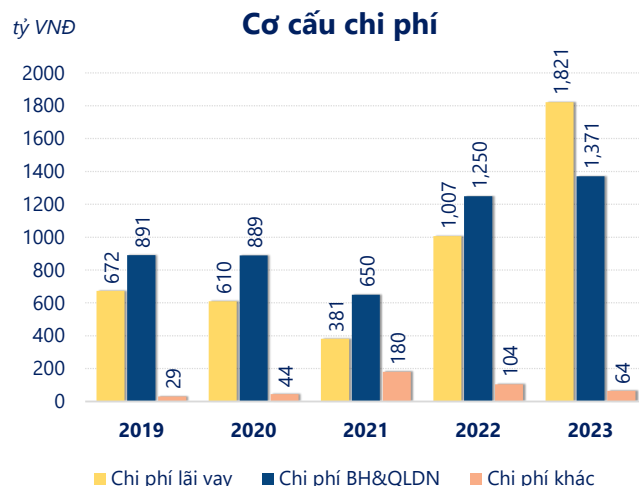
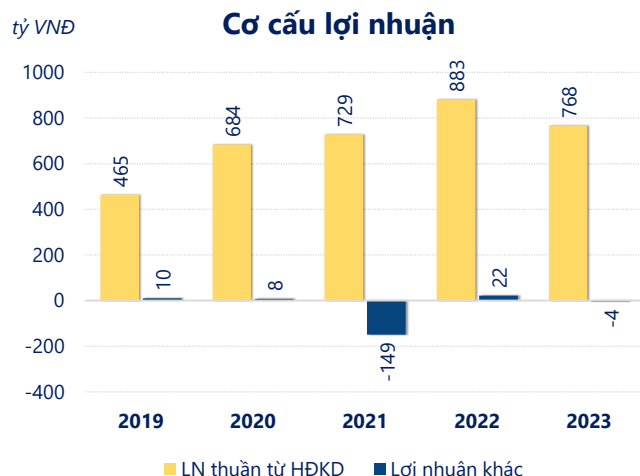
ROE	2023	5.2%	+/- YoY ▼ 2.8%
-----	------	------	-------------------

ROA	2023	1.8%	+/- YoY ▼ 1.2%
-----	------	------	-------------------



Kết quả kinh doanh SBT năm 2023, doanh thu thuần tăng mạnh 21.8% đạt 25,894 tỷ đồng, lợi nhuận sau thuế giảm mạnh 25.4% chỉ còn 610.2 tỷ đồng.

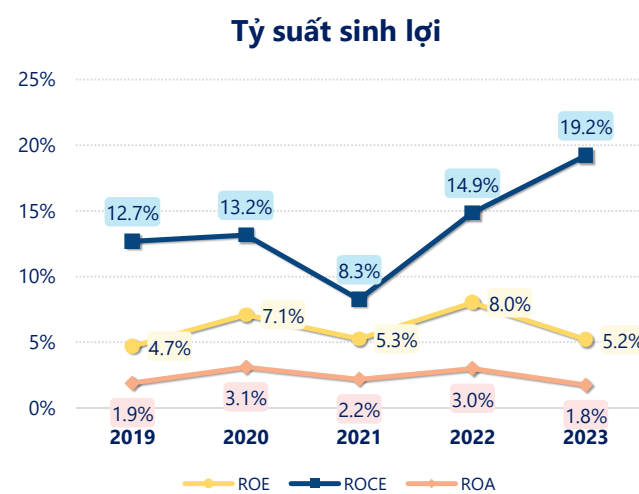
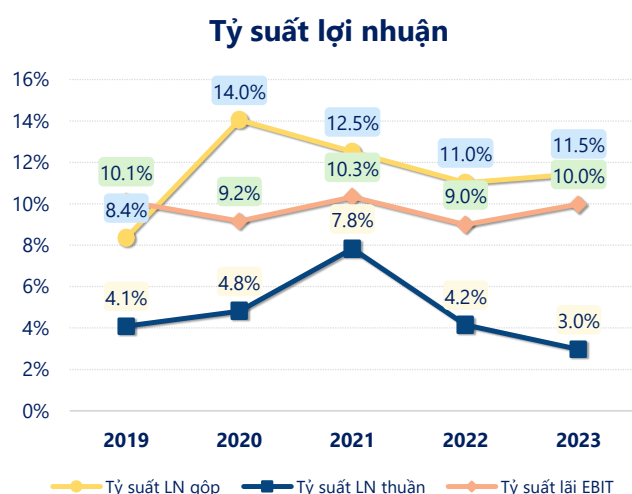
Kết quả kinh doanh chưa được cải thiện, với sự sụt giảm của lợi nhuận sau thuế. Với ROE bằng 10% cho thấy công ty cần cải thiện hiệu quả hoạt động và quản lý tài chính hiệu quả.



Năm 2023, SBT có lợi nhuận thuần từ hoạt động kinh doanh đạt 768.1 tỷ đồng, giảm đi 114.8 tỷ so với năm trước. Và cao hơn mức bình quân lợi nhuận thuần 5 năm (705.8 tỷ đồng) là 62.29 tỷ đồng. Cho thấy xu hướng tích cực từ hoạt động kinh doanh khi có sự phục hồi trong những năm gần đây.

Chi phí lãi vay tăng lên so với năm trước, ở mức 1,821 tỷ đồng. Cùng với đó chi phí bán hàng và quản lý doanh nghiệp cũng tăng lên, ở mức 1,371 tỷ đồng. Bên cạnh đó, chi phí khác bằng 64.41 tỷ đồng, giảm xuống so với năm trước.

ROE của SBT năm 2023 giảm so với năm trước còn 5.20%, thấp hơn mức bình quân trong vòng 5 năm gần đây.



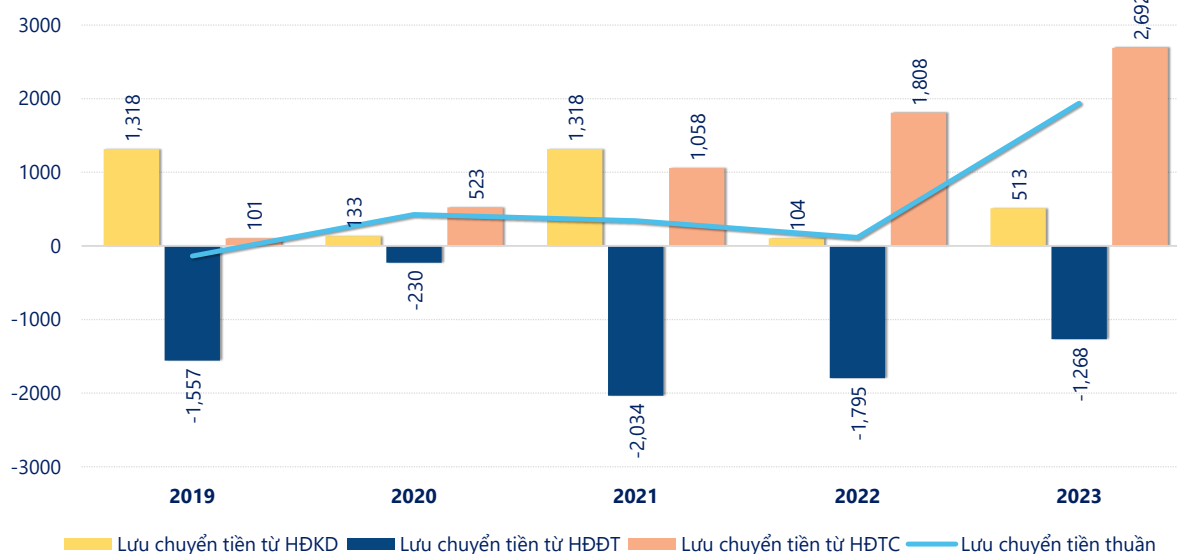
KẾT QUẢ KINH DOANH

(tỷ VNĐ)

	2019	2020	2021	2022	2023
Doanh thu thuần	11,346	14,210	9,302	21,253	25,894
Giá vốn hàng bán	10,397	12,214	8,137	18,911	22,927
Lợi nhuận gộp	949	1,996	1,165	2,342	2,967
Doanh thu HĐTC	1,225	376	673	955	1,399
Chi phí TC	816	838	468	1,185	2,215
Chi phí lãi vay	672	610	381	1,007	1,821
LN trong công ty LKLD	-1.29	38.6	8.10	20.0	-11.4
Chi phí bán hàng	414	538	331	644	693
Chi phí QLDN	477	350	319	606	677
LN thuần từ HĐKD	465	684	729	883	768
Lợi nhuận khác	10.5	7.55	-149	21.7	-3.87
LN trước thuế	476	692	580	905	764
Lợi nhuận sau thuế	309	564	441	818	610
LNST của CĐ cty mẹ	322	551	456	786	553

tỷ VNĐ

Lưu chuyển tiền



Lưu chuyển tiền thuần năm 2023 của SBT bằng 1,938 tỷ đồng, tăng so với năm 2022 (116.1 tỷ đồng). Trong đó, lưu chuyển tiền từ hoạt động kinh doanh bằng 513.2 tỷ đồng, từ hoạt động đầu tư là -1,268 tỷ đồng và từ hoạt động tài chính là 2,692 tỷ đồng.