

KẾT QUẢ KINH DOANH

| | | | |
|--------------------|------------|---------|---------|
| Ngày 29/12/2023 | 31,400 VNĐ | | |
| Thay đổi | 1 tháng | 3 tháng | 6 tháng |
| | -3.7% | 10.6% | 14.4% |

| | | |
|-------------|------|---------|
| DT thuần | 2023 | YoY |
| 2,088 | | ▼ 824 |
| tỷ VNĐ | | ▼ 28.3% |

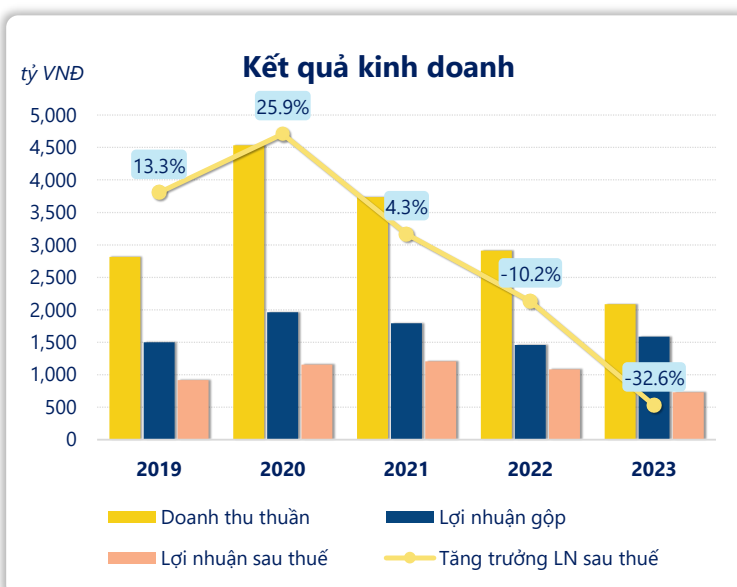
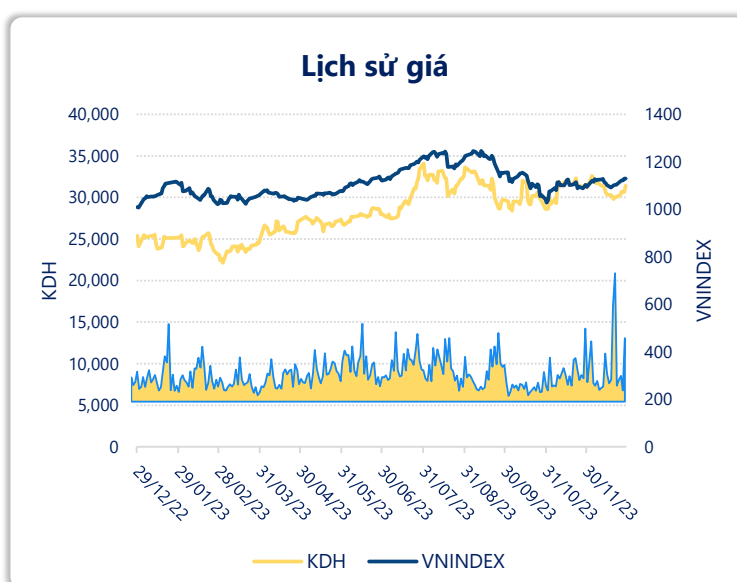
| | | |
|--------|------|--------|
| LN gộp | 2023 | YoY |
| 1,587 | | ▲ 127 |
| tỷ VNĐ | | ▲ 8.7% |

| | | |
|-------------|------|---------|
| LN thuần | 2023 | YoY |
| 1,122 | | ▲ 130 |
| tỷ VNĐ | | ▲ 13.1% |

| | | |
|----------------|------|---------|
| LN sau thuế | 2023 | YoY |
| 730 | | ▼ 352 |
| tỷ VNĐ | | ▼ 32.6% |

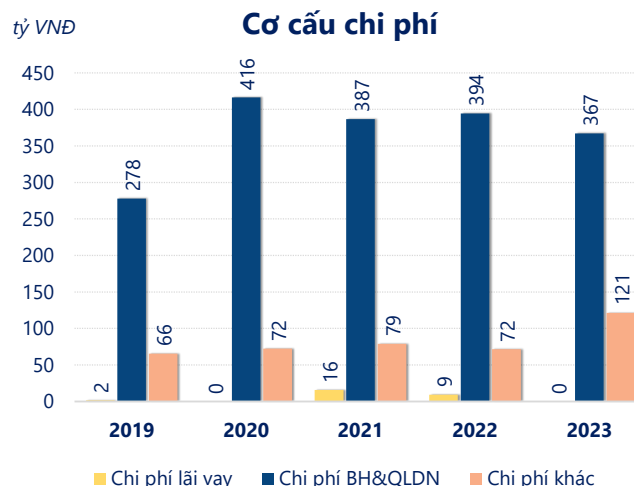
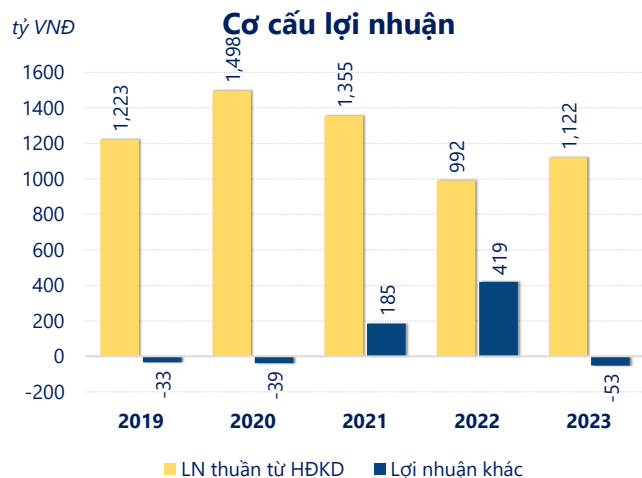
| | | |
|------|------|---------|
| ROE | 2023 | +/- YoY |
| 5.2% | | ▼ 4.8% |

| | | |
|------|------|---------|
| ROA | 2023 | +/- YoY |
| 3.0% | | ▼ 3.2% |



Kết quả kinh doanh KDH năm 2023, doanh thu thuần giảm mạnh 28.3% chỉ còn 2,088 tỷ đồng, lợi nhuận sau thuế giảm mạnh 32.6% chỉ còn 729.5 tỷ đồng.

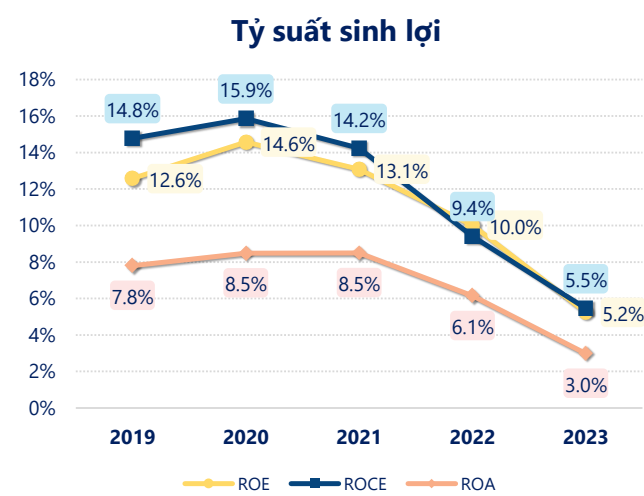
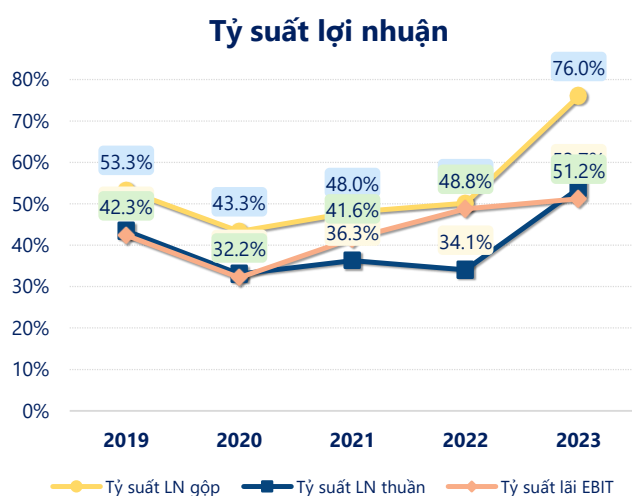
Sự sụt giảm về doanh thu và lợi nhuận cùng với ROE ở mức 5.24%. Cho thấy công ty đang gặp khó khăn trong việc duy trì và tăng trưởng lợi nhuận. Cần tối ưu hóa hoạt động và quản lý vốn hiệu quả.



Năm 2023, KDH có lợi nhuận thuần từ hoạt động kinh doanh đạt 1,122 tỷ đồng, tăng lên 129.9 tỷ so với năm trước. Và thấp hơn mức bình quân lợi nhuận thuần 5 năm (1,238 tỷ đồng) là 116.1 tỷ đồng. Cho thấy xu hướng không tích cực từ hoạt động kinh doanh, cần điều chỉnh chiến lược để hoạt động kinh doanh phục hồi.

Chi phí lãi vay giảm xuống so với năm trước, còn 0.00 tỷ đồng. Cùng với đó chi phí bán hàng và quản lý doanh nghiệp cũng giảm xuống còn 367.0 tỷ đồng. Bên cạnh đó, chi phí khác bằng 121.4 tỷ đồng, tăng lên so với năm trước.

ROE của KDH năm 2023 giảm so với năm trước còn 5.24%, đây là mức ROE thấp nhất trong vòng 5 năm gần đây.



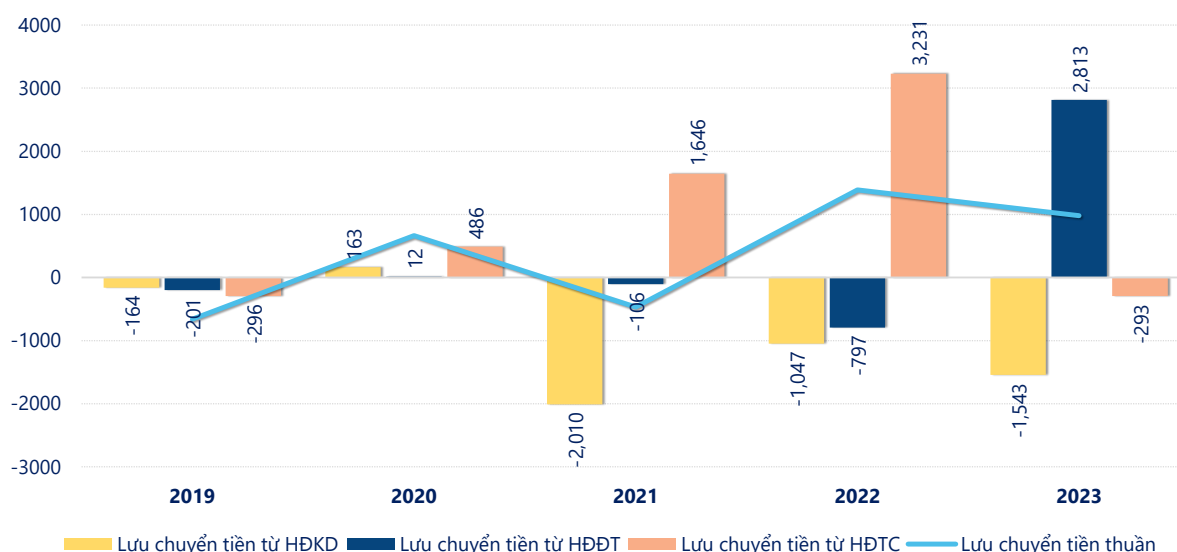
KẾT QUẢ KINH DOANH

(tỷ VNĐ)

| | 2019 | 2020 | 2021 | 2022 | 2023 |
|---------------------------|--------------|--------------|--------------|--------------|--------------|
| Doanh thu thuần | 2,813 | 4,532 | 3,738 | 2,912 | 2,088 |
| Giá vốn hàng bán | 1,313 | 2,568 | 1,945 | 1,452 | 501 |
| Lợi nhuận gộp | 1,500 | 1,964 | 1,794 | 1,460 | 1,587 |
| Doanh thu HĐTC | 41.5 | 35.0 | 20.9 | 17.7 | 49.7 |
| Chi phí TC | 41.6 | 84.7 | 72.7 | 91.0 | 148 |
| Chi phí lãi vay | 1.52 | 0 | 15.9 | 9.35 | 0 |
| LN trong công ty LKLD | 0 | 0 | 0 | 0 | 0 |
| Chi phí bán hàng | 115 | 247 | 205 | 175 | 162 |
| Chi phí QLDN | 162 | 169 | 182 | 219 | 205 |
| LN thuần từ HĐKD | 1,223 | 1,498 | 1,355 | 992 | 1,122 |
| Lợi nhuận khác | -32.8 | -39.1 | 185 | 419 | -52.7 |
| LN trước thuế | 1,190 | 1,458 | 1,540 | 1,411 | 1,069 |
| Lợi nhuận sau thuế | 917 | 1,154 | 1,205 | 1,082 | 730 |
| LNST của CĐ cty mẹ | 915 | 1,153 | 1,202 | 1,103 | 716 |

tỷ VNĐ

Lưu chuyển tiền



Lưu chuyển tiền thuần năm 2023 của KDH bằng 976.8 tỷ đồng, giảm so với năm 2022 (1,387 tỷ đồng). Trong đó, lưu chuyển tiền từ hoạt động kinh doanh bằng -1,543 tỷ đồng, từ hoạt động đầu tư là 2,813 tỷ đồng và từ hoạt động tài chính là -293.4 tỷ đồng.