

KẾT QUẢ KINH DOANH

Ngày	67,000 VNĐ		
29/12/2023			
Thay đổi	1 tháng	3 tháng	6 tháng
	7.7%	-8.0%	-

DT thuần	2023	YoY
78,252	▲ 2,063	▲ 2.7%
tỷ VNĐ		

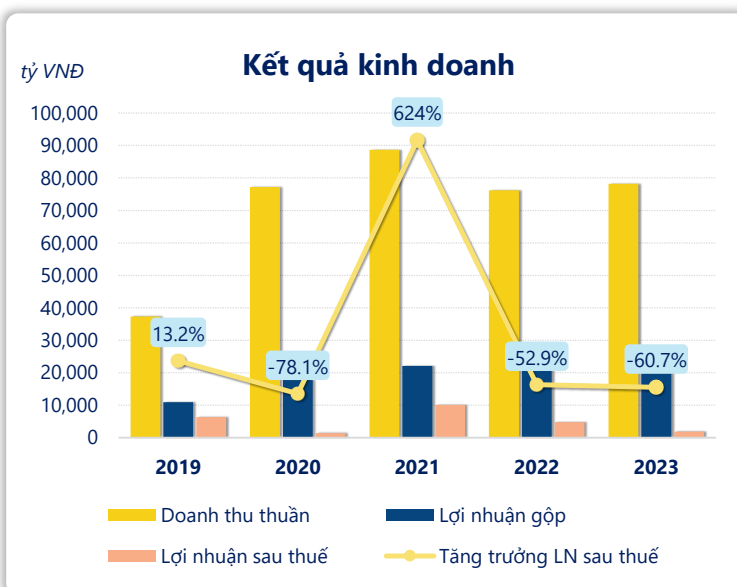
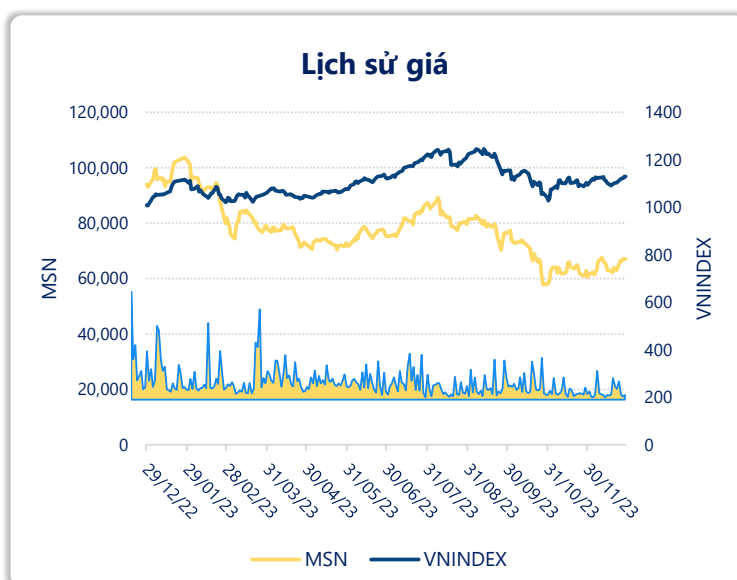
LN góp	2023	YoY
22,121	▲ 1,086	▲ 5.2%
tỷ VNĐ		

LN thuần	2023	YoY
2,350	▼ 2,873	▼ 55.0%
tỷ VNĐ		

LN sau thuế	2023	YoY
1,870	▼ 2,884	▼ 60.7%
tỷ VNĐ		

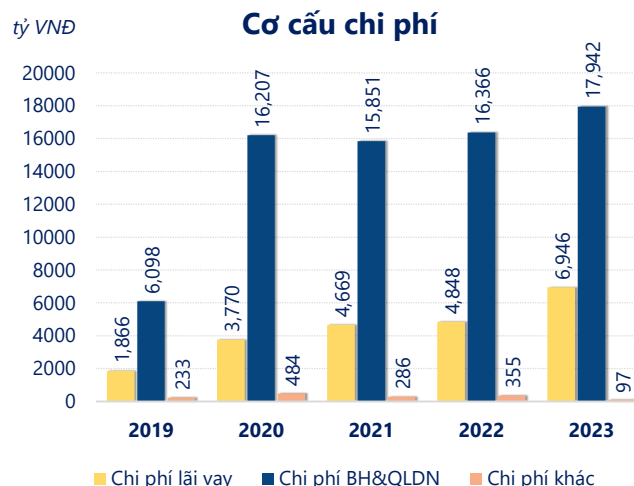
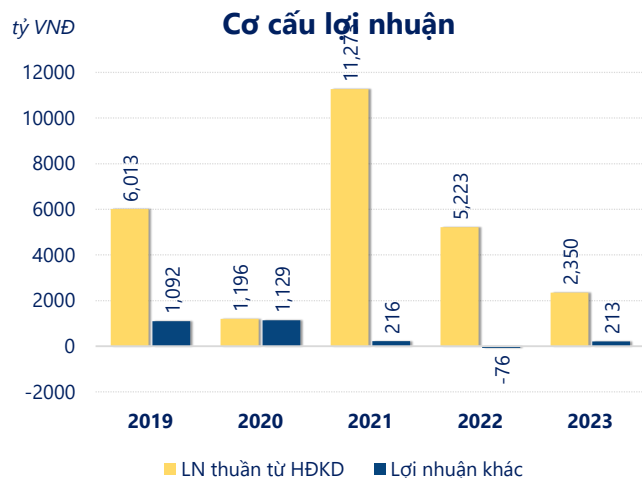
ROE	2023	+/- YoY
1.1%	▼ 7.9%	

ROA	2023	+/- YoY
0.3%	▼ 2.4%	



Năm 2023, MSN ghi nhận doanh thu thuần 78,252 tỷ đồng và lợi nhuận sau thuế 1,870 tỷ đồng, lần lượt tăng 2.71% và giảm 60.7% so với năm trước.

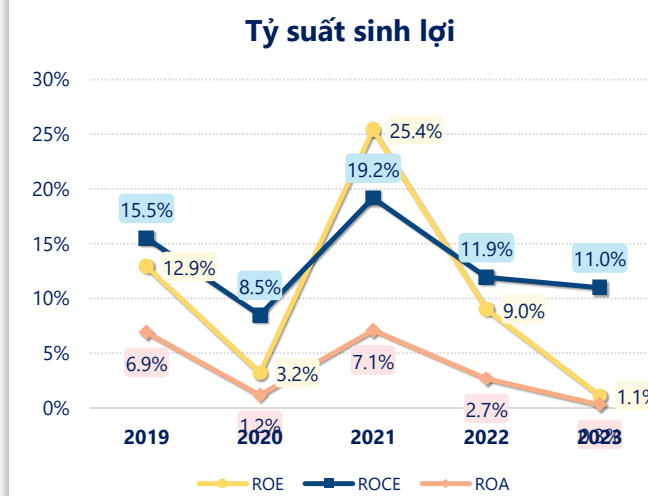
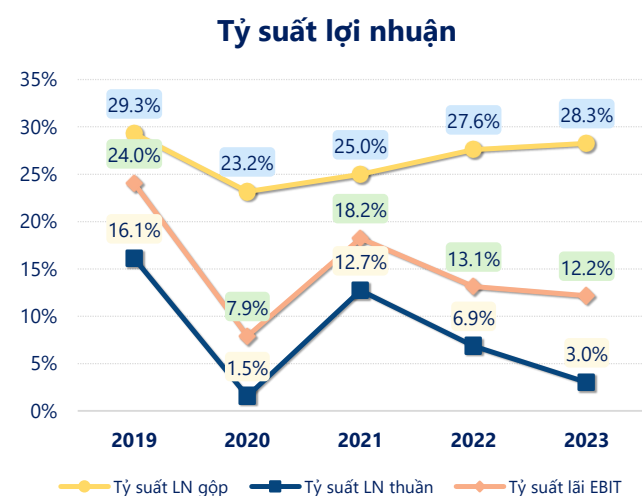
Kết quả kinh doanh chưa được cải thiện, với sự sụt giảm của lợi nhuận sau thuế. Với ROE bằng 10% cho thấy công ty cần cải thiện hiệu quả hoạt động và quản lý tài chính hiệu quả.



Năm 2023, MSN có lợi nhuận thuần từ hoạt động kinh doanh đạt 2,350 tỷ đồng, giảm đi 2,872 tỷ so với năm trước. Và thấp hơn mức bình quân lợi nhuận thuần 5 năm (5,211 tỷ đồng) là 2,861 tỷ đồng. Cho thấy xu hướng không tích cực từ hoạt động kinh doanh, cần điều chỉnh chiến lược để hoạt động kinh doanh phục hồi.

Chi phí lãi vay tăng lên so với năm trước, ở mức 6,946 tỷ đồng. Cùng với đó chi phí bán hàng và quản lý doanh nghiệp cũng tăng lên, ở mức 17,942 tỷ đồng. Bên cạnh đó, chi phí khác bằng 97.43 tỷ đồng, giảm xuống so với năm trước.

ROE của MSN năm 2023 giảm so với năm trước còn 1.12%, đây là mức ROE thấp nhất trong vòng 5 năm gần đây.



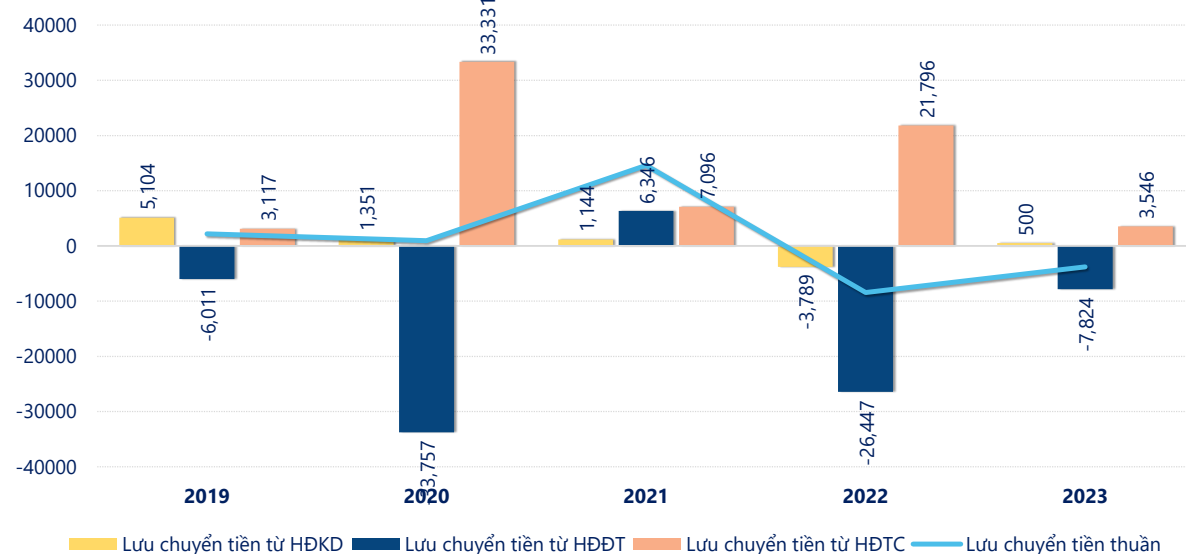
KẾT QUẢ KINH DOANH

(tỷ VNĐ)

	2019	2020	2021	2022	2023
Doanh thu thuần	37,354	77,218	88,629	76,189	78,252
Giá vốn hàng bán	26,413	59,329	66,494	55,154	56,131
Lợi nhuận gộp	10,941	17,889	22,135	21,035	22,121
Doanh thu HĐTC	1,188	1,431	6,800	2,576	2,405
Chi phí TC	2,201	4,557	5,707	6,362	8,130
Chi phí lãi vay	1,866	3,770	4,669	4,848	6,946
LN trong công ty LKLD	2,182	2,640	3,897	4,340	3,896
Chi phí bán hàng	3,995	13,166	11,786	12,512	14,192
Chi phí QLDN	2,103	3,041	4,065	3,854	3,750
LN thuần từ HĐKD	6,013	1,196	11,273	5,223	2,350
Lợi nhuận khác	1,092	1,129	216	-75.6	213
LN trước thuế	7,105	2,325	11,489	5,147	2,563
Lợi nhuận sau thuế	6,365	1,395	10,101	4,754	1,870
LNST của CĐ cty mẹ	5,558	1,234	8,563	3,567	419

tỷ VNĐ

Lưu chuyển tiền



Lưu chuyển tiền thuần năm 2023 của MSN bằng -3,777 tỷ đồng, tăng so với năm 2022 (-8,440 tỷ đồng). Trong đó, lưu chuyển tiền từ hoạt động kinh doanh bằng 500.5 tỷ đồng, từ hoạt động đầu tư là -7,824 tỷ đồng và từ hoạt động tài chính là 3,546 tỷ đồng.