

KẾT QUẢ KINH DOANH

Ngày	108,000 VNĐ		
29/12/2023			
Thay đổi	1 tháng	3 tháng	6 tháng
	2.1%	13.1%	14.5%

DT thuần	2023	58,341	YoY ▲ 18,199 ▲ 45.3%
		tỷ VNĐ	

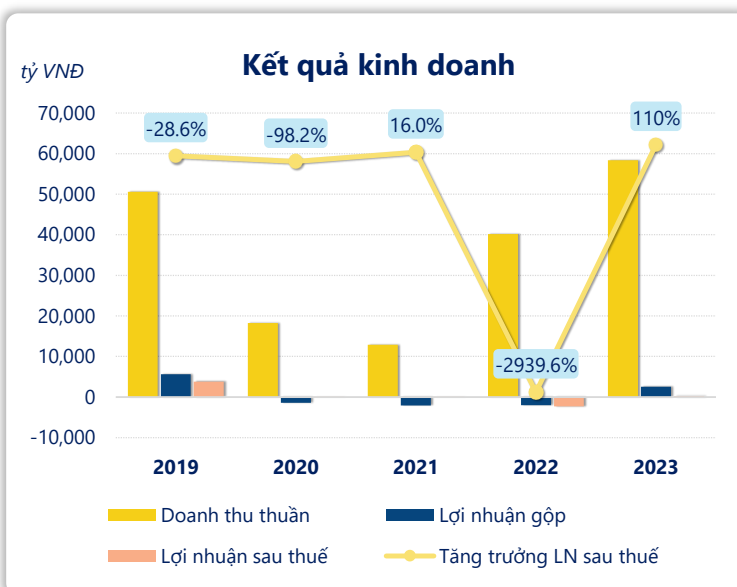
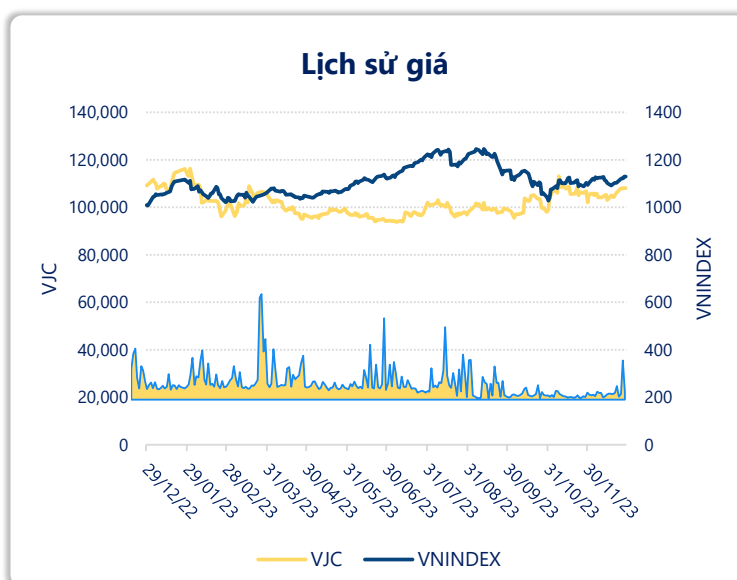
LN góp	2023	2,521	YoY ▲ 4,514 ▲ 226%
		tỷ VNĐ	

LN thuần	2023	184	YoY ▲ 3,885 ▲ 105%
		tỷ VNĐ	

LN sau thuế	2023	231	YoY ▲ 2,493 ▲ 110%
		tỷ VNĐ	

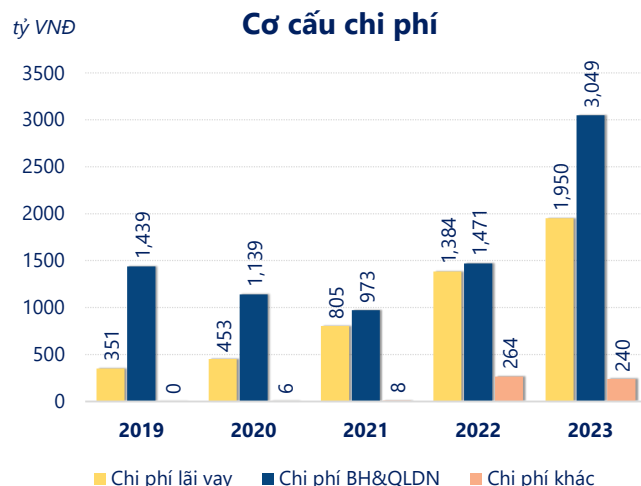
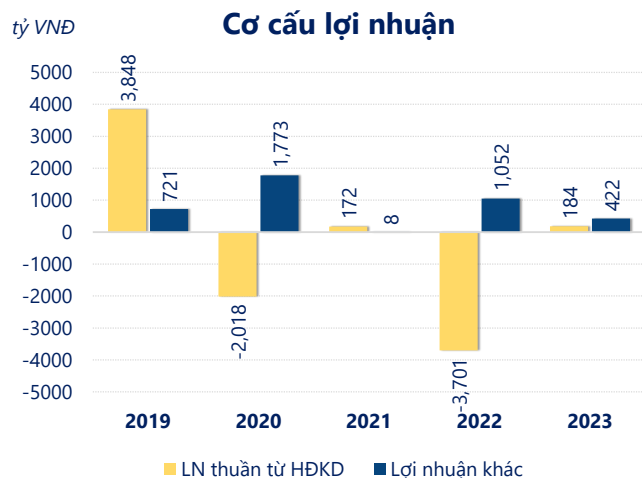
ROE	2023	1.5%	+/- YoY ▲ 15.8%
-----	------	------	--------------------

ROA	2023	0.3%	+/- YoY ▲ 4.1%
-----	------	------	-------------------



Kết quả kinh doanh VJC năm 2023, doanh thu thuần tăng mạnh 45.3% đạt 58,341 tỷ đồng, lợi nhuận sau thuế tăng mạnh 110% đạt 231.4 tỷ đồng.

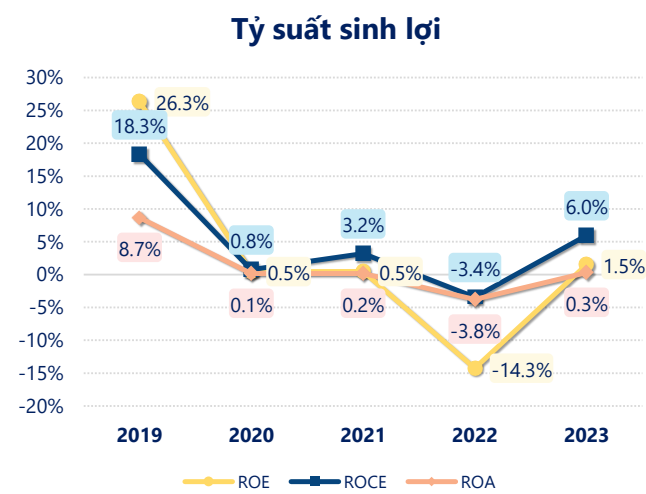
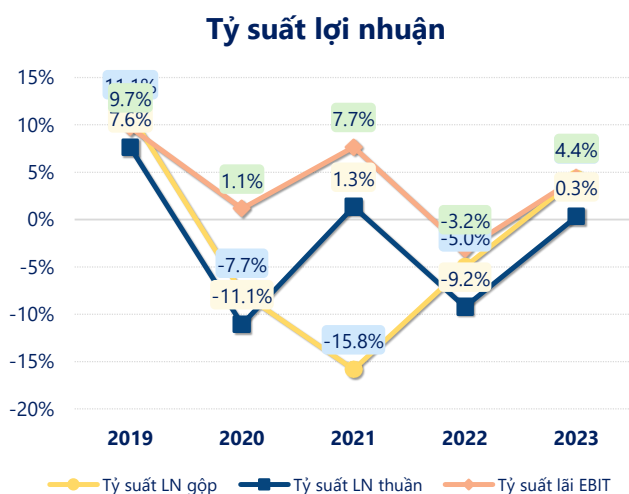
Công ty có sự tăng trưởng về doanh thu và lợi nhuận, với ROE đạt 1.53%. Là một tín hiệu tích cực về hoạt động kinh doanh, tuy nhiên công ty cần cải thiện hiệu quả hoạt động tốt hơn.



Năm 2023, VJC có lợi nhuận thuần từ hoạt động kinh doanh đạt 184.3 tỷ đồng, tăng lên 3,885 tỷ so với năm trước. Và cao hơn mức bình quân lợi nhuận thuần 5 năm (-302.9 tỷ đồng) là 487.2 tỷ đồng. Cho thấy xu hướng tích cực từ hoạt động kinh doanh khi có sự phục hồi trong những năm gần đây.

Chi phí lãi vay tăng lên so với năm trước, ở mức 1,950 tỷ đồng. Cùng với đó chi phí bán hàng và quản lý doanh nghiệp cũng tăng lên, ở mức 3,049 tỷ đồng. Bên cạnh đó, chi phí khác bằng 240.4 tỷ đồng, giảm xuống so với năm trước.

ROE của VJC năm 2023 tăng trưởng so với năm trước đạt giá trị bằng 1.53%, tuy nhiên vẫn thấp hơn mức bình quân trong vòng 5 năm gần đây.



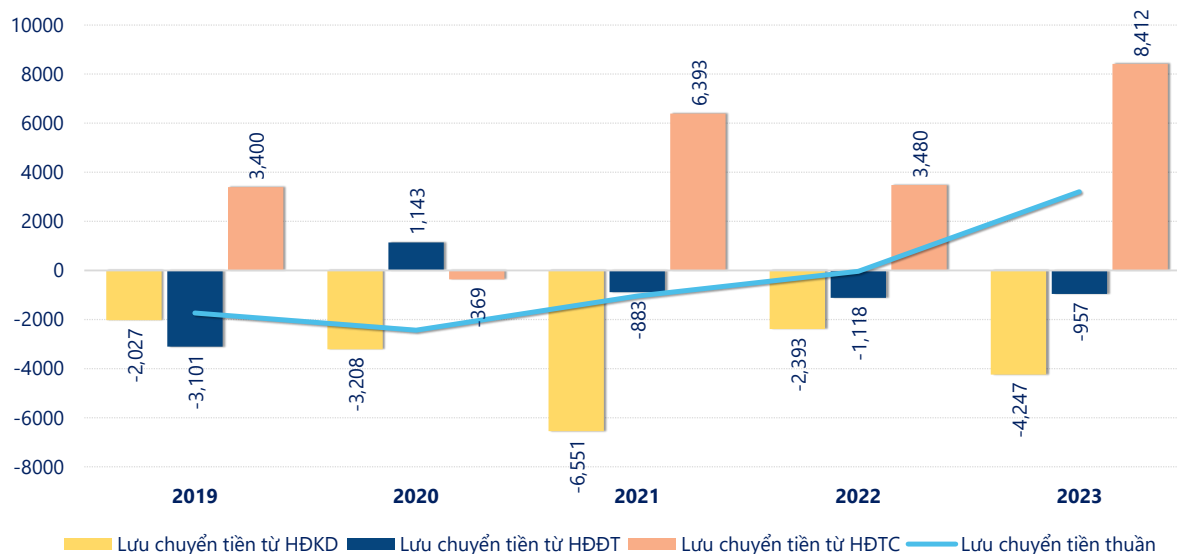
KẾT QUẢ KINH DOANH

(tỷ VNĐ)

	2019	2020	2021	2022	2023
Doanh thu thuần	50,603	18,220	12,875	40,142	58,341
Giá vốn hàng bán	44,980	19,632	14,914	42,135	55,820
Lợi nhuận gộp	5,623	-1,412	-2,039	-1,993	2,521
Doanh thu HĐTC	780	970	4,033	2,246	2,955
Chi phí TC	1,025	419	806	2,483	2,242
Chi phí lãi vay	351	453	805	1,384	1,950
LN trong công ty LKLD	-91.8	-17.7	-42.3	0	0
Chi phí bán hàng	1,004	764	608	936	1,950
Chi phí QLDN	436	375	366	534	1,099
LN thuần từ HĐKD	3,848	-2,018	172	-3,701	184
Lợi nhuận khác	721	1,773	8.42	1,052	422
LN trước thuế	4,569	-244	180	-2,649	606
Lợi nhuận sau thuế	3,807	68.7	79.7	-2,262	231
LNST của CĐ cty mẹ	3,807	68.6	74.6	-2,262	231

tỷ VNĐ

Lưu chuyển tiền



Lưu chuyển tiền thuần năm 2023 của VJC bằng 3,208 tỷ đồng, tăng so với năm 2022 (-31.61 tỷ đồng). Trong đó, lưu chuyển tiền từ hoạt động kinh doanh bằng -4,247 tỷ đồng, từ hoạt động đầu tư là -956.7 tỷ đồng và từ hoạt động tài chính là 8,412 tỷ đồng.