

KẾT QUẢ KINH DOANH

Ngày	19,800 VNĐ		
29/12/2023			
Thay đổi	1 tháng	3 tháng	6 tháng
	70.7%	67.8%	46.7%

DT thuần	2023	YoY
47.9		▲ 5.70
tỷ VNĐ		▲ 13.5%

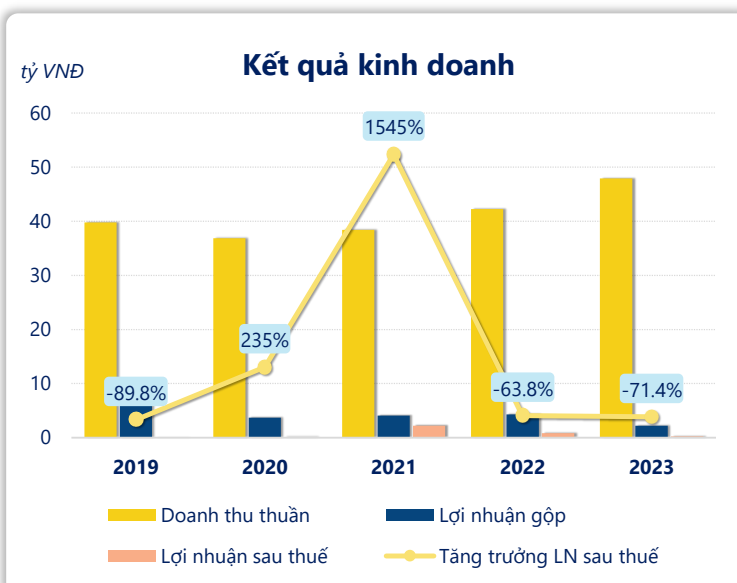
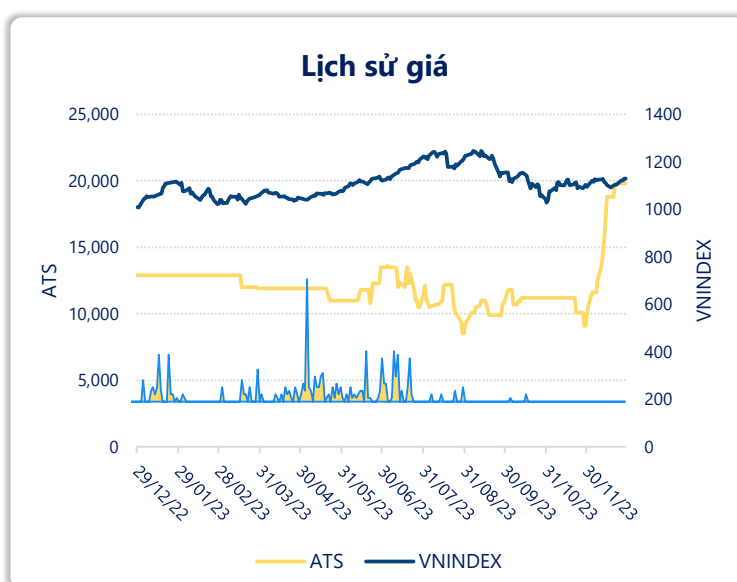
LN gộp	2023	YoY
2.20		▼ 2.10
tỷ VNĐ		▼ 48.8%

LN thuần	2023	YoY
0.28		▼ 2.52
tỷ VNĐ		▼ 90.1%

LN sau thuế	2023	YoY
0.23		▼ 0.58
tỷ VNĐ		▼ 71.4%

ROE	2023	+/- YoY
0.5%		▼ 1.4%

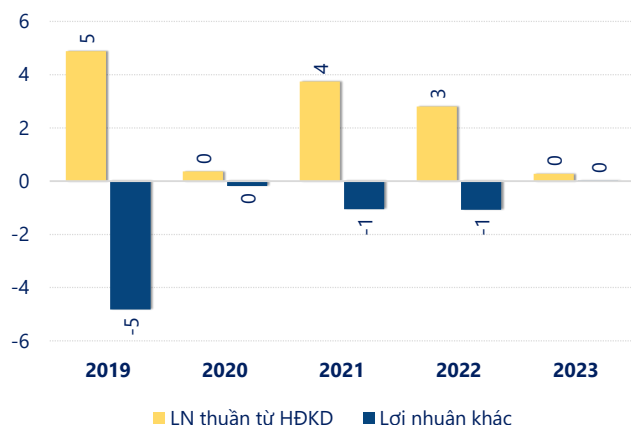
ROA	2023	+/- YoY
0.5%		▼ 1.0%



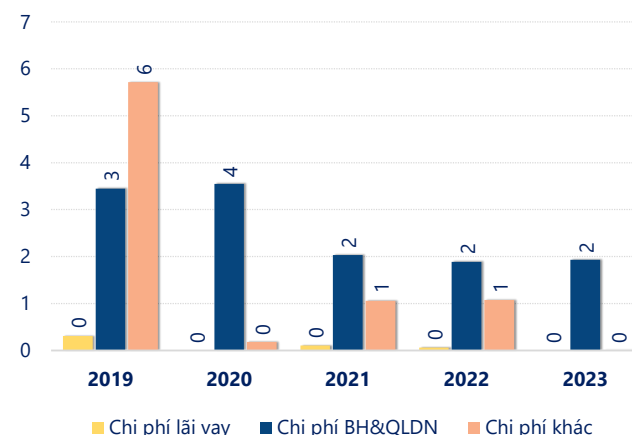
Năm 2023, ATS ghi nhận doanh thu thuần 47.94 tỷ đồng và lợi nhuận sau thuế 0.23 tỷ đồng, lần lượt tăng 13.5% và giảm 71.4% so với năm trước.

Lợi nhuận sau thuế bằng 0 cho thấy doanh nghiệp đang gặp khó khăn trong việc tạo ra lợi nhuận hoặc đang gặp phải các thách thức tài chính.

tỷ VNĐ

Cơ cấu lợi nhuận

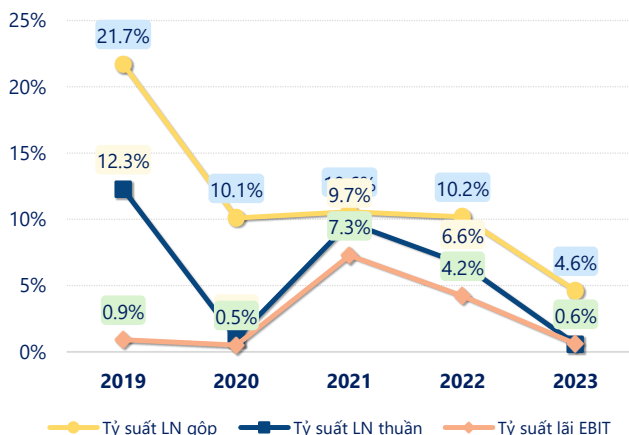
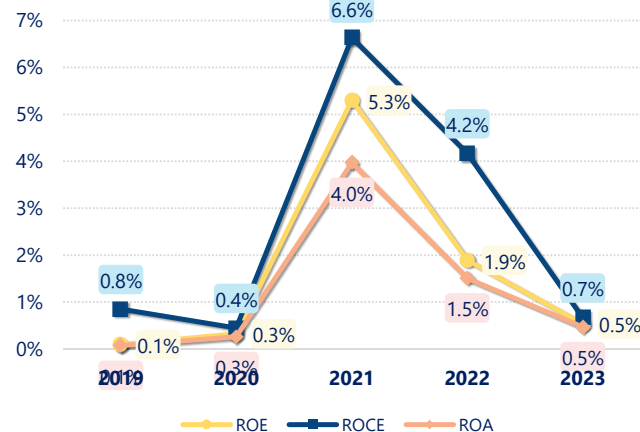
tỷ VNĐ

Cơ cấu chi phí

Năm 2023, ATS có lợi nhuận thuần từ hoạt động kinh doanh đạt 0.28 tỷ đồng, giảm đi 2.52 tỷ so với năm trước. Và thấp hơn mức bình quân lợi nhuận thuần 5 năm (2.41 tỷ đồng) là 2.14 tỷ đồng. Cho thấy xu hướng không tích cực từ hoạt động kinh doanh, cần điều chỉnh chiến lược để hoạt động kinh doanh phục hồi.

Chi phí lãi vay giảm xuống so với năm trước, còn 0.00 tỷ đồng. Nhưng chi phí bán hàng và quản lý doanh nghiệp tăng lên, ở mức 1.93 tỷ đồng. Bên cạnh đó, chi phí khác bằng 0.00 tỷ đồng, giảm xuống so với năm trước.

ROE của ATS năm 2023 giảm so với năm trước còn 0.53%, thấp hơn mức bình quân trong vòng 5 năm gần đây.

Tỷ suất lợi nhuận**Tỷ suất sinh lợi**

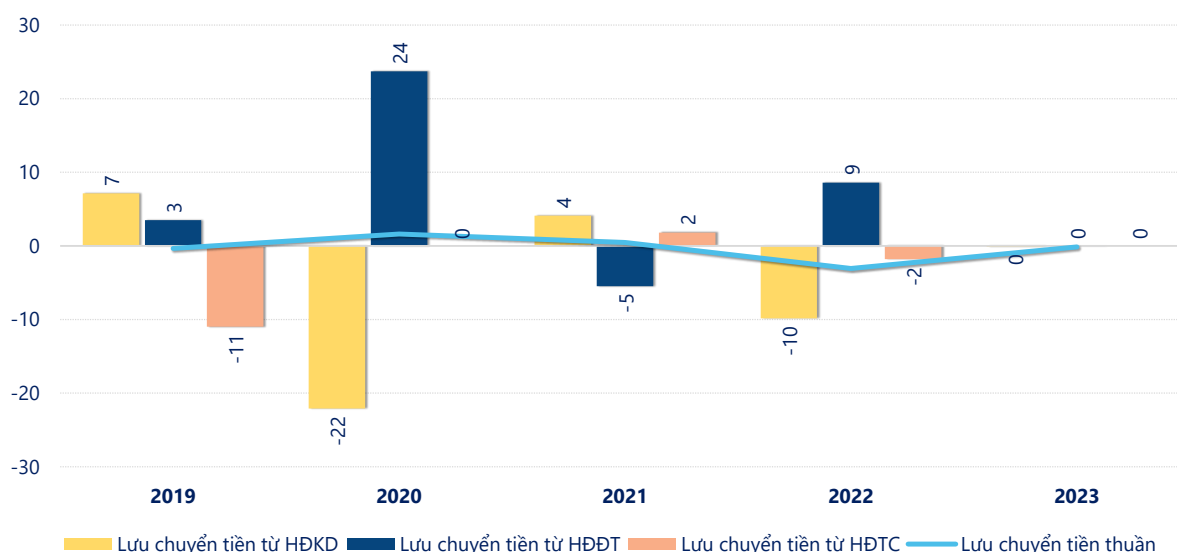
KẾT QUẢ KINH DOANH

(tỷ VNĐ)

	2019	2020	2021	2022	2023
Doanh thu thuần	39.8	36.9	38.4	42.2	47.9
Giá vốn hàng bán	31.1	33.1	34.3	37.9	45.7
Lợi nhuận gộp	8.63	3.72	4.06	4.30	2.20
Doanh thu HĐTC	0.00	0.19	1.83	0.45	0.00
Chi phí TC	0.31	0	0.11	0.06	0
Chi phí lãi vay	0.31	0	0.11	0.06	0
LN trong công ty LKLD	0	0	0	0	0
Chi phí bán hàng	0.56	0	0	0	0
Chi phí QLDN	2.88	3.55	2.04	1.89	1.93
LN thuần từ HĐKD	4.88	0.37	3.74	2.80	0.28
Lợi nhuận khác	-4.83	-0.18	-1.06	-1.08	0.01
LN trước thuế	0.05	0.19	2.68	1.72	0.29
Lợi nhuận sau thuế	0.04	0.14	2.23	0.81	0.23
LNST của CĐ cty mẹ	0.04	0.14	2.23	0.81	0.23

tỷ VNĐ

Lưu chuyển tiền



Lưu chuyển tiền thuần năm 2023 của ATS bằng -0.14 tỷ đồng, tăng so với năm 2022 (-3.06 tỷ đồng). Trong đó, lưu chuyển tiền từ hoạt động kinh doanh bằng -0.14 tỷ đồng, từ hoạt động đầu tư là 0.00 tỷ đồng và từ hoạt động tài chính là 0.00 tỷ đồng.