

KẾT QUẢ KINH DOANH

Ngày	31,000 VNĐ		
29/12/2023			
Thay đổi	1 tháng	3 tháng	6 tháng
	10.1%	5.0%	-4.4%

DT thuần	2023	594	YoY ▼ 104 ▼ 14.8%
		tỷ VNĐ	

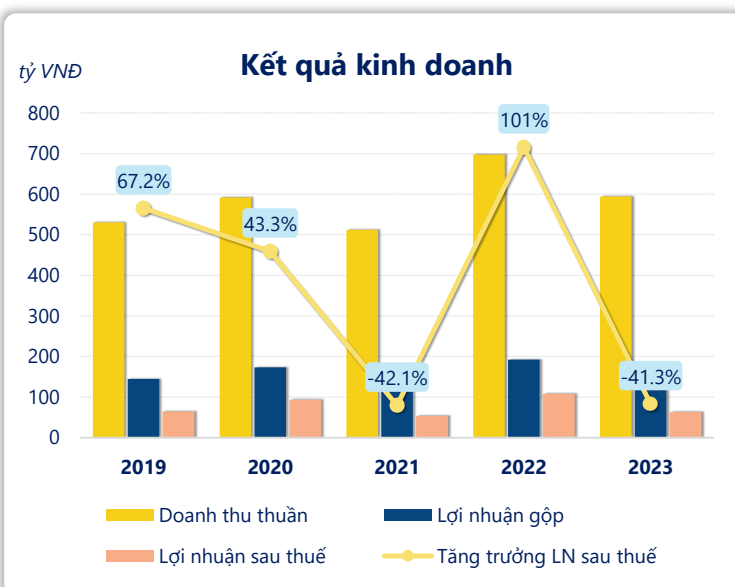
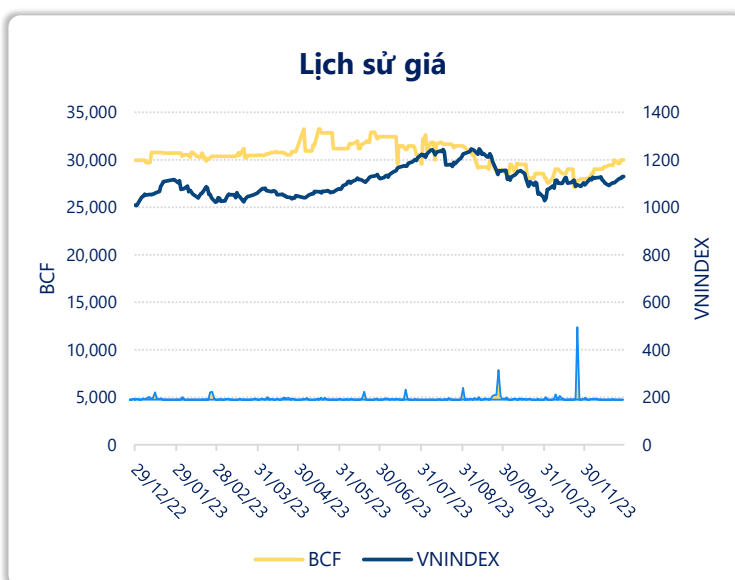
LN gộp	2023	139	YoY ▼ 53.0 ▼ 27.5%
		tỷ VNĐ	

LN thuần	2023	80.1	YoY ▼ 38.9 ▼ 32.9%
		tỷ VNĐ	

LN sau thuế	2023	63.5	YoY ▼ 44.5 ▼ 41.3%
		tỷ VNĐ	

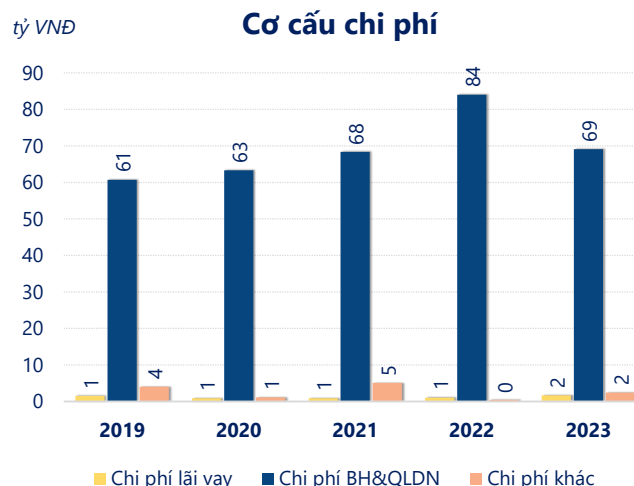
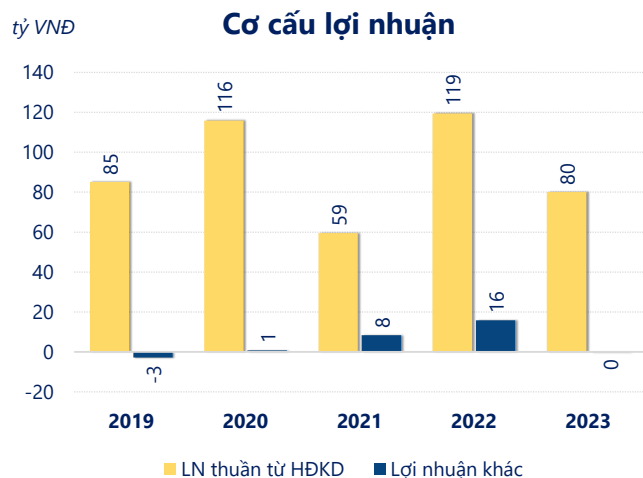
ROE	2023	18.3%	+/- YoY ▼ 15.4%
-----	------	-------	--------------------

ROA	2023	13.6%	+/- YoY ▼ 11.6%
-----	------	-------	--------------------



Năm 2023, BCF ghi nhận doanh thu thuần 594.4 tỷ đồng và lợi nhuận sau thuế 63.49 tỷ đồng, lần lượt giảm 14.8% và giảm 41.3% so với năm trước.

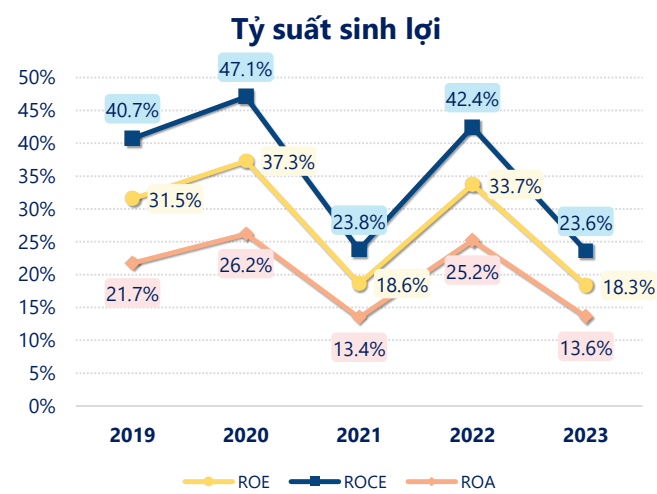
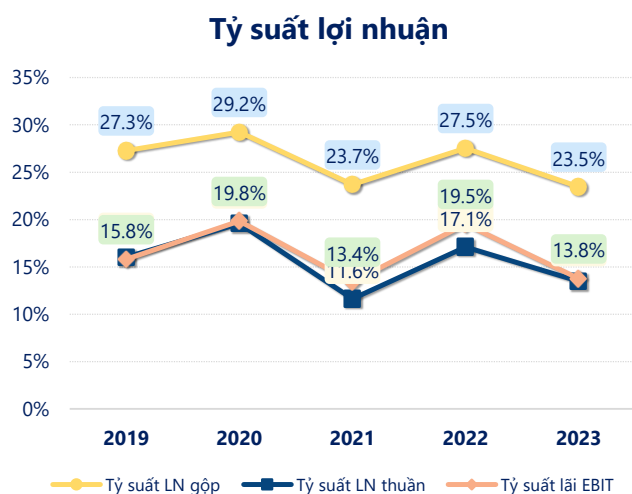
Công ty đang gặp khó khăn trong việc duy trì và tăng trưởng doanh thu cũng như lợi nhuận so với năm trước. Với mức ROE đạt 18.3% cho thấy tình hình kinh doanh vẫn khá tốt, tuy nhiên cần cải thiện để đạt kết quả tốt hơn.



Năm 2023, BCF có lợi nhuận thuần từ hoạt động kinh doanh đạt 80.13 tỷ đồng, giảm đi 39.23 tỷ so với năm trước. Và thấp hơn mức bình quân lợi nhuận thuần 5 năm (91.97 tỷ đồng) là 11.84 tỷ đồng. Cho thấy xu hướng không tích cực từ hoạt động kinh doanh, cần điều chỉnh chiến lược để hoạt động kinh doanh phục hồi.

Chi phí lãi vay tăng lên so với năm trước, ở mức 1.71 tỷ đồng. Nhưng chi phí bán hàng và quản lý doanh nghiệp giảm xuống còn 69.08 tỷ đồng. Bên cạnh đó, chi phí khác bằng 2.44 tỷ đồng, tăng lên so với năm trước.

ROE của BCF năm 2023 giảm so với năm trước còn 18.3%, đây là mức ROE thấp nhất trong vòng 5 năm gần đây.



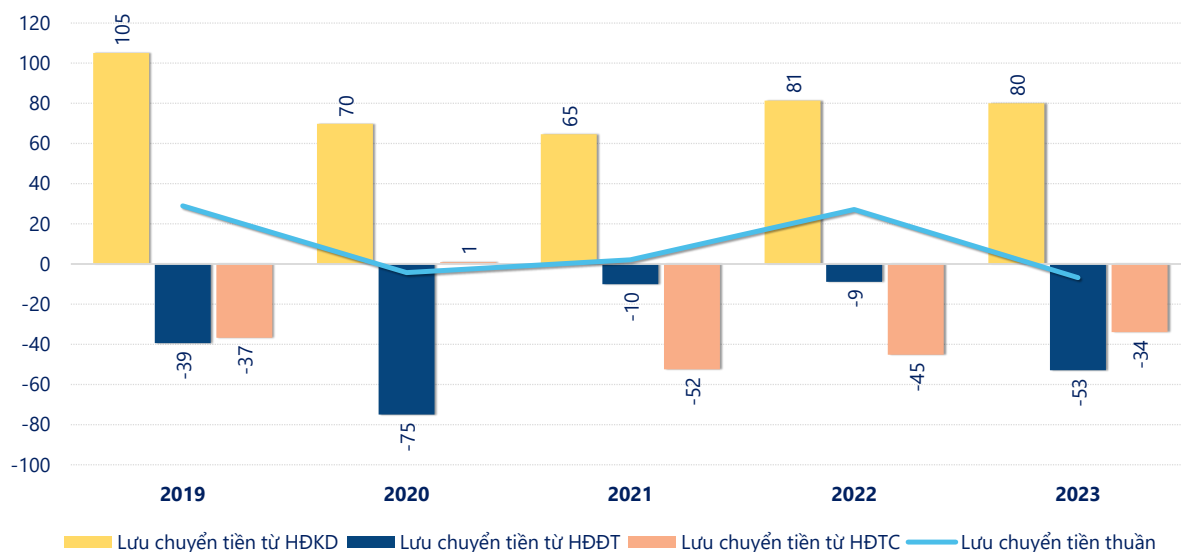
KẾT QUẢ KINH DOANH

(tỷ VNĐ)

	2019	2020	2021	2022	2023
Doanh thu thuần	530	592	512	698	594
Giá vốn hàng bán	386	419	390	506	455
Lợi nhuận gộp	145	173	121	192	139
Doanh thu HĐTC	3.27	7.60	8.77	15.1	13.5
Chi phí TC	2.19	1.50	2.18	3.90	3.70
Chi phí lãi vay	1.50	0.83	0.83	1.02	1.71
LN trong công ty LKLD	0	0	0	0	0
Chi phí bán hàng	38.1	39.6	45.5	58.3	42.4
Chi phí QLDN	22.7	23.6	22.8	25.7	26.7
LN thuần từ HĐKD	85.1	116	59.5	119	80.1
Lợi nhuận khác	-2.80	0.72	8.37	15.9	-0.05
LN trước thuế	82.3	117	67.8	135	80.1
Lợi nhuận sau thuế	64.9	93.0	53.8	108	63.5
LNST của CĐ cty mẹ	64.9	93.0	53.8	108	63.5

tỷ VNĐ

Lưu chuyển tiền



Lưu chuyển tiền thuần năm 2023 của BCF bằng -6.80 tỷ đồng, giảm so với năm 2022 (27.19 tỷ đồng). Trong đó, lưu chuyển tiền từ hoạt động kinh doanh bằng 79.99 tỷ đồng, từ hoạt động đầu tư là -52.85 tỷ đồng và từ hoạt động tài chính là -33.94 tỷ đồng.