

KẾT QUẢ KINH DOANH

| | | | |
|------------|-----------|---------|---------|
| Ngày | 6,900 VNĐ | | |
| 29/12/2023 | | | |
| Thay đổi | 1 tháng | 3 tháng | 6 tháng |
| | -1.4% | -4.2% | - |

| | | |
|----------|------|---------|
| DT thuần | 2023 | YoY |
| | 440 | ▲ 200 |
| tỷ VNĐ | | ▲ 83.1% |

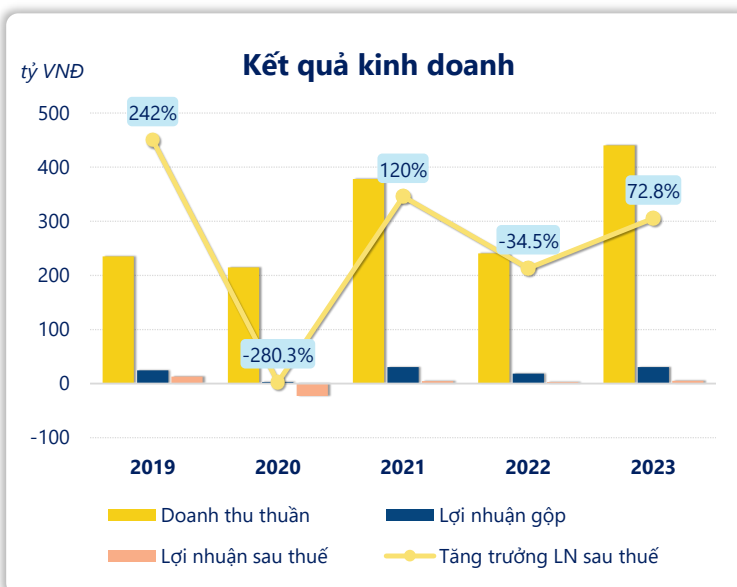
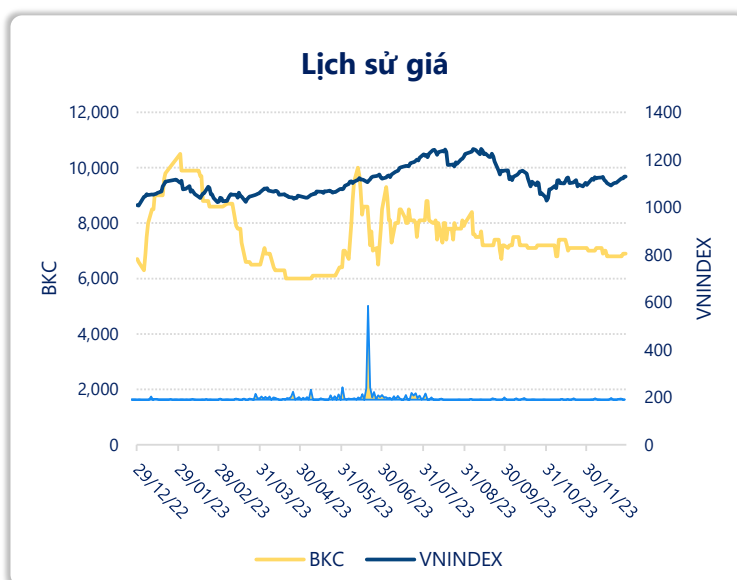
| | | |
|--------|------|---------|
| LN gộp | 2023 | YoY |
| | 30.4 | ▲ 12.0 |
| tỷ VNĐ | | ▲ 65.5% |

| | | |
|----------|------|--------|
| LN thuần | 2023 | YoY |
| | 4.30 | ▲ 6.22 |
| tỷ VNĐ | | ▲ 324% |

| | | |
|-------------|------|---------|
| LN sau thuế | 2023 | YoY |
| | 5.13 | ▲ 2.16 |
| tỷ VNĐ | | ▲ 72.8% |

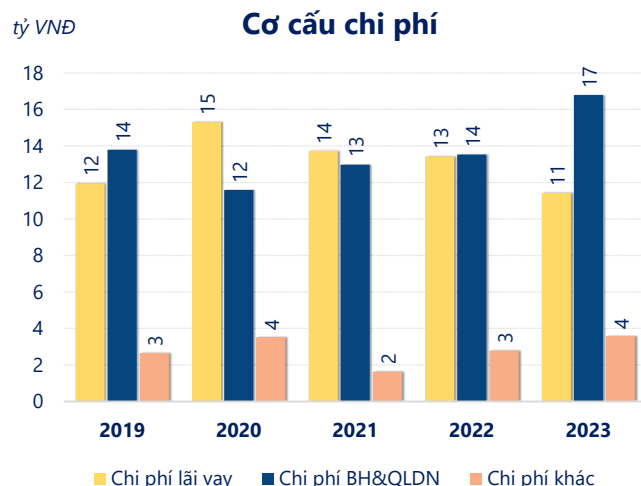
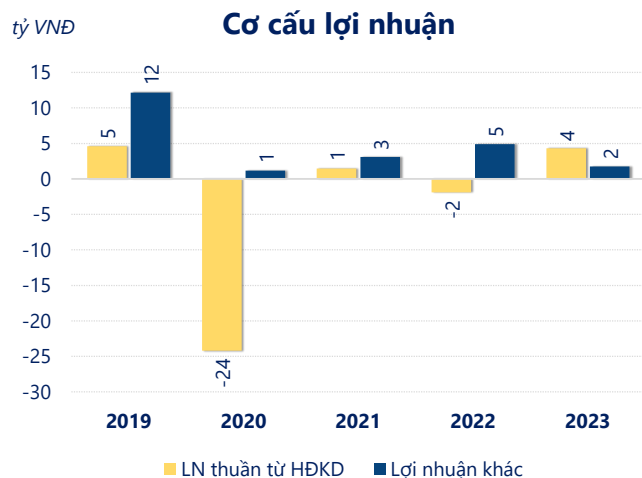
| | | |
|-----|------|---------|
| ROE | 2023 | +/- YoY |
| | 2.8% | ▲ 1.0% |

| | | |
|-----|------|---------|
| ROA | 2023 | +/- YoY |
| | 1.4% | ▲ 0.6% |



Năm 2023, BKC ghi nhận doanh thu thuần 440.0 tỷ đồng và lợi nhuận sau thuế 5.13 tỷ đồng, lần lượt tăng 83.1% và tăng 72.8% so với năm trước.

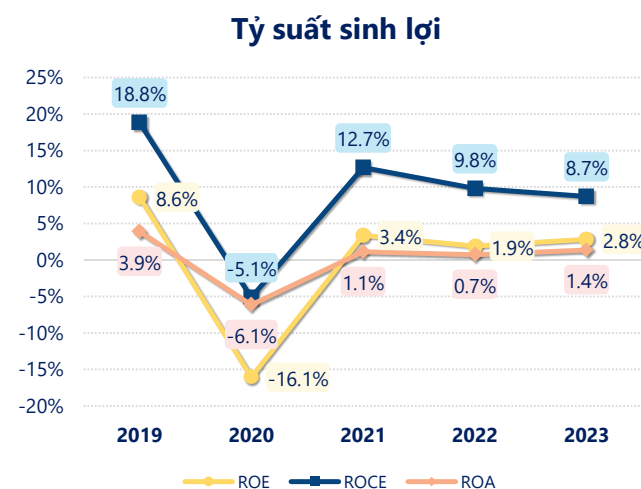
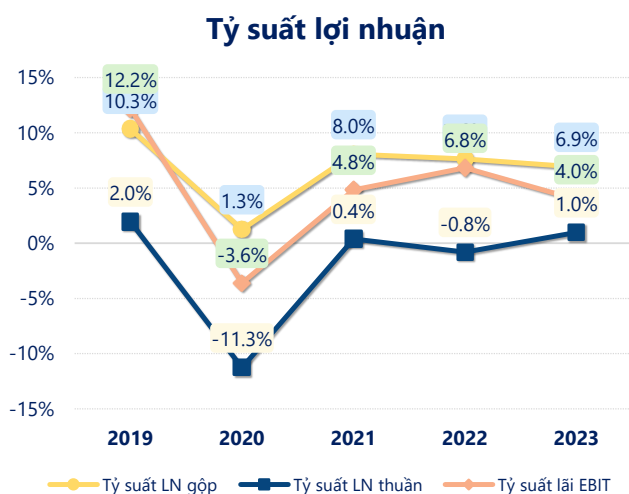
Công ty có sự tăng trưởng về doanh thu và lợi nhuận, với ROE đạt 2.84%. Là một tín hiệu tích cực về hoạt động kinh doanh, tuy nhiên công ty cần cải thiện hiệu quả hoạt động tốt hơn.



Năm 2023, BKC có lợi nhuận thuần từ hoạt động kinh doanh đạt 4.30 tỷ đồng, tăng lên 6.21 tỷ so với năm trước. Và cao hơn mức bình quân lợi nhuận thuần 5 năm (-3.15 tỷ đồng) là 7.45 tỷ đồng. Cho thấy xu hướng tích cực từ hoạt động kinh doanh khi có sự phục hồi trong những năm gần đây.

Chi phí lãi vay giảm xuống so với năm trước, còn 11.42 tỷ đồng. Nhưng chi phí bán hàng và quản lý doanh nghiệp tăng lên, ở mức 16.79 tỷ đồng. Bên cạnh đó, chi phí khác bằng 3.58 tỷ đồng, tăng lên so với năm trước.

ROE của BKC năm 2023 tăng trưởng so với năm trước đạt giá trị bằng 2.84%, cao hơn mức bình quân trong vòng 5 năm gần đây.



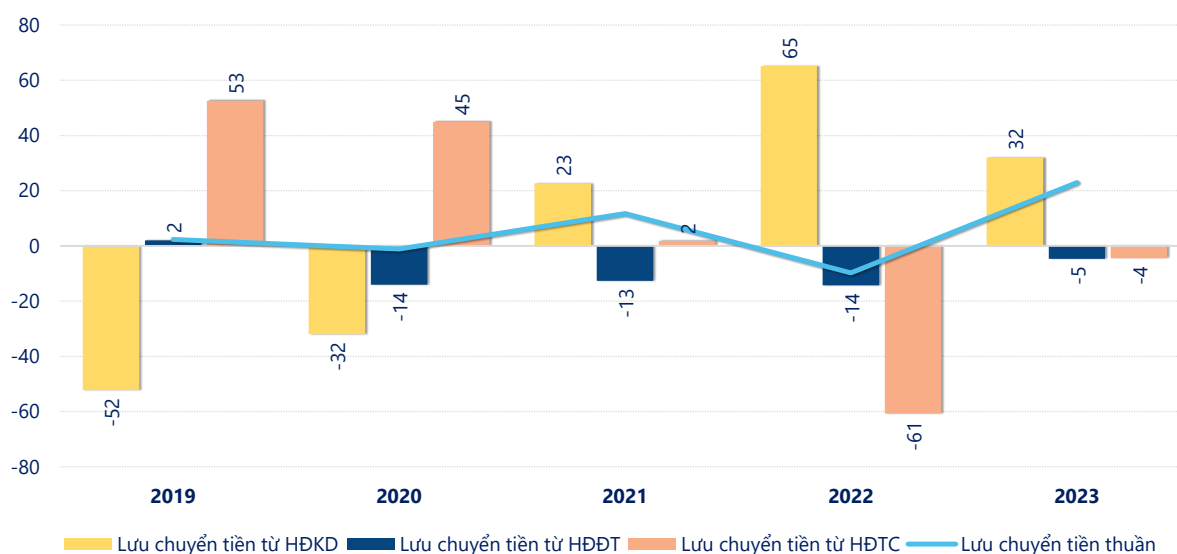
KẾT QUẢ KINH DOANH

(tỷ VNĐ)

| | 2019 | 2020 | 2021 | 2022 | 2023 |
|---------------------------|-------------|--------------|-------------|--------------|-------------|
| Doanh thu thuần | 235 | 215 | 378 | 240 | 440 |
| Giá vốn hàng bán | 211 | 212 | 348 | 222 | 410 |
| Lợi nhuận gộp | 24.3 | 2.69 | 30.4 | 18.4 | 30.4 |
| Doanh thu HĐTC | 4.37 | 0.01 | 2.45 | 6.68 | 2.16 |
| Chi phí TC | 10.3 | 15.3 | 18.4 | 13.4 | 11.5 |
| Chi phí lãi vay | 11.9 | 15.3 | 13.7 | 13.4 | 11.4 |
| LN trong công ty LKLD | 0 | 0 | 0 | 0 | 0 |
| Chi phí bán hàng | 0 | 0 | 0.46 | 0.93 | 2.79 |
| Chi phí QLDN | 13.8 | 11.6 | 12.5 | 12.6 | 14.0 |
| LN thuần từ HĐKD | 4.59 | -24.2 | 1.45 | -1.92 | 4.30 |
| Lợi nhuận khác | 12.1 | 1.16 | 3.08 | 4.89 | 1.76 |
| LN trước thuế | 16.7 | -23.0 | 4.53 | 2.97 | 6.05 |
| Lợi nhuận sau thuế | 12.8 | -23.0 | 4.53 | 2.97 | 5.13 |
| LNST của CĐ cty mẹ | 12.8 | -23.0 | 4.53 | 2.97 | 5.13 |

tỷ VNĐ

Lưu chuyển tiền



Lưu chuyển tiền thuần năm 2023 của BKC bằng 22.93 tỷ đồng, tăng so với năm 2022 (-9.77 tỷ đồng). Trong đó, lưu chuyển tiền từ hoạt động kinh doanh bằng 32.12 tỷ đồng, từ hoạt động đầu tư là -4.70 tỷ đồng và từ hoạt động tài chính là -4.49 tỷ đồng.