

KẾT QUẢ KINH DOANH

Ngày 29/12/2023	9,400 VNĐ		
Thay đổi	1 tháng	3 tháng	6 tháng
	9.3%	1.1%	-3.9%

DT thuần	2023		
	228	YoY	▼ 36.0
	tỷ VNĐ		▼ 13.7%

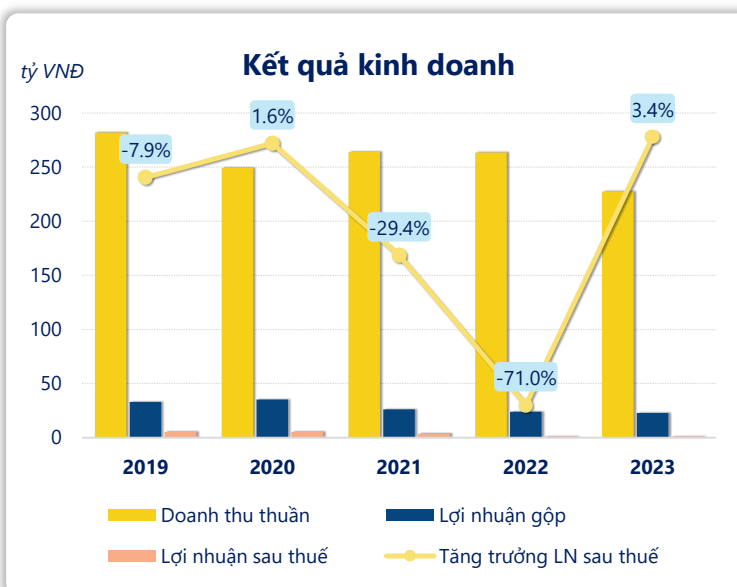
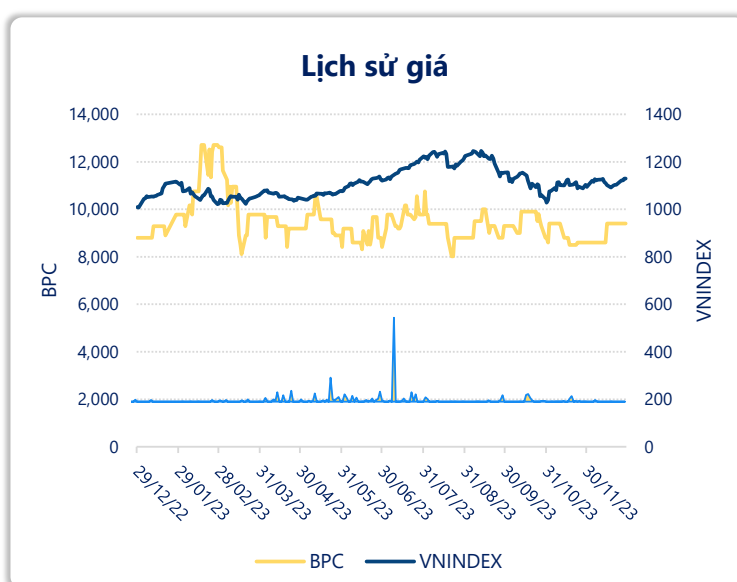
LN gộp	2023		
	22.7	YoY	▼ 1.20
	tỷ VNĐ		▼ 4.8%

LN thuần	2023		
	1.35	YoY	▼ 0.18
	tỷ VNĐ		▼ 11.8%

LN sau thuế	2023		
	1.13	YoY	▲ 0.04
	tỷ VNĐ		▲ 3.4%

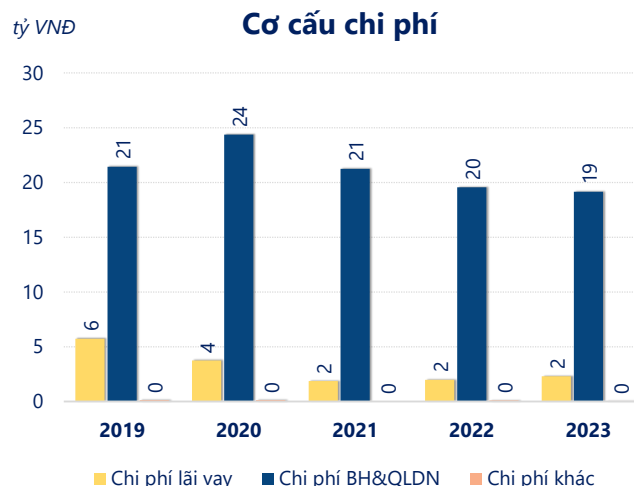
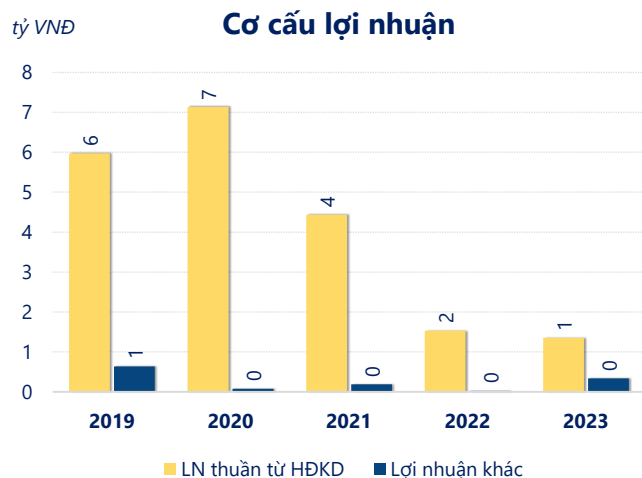
ROE	2023		
	1.2%	+/- YoY	▲ 0.1%

ROA	2023		
	0.6%		



Năm 2023, BPC ghi nhận doanh thu thuần 227.6 tỷ đồng và lợi nhuận sau thuế 1.13 tỷ đồng, lần lượt giảm 13.7% và tăng 3.42% so với năm trước.

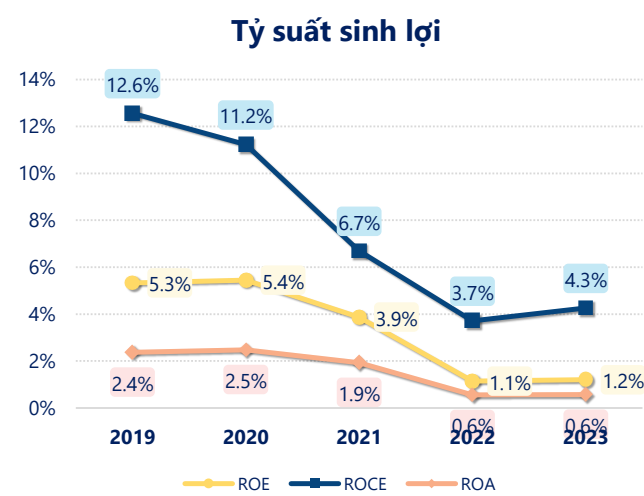
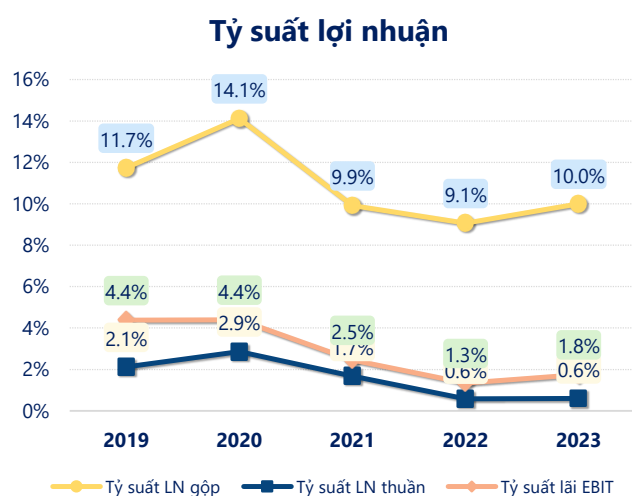
Lợi nhuận sau thuế có sự tăng trưởng có thể thấy là kết quả của việc tối ưu hóa hoạt động kinh doanh và quản lý tài chính hiệu quả. Tuy nhiên cần cải thiện hiệu quả hoạt động để tạo sự tăng trưởng ổn định.



Năm 2023, BPC có lợi nhuận thuần từ hoạt động kinh doanh đạt 1.35 tỷ đồng, giảm đi 0.18 tỷ so với năm trước. Và thấp hơn mức bình quân lợi nhuận thuần 5 năm (4.08 tỷ đồng) là 2.73 tỷ đồng. Cho thấy xu hướng không tích cực từ hoạt động kinh doanh, cần điều chỉnh chiến lược để hoạt động kinh doanh phục hồi.

Chi phí lãi vay tăng lên so với năm trước, ở mức 2.31 tỷ đồng. Nhưng chi phí bán hàng và quản lý doanh nghiệp giảm xuống còn 19.15 tỷ đồng. Bên cạnh đó, chi phí khác bằng 0.04 tỷ đồng, giảm xuống so với năm trước.

ROE của BPC năm 2023 tăng trưởng so với năm trước đạt giá trị bằng 1.20%, tuy nhiên vẫn thấp hơn mức bình quân trong vòng 5 năm gần đây.



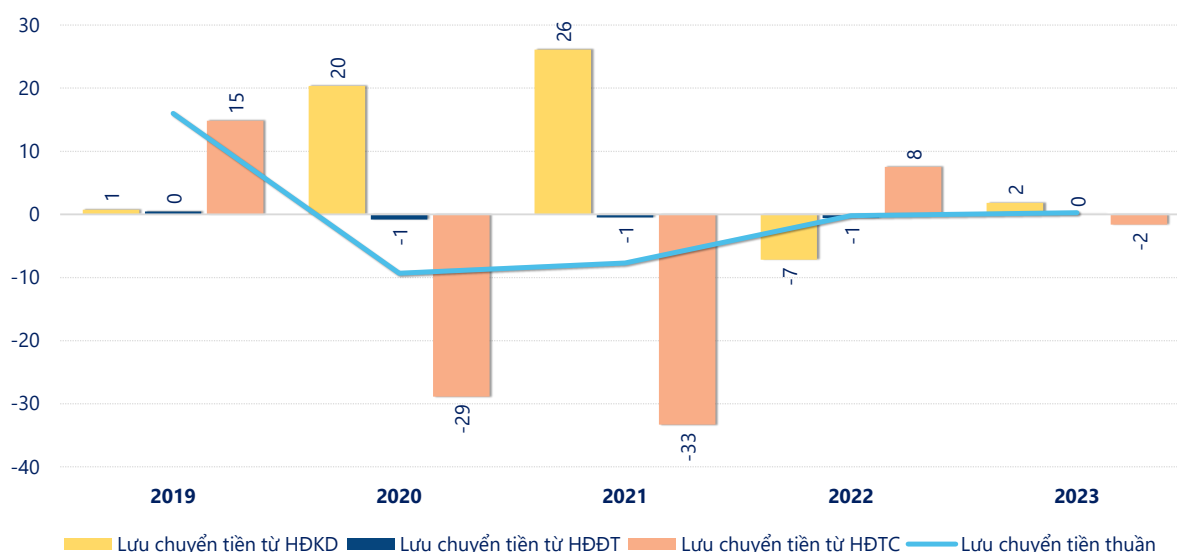
KẾT QUẢ KINH DOANH

(tỷ VNĐ)

	2019	2020	2021	2022	2023
Doanh thu thuần	282	249	264	264	228
Giá vốn hàng bán	249	214	238	240	205
Lợi nhuận gộp	33.1	35.2	26.2	23.9	22.7
Doanh thu HĐTC	0.01	0.01	0.13	0.01	0.00
Chi phí TC	5.71	3.71	0.62	2.80	2.25
Chi phí lãi vay	5.72	3.75	1.86	1.98	2.31
LN trong công ty LKLD	0	0	0	0	0
Chi phí bán hàng	6.77	6.02	6.82	6.72	5.89
Chi phí QLDN	14.6	18.3	14.4	12.8	13.3
LN thuần từ HĐKD	5.97	7.13	4.44	1.53	1.35
Lợi nhuận khác	0.64	0.08	0.19	0.03	0.34
LN trước thuế	6.61	7.21	4.63	1.56	1.69
Lợi nhuận sau thuế	5.24	5.32	3.76	1.09	1.13
LNST của CĐ cty mẹ	5.24	5.32	3.76	1.09	1.13

tỷ VNĐ

Lưu chuyển tiền



Lưu chuyển tiền thuần năm 2023 của BPC bằng 0.24 tỷ đồng, tăng so với năm 2022 (-0.23 tỷ đồng). Trong đó, lưu chuyển tiền từ hoạt động kinh doanh bằng 1.84 tỷ đồng, từ hoạt động đầu tư là 0.00 tỷ đồng và từ hoạt động tài chính là -1.61 tỷ đồng.