

## KẾT QUẢ KINH DOANH

Ngày 29/12/2023	12,000 VNĐ		
Thay đổi	1 tháng	3 tháng	6 tháng
	0%	0%	0%

	2023	
DT thuần	7.71	YoY ▲ 0.32 ▲ 4.3%
	tỷ VNĐ	

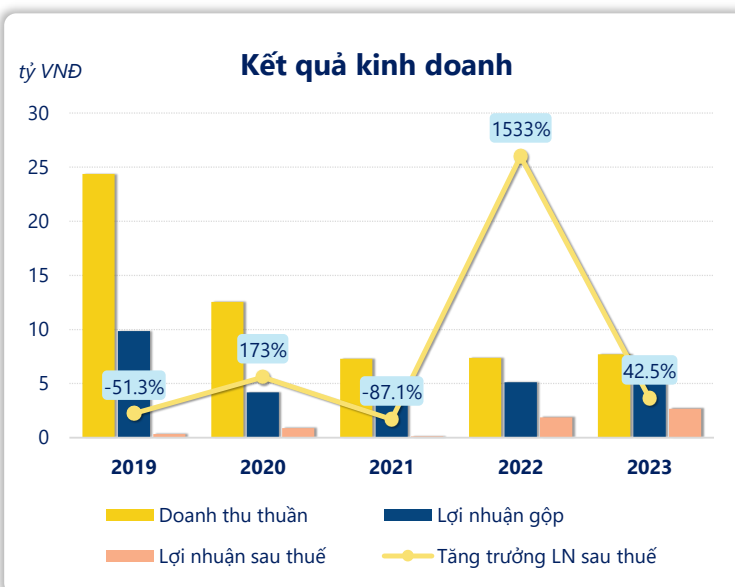
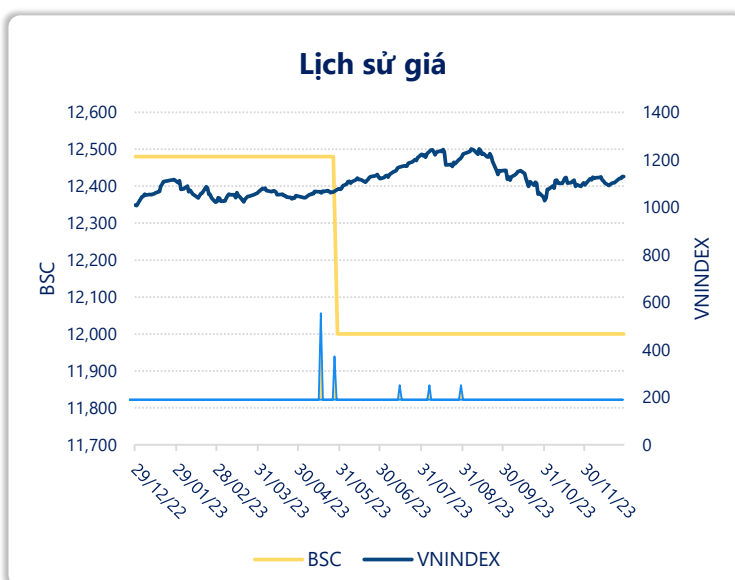
	2023	
LN gộp	5.50	YoY ▲ 0.37 ▲ 7.3%
	tỷ VNĐ	

	2023	
LN thuần	3.40	YoY ▲ 1.25 ▲ 58.0%
	tỷ VNĐ	

	2023	
LN sau thuế	2.67	YoY ▲ 0.80 ▲ 42.5%
	tỷ VNĐ	

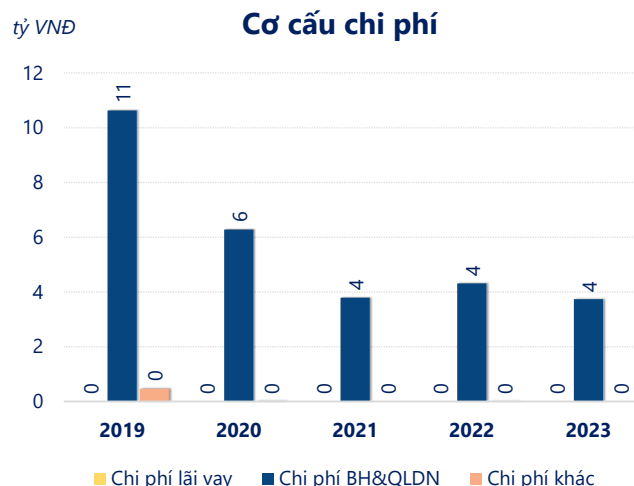
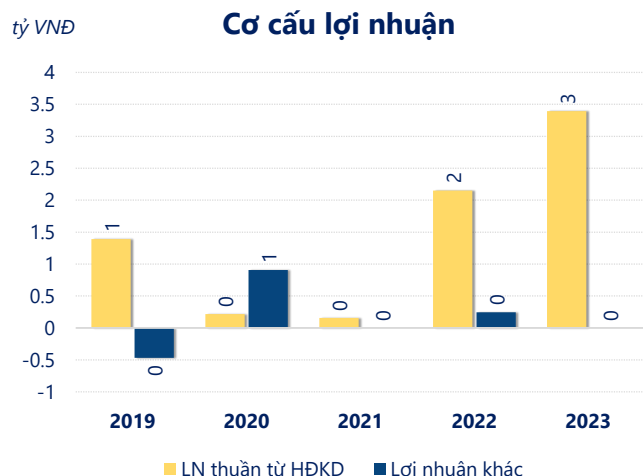
	2023	
ROE	6.9%	+/- YoY ▲ 2.0%

	2023	
ROA	6.5%	+/- YoY ▲ 1.9%



Năm 2023, BSC ghi nhận doanh thu thuần 7.71 tỷ đồng và lợi nhuận sau thuế 2.67 tỷ đồng, lần lượt tăng 4.30% và tăng 42.5% so với năm trước.

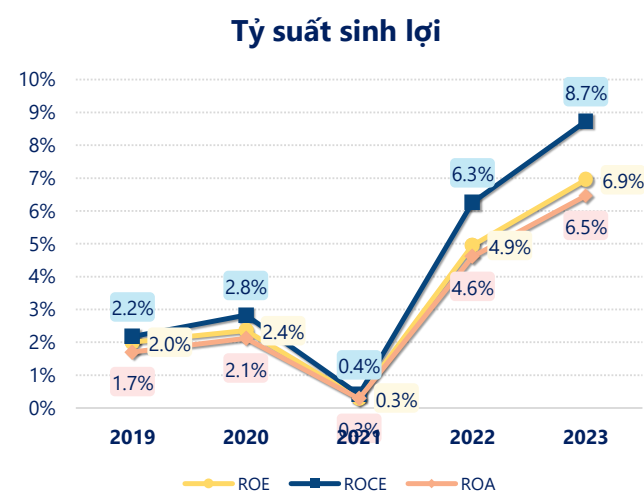
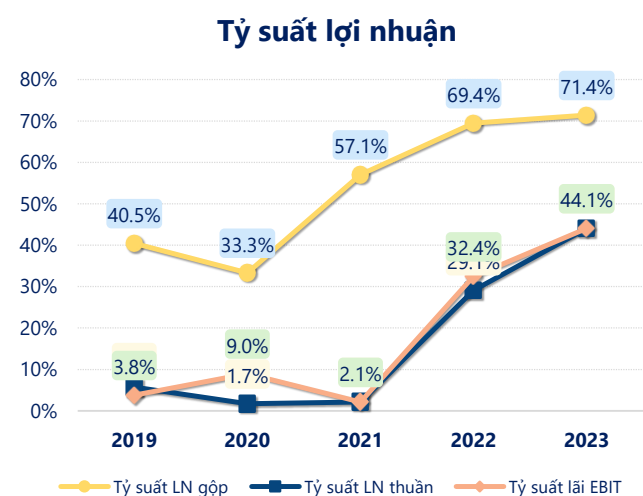
Công ty có sự tăng trưởng về doanh thu và lợi nhuận, với ROE đạt 6.95%. Là một tín hiệu tích cực về hoạt động kinh doanh, tuy nhiên công ty cần cải thiện hiệu quả hoạt động tốt hơn.



Năm 2023, BSC có lợi nhuận thuần từ hoạt động kinh doanh đạt 3.40 tỷ đồng, tăng lên 1.25 tỷ so với năm trước. Và cao hơn mức bình quân lợi nhuận thuần 5 năm (1.46 tỷ đồng) là 1.93 tỷ đồng. Cho thấy xu hướng tích cực từ hoạt động kinh doanh khi có sự phục hồi trong những năm gần đây.

Chi phí lãi vay không đổi so với năm trước bằng 0.00 tỷ đồng. Nhưng chi phí bán hàng và quản lý doanh nghiệp giảm xuống còn 3.73 tỷ đồng. Bên cạnh đó, chi phí khác bằng 0.00 tỷ đồng, giảm xuống so với năm trước.

ROE của BSC năm 2023 tăng trưởng so với năm trước đạt giá trị bằng 6.95%, đây là mức ROE cao nhất nhất trong vòng 5 năm gần đây.



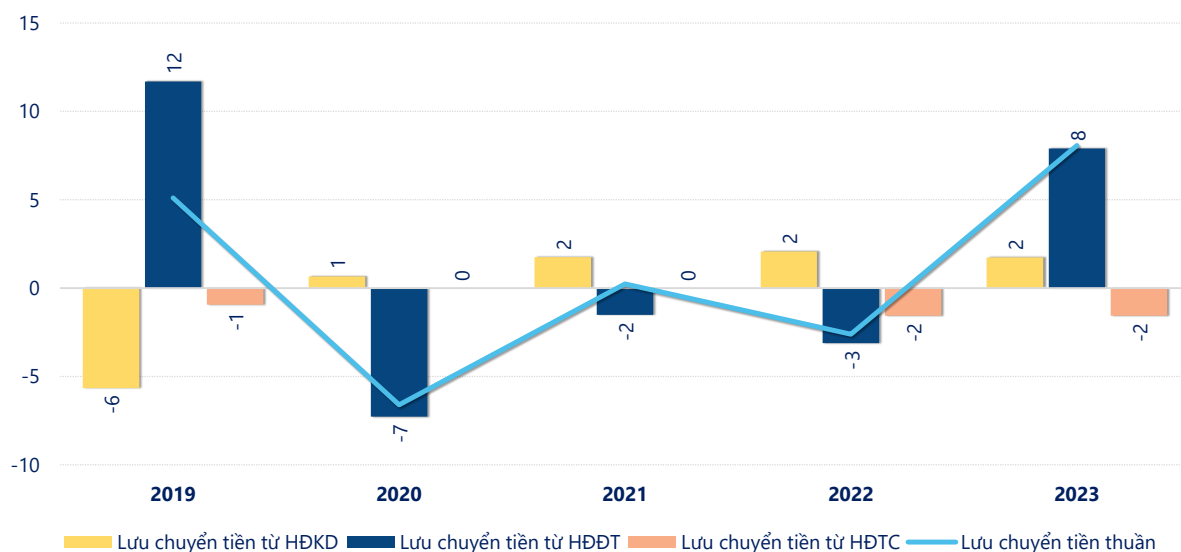
## KẾT QUẢ KINH DOANH

(tỷ VNĐ)

	2019	2020	2021	2022	2023
<b>Doanh thu thuần</b>	<b>24.4</b>	<b>12.5</b>	<b>7.31</b>	<b>7.39</b>	<b>7.71</b>
Giá vốn hàng bán	14.5	8.36	3.14	2.26	2.20
<b>Lợi nhuận gộp</b>	<b>9.86</b>	<b>4.18</b>	<b>4.17</b>	<b>5.13</b>	<b>5.50</b>
Doanh thu HĐTC	2.15	2.90	2.29	2.43	2.82
Chi phí TC	0	0.58	2.51	1.10	1.19
<b>Chi phí lãi vay</b>	<b>0</b>	<b>0</b>	<b>0</b>	<b>0</b>	<b>0</b>
LN trong công ty LKLD	0	0	0	0	0
Chi phí bán hàng	0.32	0.11	0	0	0
Chi phí QLDN	10.3	6.17	3.79	4.31	3.73
<b>LN thuần từ HĐKD</b>	<b>1.39</b>	<b>0.22</b>	<b>0.16</b>	<b>2.15</b>	<b>3.40</b>
Lợi nhuận khác	-0.47	0.91	0.00	0.25	0
<b>LN trước thuế</b>	<b>0.92</b>	<b>1.12</b>	<b>0.16</b>	<b>2.40</b>	<b>3.40</b>
<b>Lợi nhuận sau thuế</b>	<b>0.33</b>	<b>0.89</b>	<b>0.11</b>	<b>1.87</b>	<b>2.67</b>
<b>LNST của CĐ cty mẹ</b>	<b>0.77</b>	<b>0.89</b>	<b>0.11</b>	<b>1.87</b>	<b>2.67</b>

tỷ VNĐ

## Lưu chuyển tiền



Lưu chuyển tiền thuần năm 2023 của BSC bằng 8.07 tỷ đồng, tăng so với năm 2022 (-2.60 tỷ đồng). Trong đó, lưu chuyển tiền từ hoạt động kinh doanh bằng 1.73 tỷ đồng, từ hoạt động đầu tư là 7.91 tỷ đồng và từ hoạt động tài chính là -1.57 tỷ đồng.