

KẾT QUẢ KINH DOANH

Ngày	7,300 VNĐ		
29/12/2023			
Thay đổi	1 tháng	3 tháng	6 tháng
	1.4%	-3.9%	-8.8%

	2023	
DT thuần	59.1	YoY ▼ 15.9 ▼ 21.2%
	tỷ VNĐ	

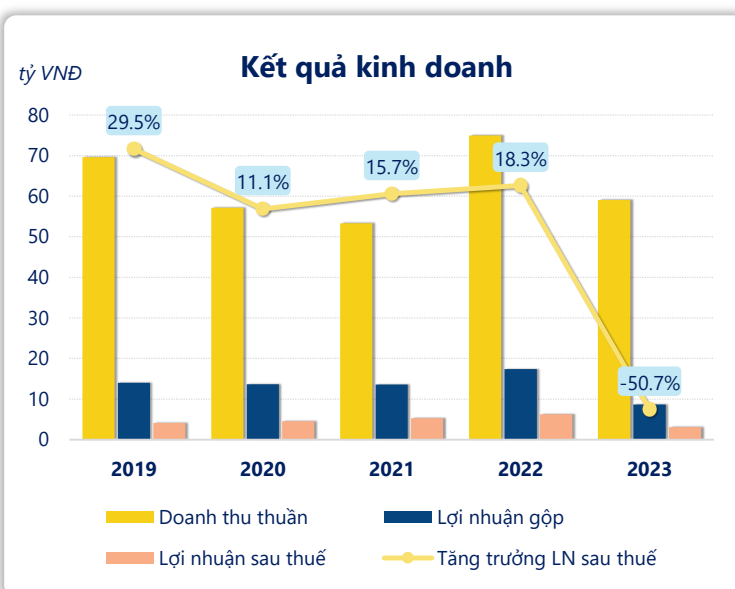
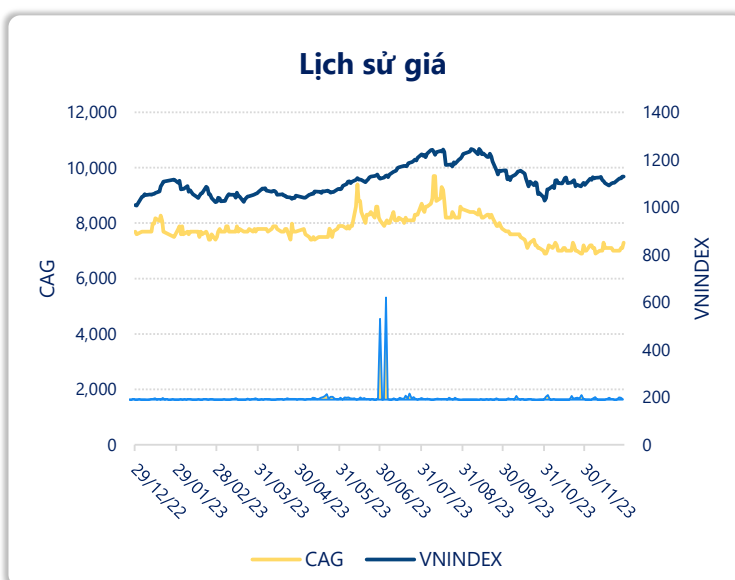
	2023	
LN gộp	8.69	YoY ▼ 8.71 ▼ 50.1%
	tỷ VNĐ	

	2023	
LN thuần	3.93	YoY ▼ 5.04 ▼ 56.2%
	tỷ VNĐ	

	2023	
LN sau thuế	3.09	YoY ▼ 3.19 ▼ 50.7%
	tỷ VNĐ	

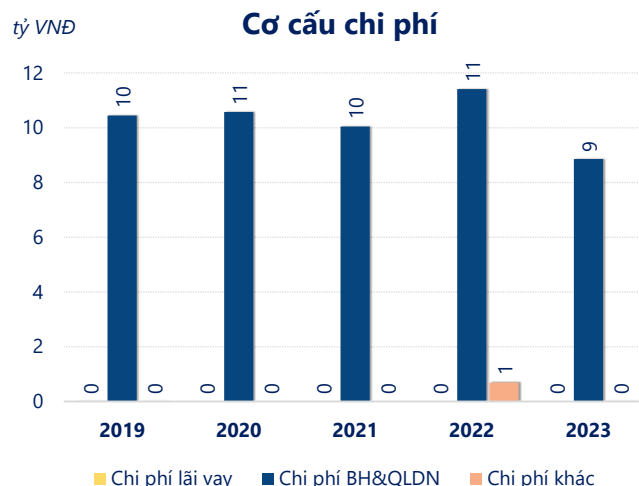
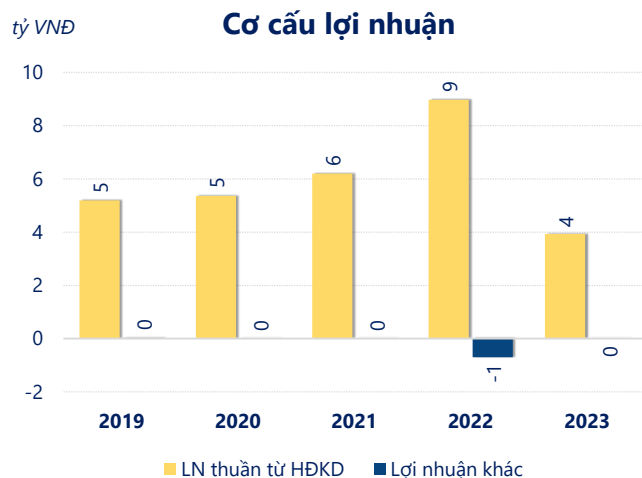
	2023	
ROE	2.1%	+/- YoY ▼ 2.1%

	2023	
ROA	2.0%	+/- YoY ▼ 2.0%



Kết quả kinh doanh CAG năm 2023, doanh thu thuần giảm mạnh 21.2% chỉ còn 59.08 tỷ đồng, lợi nhuận sau thuế giảm mạnh 50.7% chỉ còn 3.09 tỷ đồng.

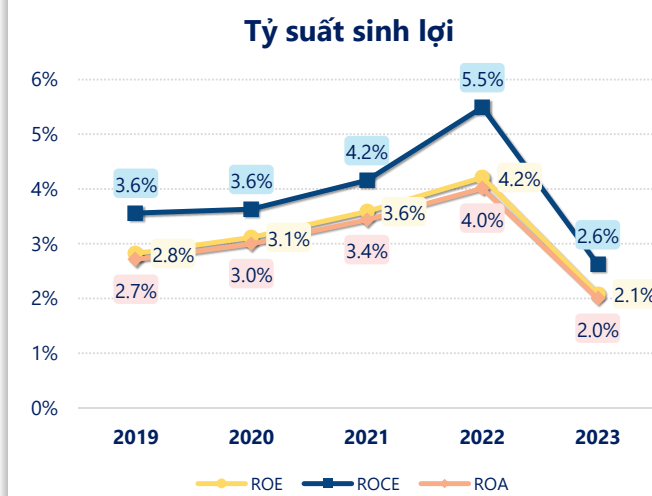
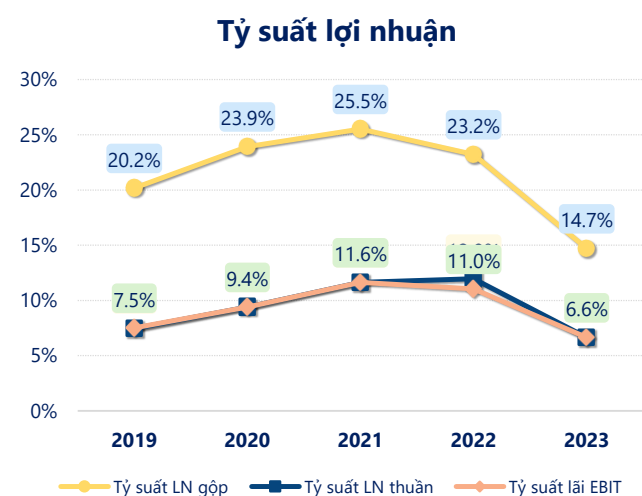
Sự sụt giảm về doanh thu và lợi nhuận cùng với ROE ở mức 2.09%. Cho thấy công ty đang gặp khó khăn trong việc duy trì và tăng trưởng lợi nhuận. Cần tối ưu hóa hoạt động và quản lý vốn hiệu quả.



Năm 2023, CAG có lợi nhuận thuần từ hoạt động kinh doanh đạt 3.93 tỷ đồng, giảm đi 5.04 tỷ so với năm trước. Và thấp hơn mức bình quân lợi nhuận thuần 5 năm (5.93 tỷ đồng) là 2.00 tỷ đồng. Cho thấy xu hướng không tích cực từ hoạt động kinh doanh, cần điều chỉnh chiến lược để hoạt động kinh doanh phục hồi.

Chi phí lãi vay không đổi so với năm trước bằng 0.00 tỷ đồng. Nhưng chi phí bán hàng và quản lý doanh nghiệp giảm xuống còn 8.86 tỷ đồng. Bên cạnh đó, chi phí khác bằng 0.00 tỷ đồng, giảm xuống so với năm trước.

ROE của CAG năm 2023 giảm so với năm trước còn 2.09%, đây là mức ROE thấp nhất trong vòng 5 năm gần đây.



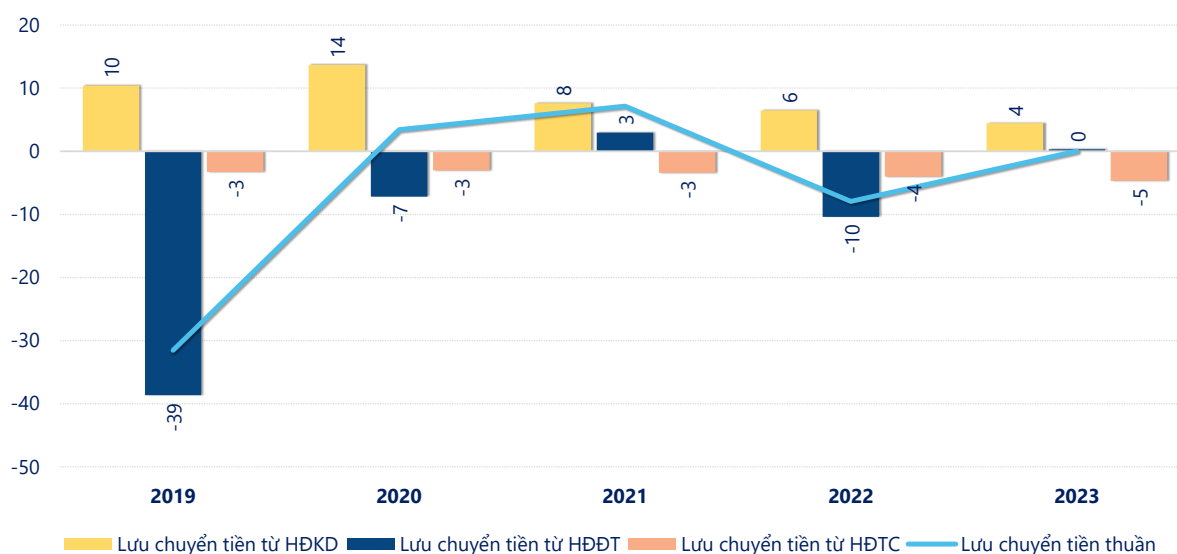
KẾT QUẢ KINH DOANH

(tỷ VNĐ)

	2019	2020	2021	2022	2023
Doanh thu thuần	69.6	57.1	53.4	75.0	59.1
Giá vốn hàng bán	55.6	43.5	39.7	57.6	50.4
Lợi nhuận gộp	14.0	13.7	13.6	17.4	8.69
Doanh thu HĐTC	1.62	2.67	2.64	2.86	3.94
Chi phí TC	0.04	0.40	0.01	-0.10	-0.16
Chi phí lãi vay	0.02	0	0	0	0
LN trong công ty LKLD	0	0	0	0	0
Chi phí bán hàng	1.53	1.53	1.26	1.45	1.15
Chi phí QLDN	8.91	9.04	8.78	9.96	7.70
LN thuần từ HĐKD	5.19	5.37	6.20	8.97	3.93
Lợi nhuận khác	0.03	0.01	0.01	-0.70	0.00
LN trước thuế	5.22	5.37	6.21	8.28	3.93
Lợi nhuận sau thuế	4.13	4.59	5.31	6.28	3.09
LNST của CĐ cty mẹ	4.13	4.59	5.31	6.28	3.09

tỷ VNĐ

Lưu chuyển tiền



Lưu chuyển tiền thuần năm 2023 của CAG bằng 0.03 tỷ đồng, tăng so với năm 2022 (-7.93 tỷ đồng). Trong đó, lưu chuyển tiền từ hoạt động kinh doanh bằng 4.45 tỷ đồng, từ hoạt động đầu tư là 0.30 tỷ đồng và từ hoạt động tài chính là -4.71 tỷ đồng.