

KẾT QUẢ KINH DOANH

Ngày	68,000 VNĐ		
29/12/2023			
Thay đổi	1 tháng	3 tháng	6 tháng
	0%	1.5%	58.1%

	2023	
DT thuần	742	YoY ▼ 64.0 ▼ 8.0%
	tỷ VNĐ	

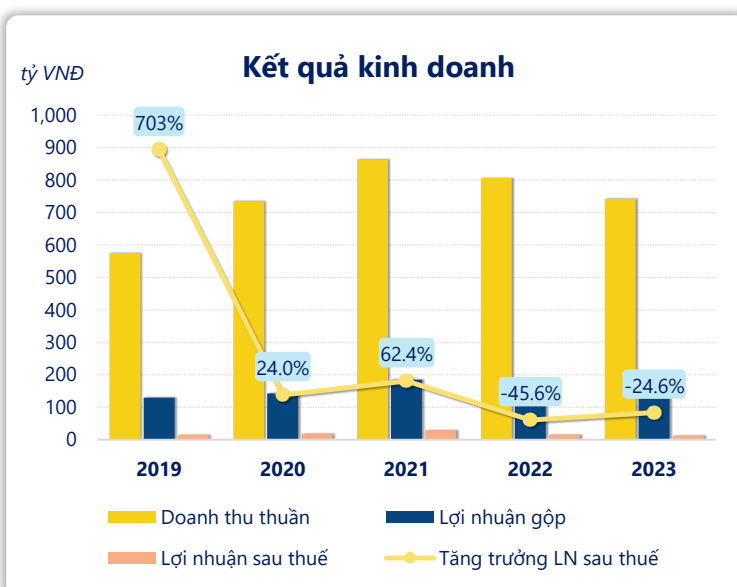
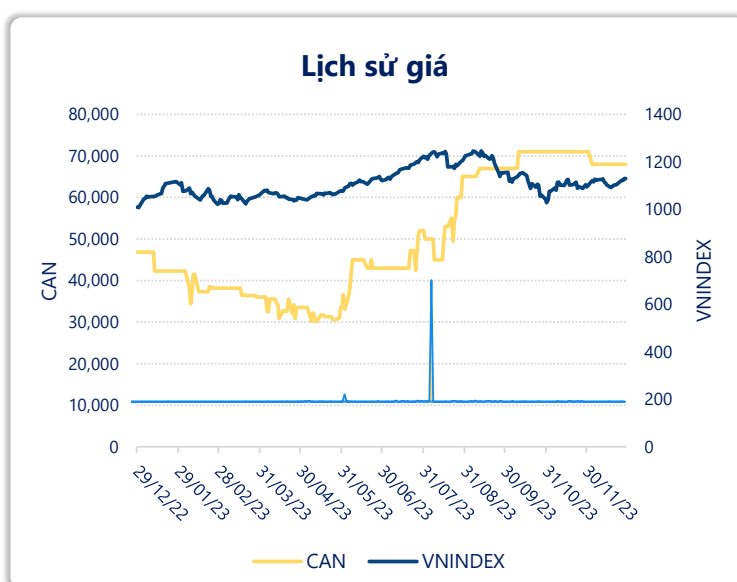
	2023	
LN gộp	146	YoY ▼ 4.00 ▼ 2.4%
	tỷ VNĐ	

	2023	
LN thuần	12.6	YoY ▼ 9.10 ▼ 41.7%
	tỷ VNĐ	

	2023	
LN sau thuế	12.1	YoY ▼ 3.90 ▼ 24.6%
	tỷ VNĐ	

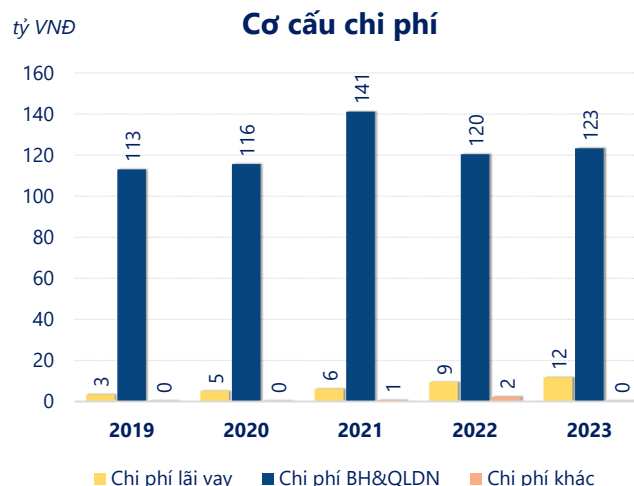
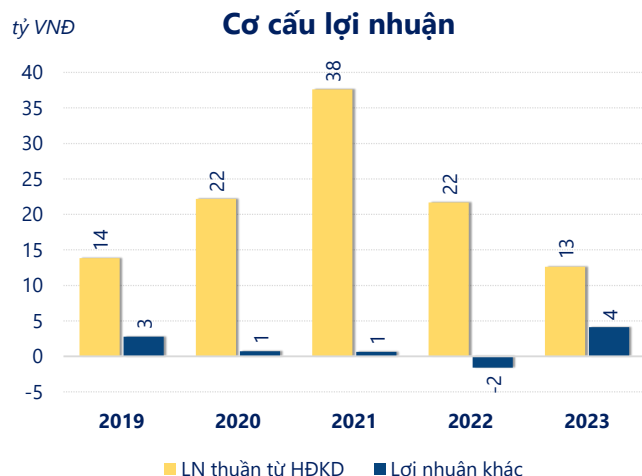
	2023	
ROE	8.1%	+/- YoY ▼ 2.8%

	2023	
ROA	2.7%	+/- YoY ▼ 0.7%



Kết quả kinh doanh CAN năm 2023, doanh thu thuần đạt 741.6 tỷ đồng giảm 8.00%, lợi nhuận sau thuế giảm mạnh 24.6% chỉ còn 12.07 tỷ đồng.

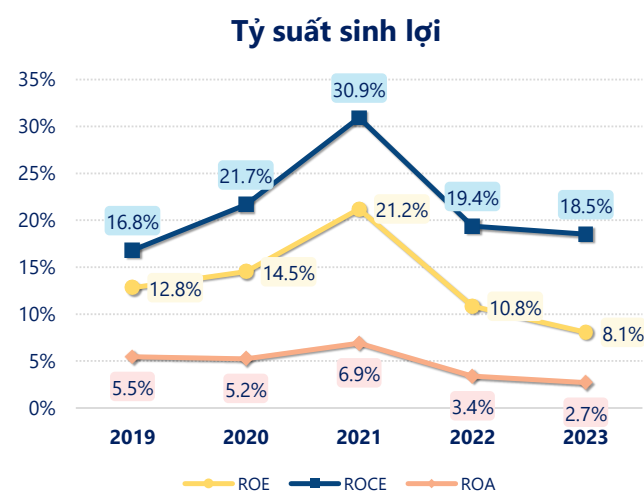
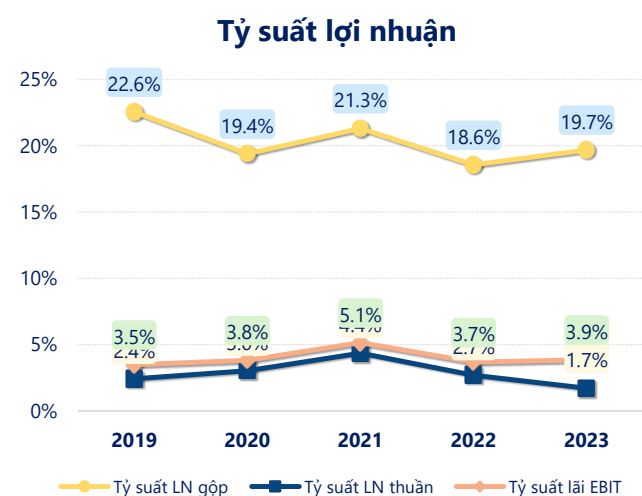
Sự sụt giảm về doanh thu và lợi nhuận cùng với ROE ở mức 8.06%. Cho thấy công ty đang gặp khó khăn trong việc duy trì và tăng trưởng lợi nhuận. Cần tối ưu hóa hoạt động và quản lý vốn hiệu quả.



Năm 2023, CAN có lợi nhuận thuần từ hoạt động kinh doanh đạt 12.64 tỷ đồng, giảm đi 9.05 tỷ so với năm trước. Và thấp hơn mức bình quân lợi nhuận thuần 5 năm (21.59 tỷ đồng) là 8.95 tỷ đồng. Cho thấy xu hướng không tích cực từ hoạt động kinh doanh, cần điều chỉnh chiến lược để hoạt động kinh doanh phục hồi.

Chi phí lãi vay tăng lên so với năm trước, ở mức 11.87 tỷ đồng. Cùng với đó chi phí bán hàng và quản lý doanh nghiệp cũng tăng lên, ở mức 123.2 tỷ đồng. Bên cạnh đó, chi phí khác bằng 0.39 tỷ đồng, giảm xuống so với năm trước.

ROE của CAN năm 2023 giảm so với năm trước còn 8.06%, đây là mức ROE thấp nhất trong vòng 5 năm gần đây.



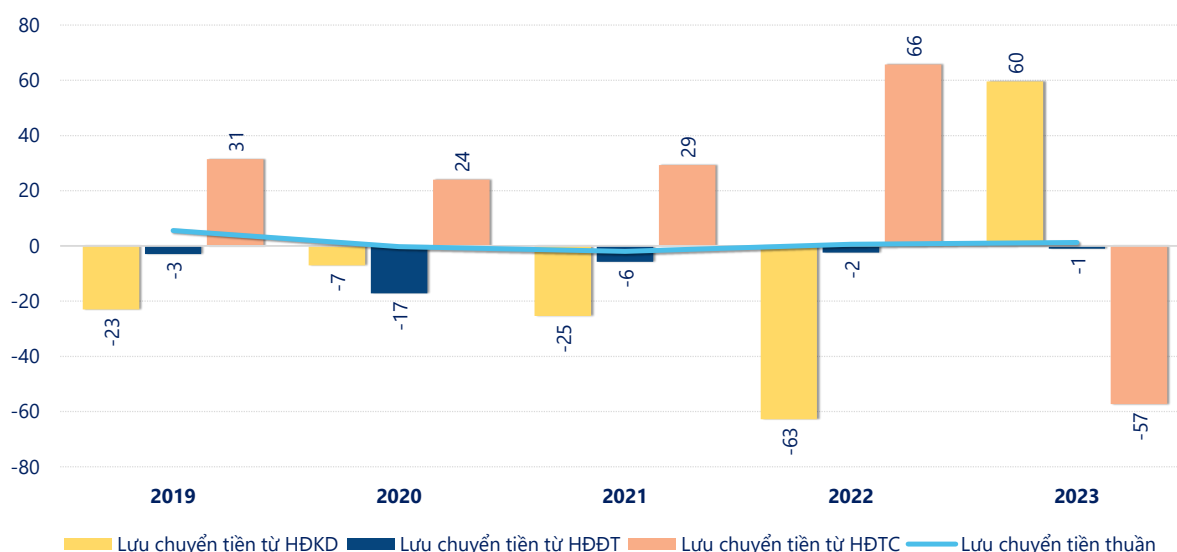
KẾT QUẢ KINH DOANH

(tỷ VNĐ)

	2019	2020	2021	2022	2023
Doanh thu thuần	575	734	864	806	742
Giá vốn hàng bán	445	592	680	656	595
Lợi nhuận gộp	130	142	184	150	146
Doanh thu HĐTC	1.31	2.23	3.62	7.53	5.45
Chi phí TC	4.15	6.86	9.03	15.1	15.7
Chi phí lãi vay	3.43	5.15	6.26	9.50	11.9
LN trong công ty LKLD	0	0	0	0	0
Chi phí bán hàng	80.2	87.4	107	86.5	91.9
Chi phí QLDN	32.8	28.2	33.8	33.8	31.3
LN thuần từ HĐKD	13.9	22.2	37.6	21.7	12.6
Lợi nhuận khác	2.75	0.73	0.61	-1.59	4.13
LN trước thuế	16.6	22.9	38.2	20.1	16.8
Lợi nhuận sau thuế	14.6	18.1	29.4	16.0	12.1
LNST của CĐ cty mẹ	14.6	18.1	29.4	16.0	12.1

tỷ VNĐ

Lưu chuyển tiền



Lưu chuyển tiền thuần năm 2023 của CAN bằng 1.25 tỷ đồng, tăng so với năm 2022 (0.08 tỷ đồng). Trong đó, lưu chuyển tiền từ hoạt động kinh doanh bằng 59.59 tỷ đồng, từ hoạt động đầu tư là -1.06 tỷ đồng và từ hoạt động tài chính là -57.29 tỷ đồng.