

## KẾT QUẢ KINH DOANH

Ngày 29/12/2023	11,100 VNĐ		
Thay đổi	1 tháng	3 tháng	6 tháng
	-0.9%	-1.8%	-

DT thuần	2023	YoY
	144	▼ 8.00
	tỷ VNĐ	▼ 5.5%

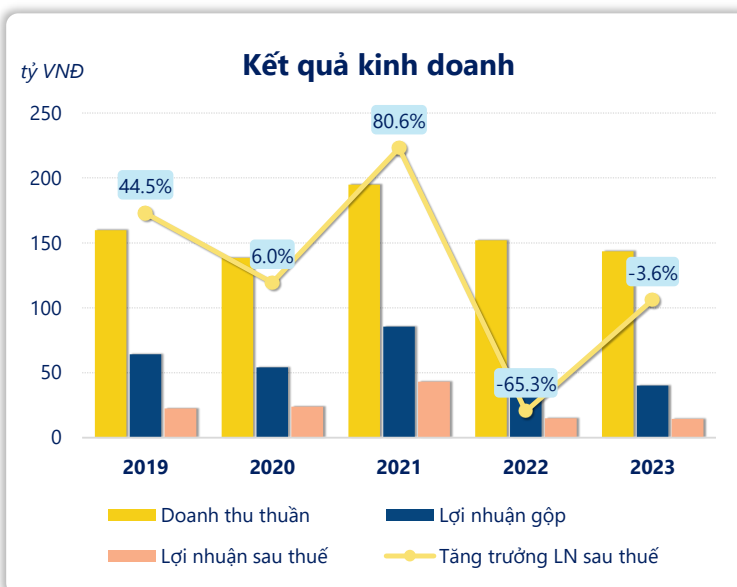
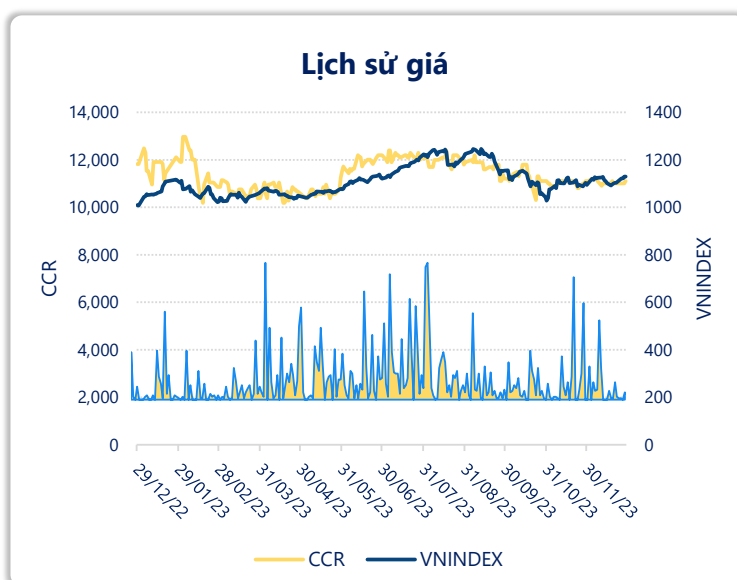
LN gộp	2023	
	40.2	
	tỷ VNĐ	

LN thuần	2023	YoY
	18.3	▼ 0.50
	tỷ VNĐ	▼ 2.3%

LN sau thuế	2023	YoY
	14.4	▼ 0.50
	tỷ VNĐ	▼ 3.6%

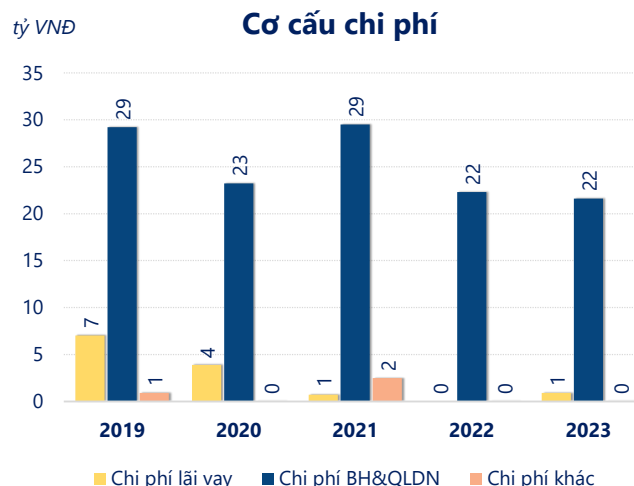
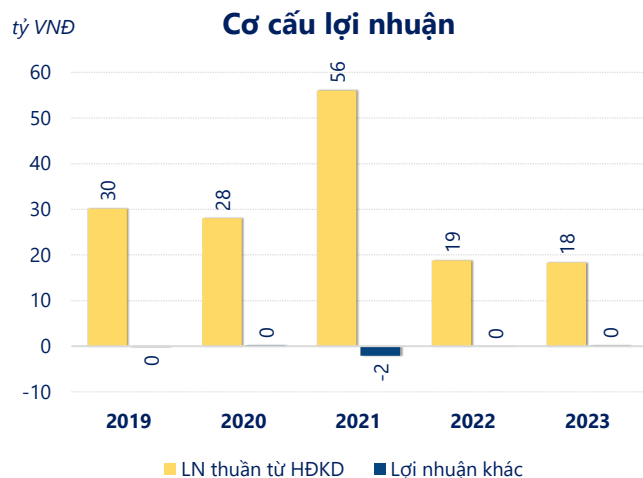
ROE	2023	
	5.0%	

ROA	2023	
	4.5%	



Năm 2023, CCR ghi nhận doanh thu thuần 143.5 tỷ đồng và lợi nhuận sau thuế 14.37 tỷ đồng, lần lượt giảm 5.51% và giảm 3.63% so với năm trước.

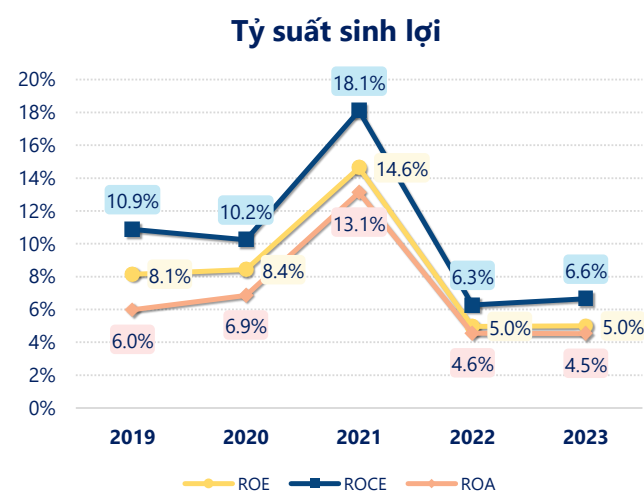
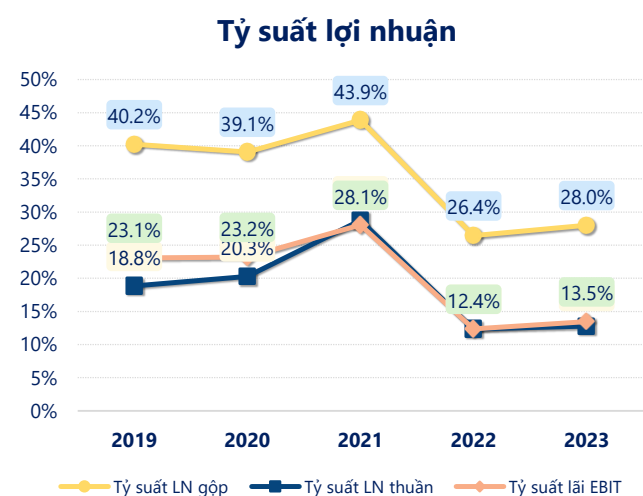
Sự sụt giảm về doanh thu và lợi nhuận cùng với ROE ở mức 5.00%. Cho thấy công ty đang gặp khó khăn trong việc duy trì và tăng trưởng lợi nhuận. Cần tối ưu hóa hoạt động và quản lý vốn hiệu quả.



Năm 2023, CCR có lợi nhuận thuần từ hoạt động kinh doanh đạt 18.34 tỷ đồng, giảm đi 0.43 tỷ so với năm trước. Và thấp hơn mức bình quân lợi nhuận thuần 5 năm (30.26 tỷ đồng) là 11.93 tỷ đồng. Cho thấy xu hướng không tích cực từ hoạt động kinh doanh, cần điều chỉnh chiến lược để hoạt động kinh doanh phục hồi.

Chi phí lãi vay tăng lên so với năm trước, ở mức 0.91 tỷ đồng. Nhưng chi phí bán hàng và quản lý doanh nghiệp giảm xuống còn 21.61 tỷ đồng. Bên cạnh đó, chi phí khác bằng 0.02 tỷ đồng, tăng lên so với năm trước.

ROE của CCR năm 2023 tăng trưởng so với năm trước đạt giá trị bằng 5.00%, tuy nhiên vẫn thấp hơn mức bình quân trong vòng 5 năm gần đây.



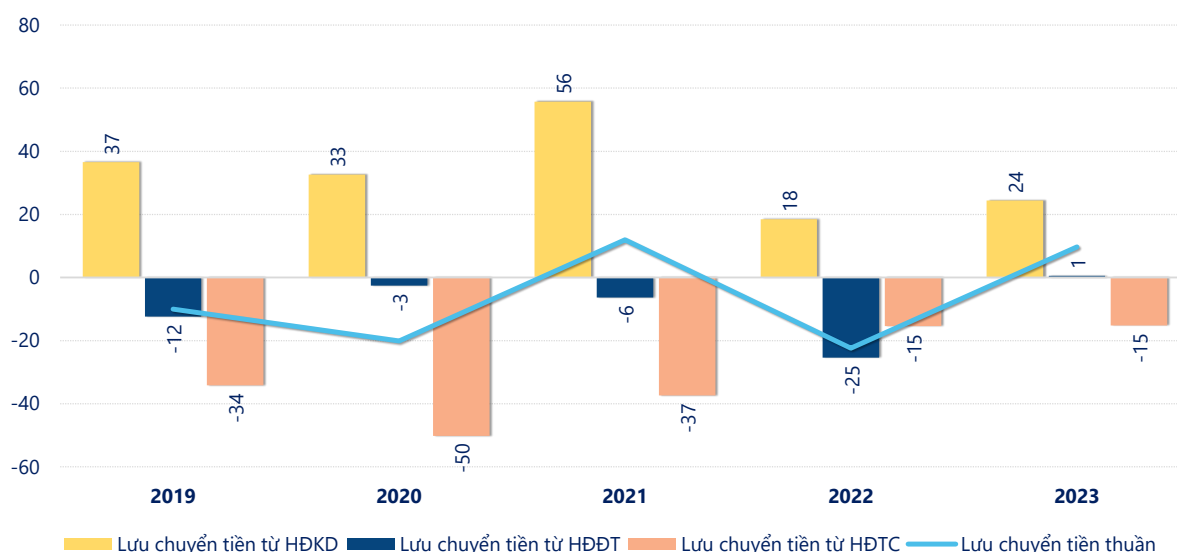
## KẾT QUẢ KINH DOANH

(tỷ VNĐ)

	2019	2020	2021	2022	2023
<b>Doanh thu thuần</b>	<b>160</b>	<b>138</b>	<b>195</b>	<b>152</b>	<b>144</b>
Giá vốn hàng bán	95.6	84.3	109	112	103
<b>Lợi nhuận gộp</b>	<b>64.3</b>	<b>54.1</b>	<b>85.5</b>	<b>40.2</b>	<b>40.2</b>
Doanh thu HĐTC	2.05	1.07	0.75	0.93	0.64
Chi phí TC	7.02	3.88	0.74	0	0.91
<b>Chi phí lãi vay</b>	<b>7.02</b>	<b>3.88</b>	<b>0.73</b>	<b>0</b>	<b>0.91</b>
LN trong công ty LKLD	0	0	0	0	0
Chi phí bán hàng	0.53	0.26	0.24	0.30	0.28
Chi phí QLDN	28.7	23.0	29.2	22.0	21.3
<b>LN thuần từ HĐKD</b>	<b>30.1</b>	<b>28.1</b>	<b>56.0</b>	<b>18.8</b>	<b>18.3</b>
Lợi nhuận khác	-0.23	0.20	-2.08	0.02	0.10
<b>LN trước thuế</b>	<b>29.9</b>	<b>28.3</b>	<b>54.0</b>	<b>18.8</b>	<b>18.4</b>
<b>Lợi nhuận sau thuế</b>	<b>22.5</b>	<b>23.8</b>	<b>43.0</b>	<b>14.9</b>	<b>14.4</b>
<b>LNST của CĐ cty mẹ</b>	<b>22.1</b>	<b>23.4</b>	<b>42.6</b>	<b>14.4</b>	<b>13.9</b>

tỷ VNĐ

## Lưu chuyển tiền



Lưu chuyển tiền thuần năm 2023 của CCR bằng 9.65 tỷ đồng, tăng so với năm 2022 (-22.41 tỷ đồng). Trong đó, lưu chuyển tiền từ hoạt động kinh doanh bằng 24.41 tỷ đồng, từ hoạt động đầu tư là 0.51 tỷ đồng và từ hoạt động tài chính là -15.27 tỷ đồng.