

KẾT QUẢ KINH DOANH

Ngày	6,100 VNĐ		
29/12/2023			
Thay đổi	1 tháng	3 tháng	6 tháng
	-1.6%	-	-

DT thuần	2023	93.7	YoY ▼ 4.10 ▼ 4.2%
		tỷ VNĐ	

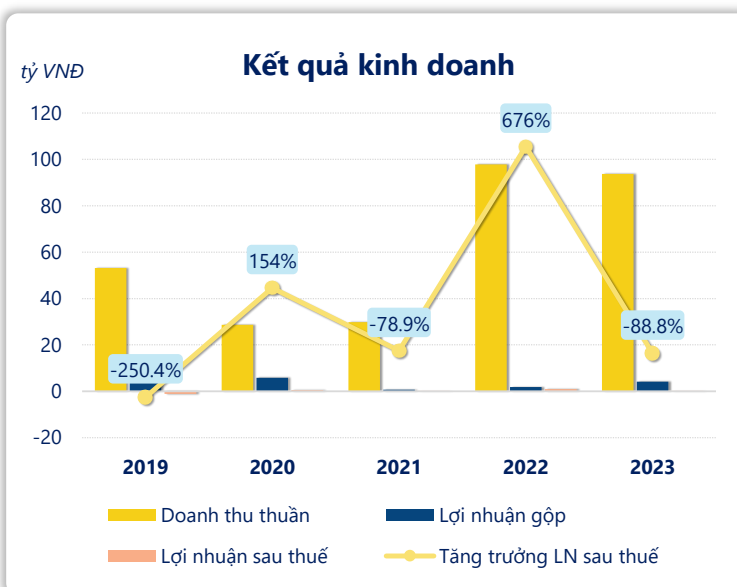
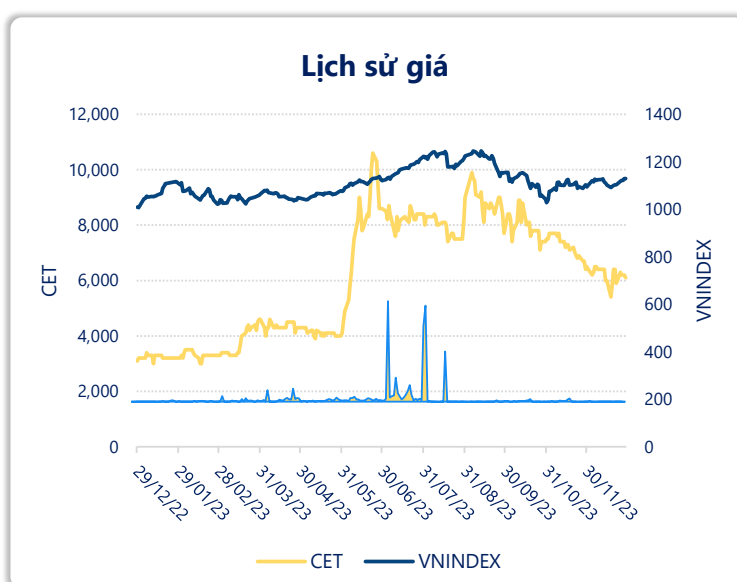
LN gộp	2023	4.11	YoY ▲ 2.30 ▲ 126%
		tỷ VNĐ	

LN thuần	2023	0.16	YoY ▼ 1.11 ▼ 87.3%
		tỷ VNĐ	

LN sau thuế	2023	0.11	YoY ▼ 0.88 ▼ 88.8%
		tỷ VNĐ	

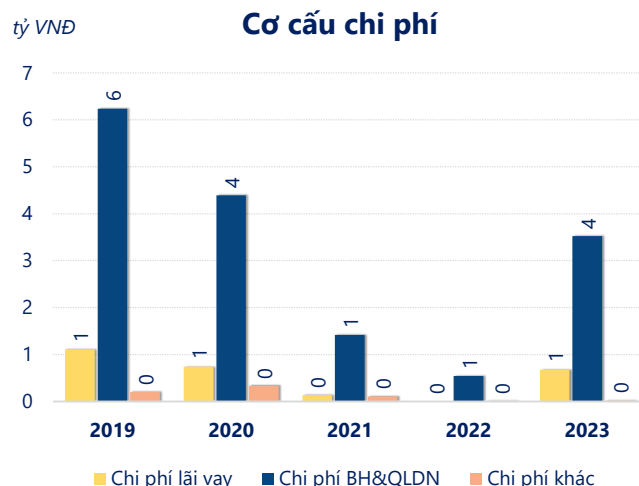
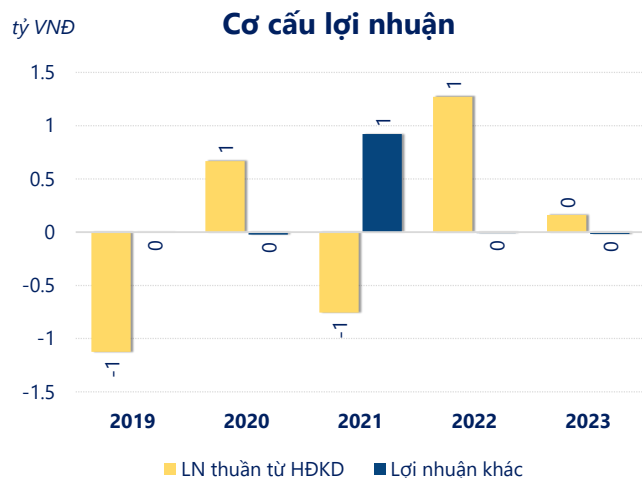
ROE	2023	0.2%	+/- YoY ▼ 1.3%
-----	------	------	-------------------

ROA	2023	0.1%	+/- YoY ▼ 1.2%
-----	------	------	-------------------



Kết quả kinh doanh CET năm 2023, doanh thu thuần đạt 93.73 tỷ đồng giảm 4.16%, lợi nhuận sau thuế giảm mạnh 88.8% chỉ còn 0.11 tỷ đồng.

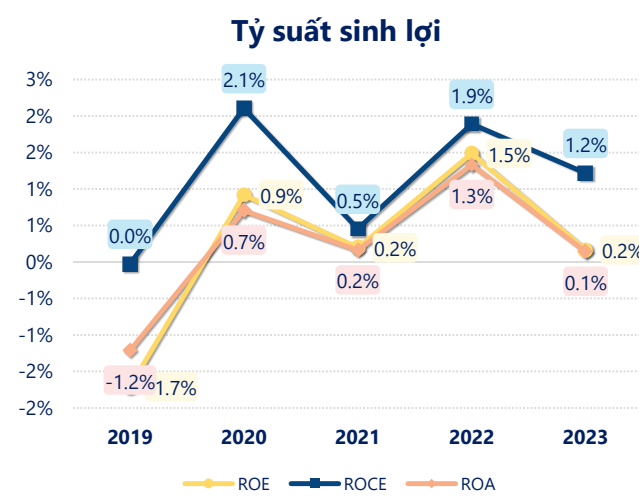
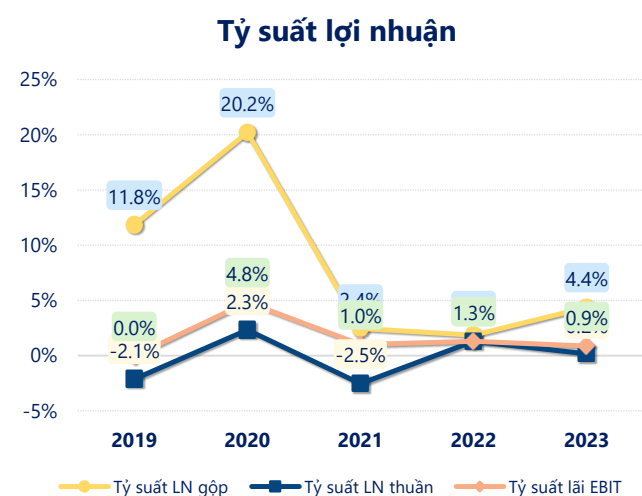
Lợi nhuận sau thuế bằng 0 cho thấy doanh nghiệp đang gặp khó khăn trong việc tạo ra lợi nhuận hoặc đang gặp phải các thách thức tài chính.



Năm 2023, CET có lợi nhuận thuần từ hoạt động kinh doanh đạt 0.16 tỷ đồng, giảm đi 1.11 tỷ so với năm trước. Và cao hơn mức bình quân lợi nhuận thuần 5 năm (0.04 tỷ đồng) là 0.12 tỷ đồng. Cho thấy xu hướng tích cực từ hoạt động kinh doanh khi có sự phục hồi trong những năm gần đây.

Chi phí lãi vay tăng lên so với năm trước, ở mức 0.68 tỷ đồng. Cùng với đó chi phí bán hàng và quản lý doanh nghiệp cũng tăng lên, ở mức 3.52 tỷ đồng. Bên cạnh đó, chi phí khác bằng 0.02 tỷ đồng, tăng lên so với năm trước.

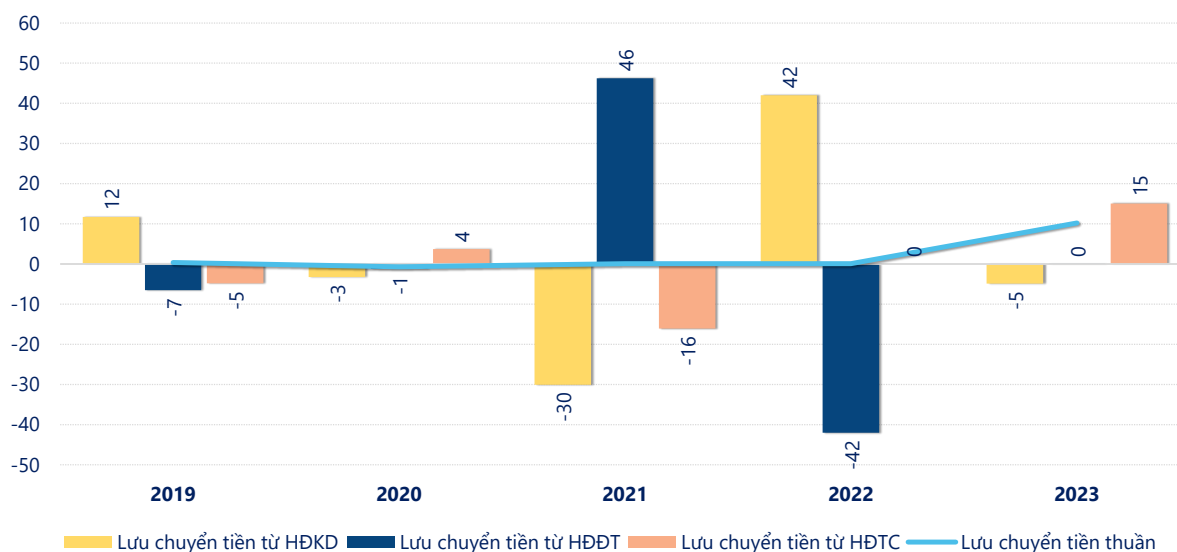
ROE của CET năm 2023 giảm so với năm trước còn 0.17%, thấp hơn mức bình quân trong vòng 5 năm gần đây.



KẾT QUẢ KINH DOANH (tỷ VNĐ)	2019	2020	2021	2022	2023
Doanh thu thuần	53.2	28.7	29.9	97.8	93.7
Giá vốn hàng bán	46.9	22.9	29.2	96.0	89.6
Lợi nhuận gộp	6.30	5.79	0.73	1.81	4.11
Doanh thu HĐTC	0.07	0.11	0.08	0.00	0.26
Chi phí TC	1.26	0.84	0.15	0.00	0.68
Chi phí lãi vay	1.11	0.74	0.14	0	0.68
LN trong công ty LKLD	0	0	0	0	0
Chi phí bán hàng	2.58	1.45	0.58	0	2.95
Chi phí QLDN	3.65	2.95	0.84	0.54	0.57
LN thuần từ HĐKD	-1.13	0.67	-0.76	1.27	0.16
Lợi nhuận khác	-0.01	-0.02	0.92	-0.01	-0.02
LN trước thuế	-1.13	0.65	0.16	1.26	0.14
Lợi nhuận sau thuế	-1.13	0.61	0.13	0.99	0.11
LNST của CĐ cty mẹ	-1.13	0.61	0.13	0.99	0.11

tỷ VNĐ

Lưu chuyển tiền



Lưu chuyển tiền thuần năm 2023 của CET bằng 10.22 tỷ đồng, tăng so với năm 2022 (0.05 tỷ đồng). Trong đó, lưu chuyển tiền từ hoạt động kinh doanh bằng -4.85 tỷ đồng, từ hoạt động đầu tư là 0.00 tỷ đồng và từ hoạt động tài chính là 15.06 tỷ đồng.