

KẾT QUẢ KINH DOANH

Ngày	9,900 VNĐ		
29/12/2023			
Thay đổi	1 tháng	3 tháng	6 tháng
	-2.0%	0%	-

	2023	
DT thuần	94.3	YoY ▼ 11.7 ▼ 11.2%
	tỷ VNĐ	

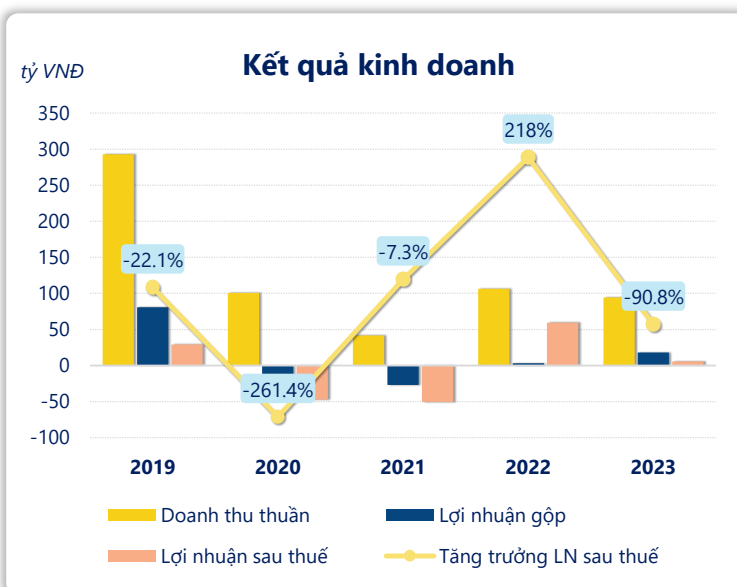
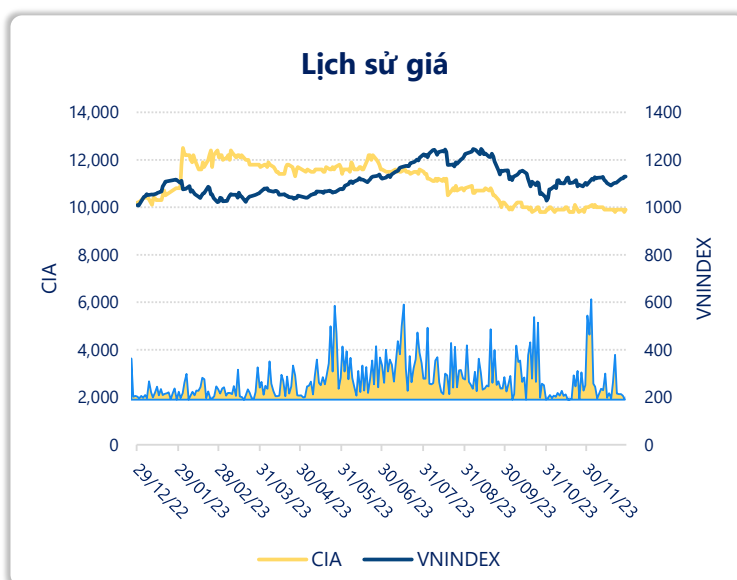
	2023	
LN gộp	18.0	YoY ▲ 14.9 ▲ 485%
	tỷ VNĐ	

	2023	
LN thuần	5.95	YoY ▼ 55.4 ▼ 90.3%
	tỷ VNĐ	

	2023	
LN sau thuế	5.49	YoY ▼ 54.0 ▼ 90.8%
	tỷ VNĐ	

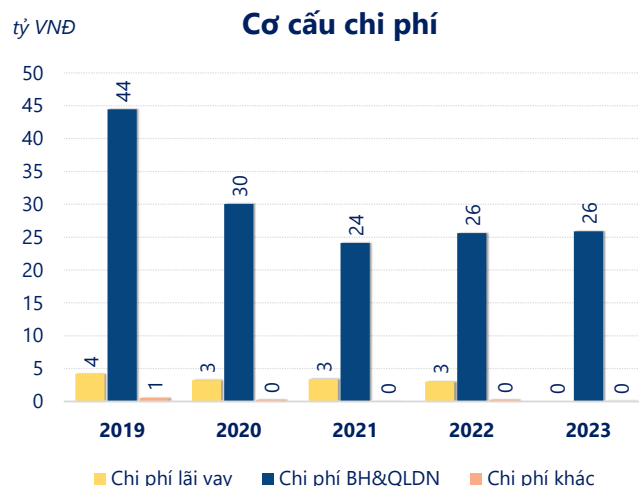
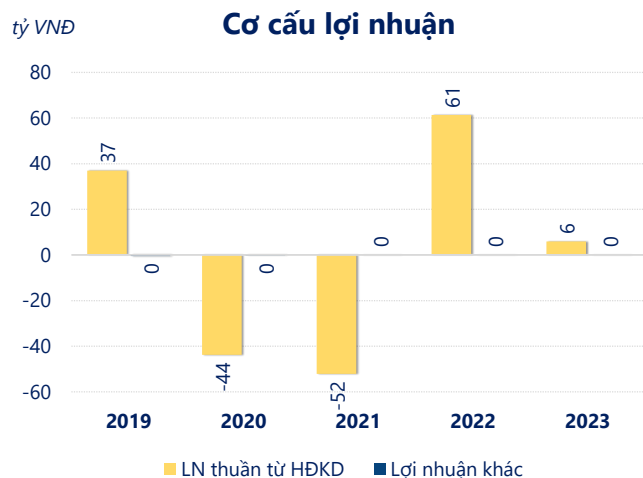
	2023	
ROE	1.7%	+/- YoY ▼ 20.8%

	2023	
ROA	1.6%	+/- YoY ▼ 18.0%



Kết quả kinh doanh CIA năm 2023, doanh thu thuần giảm mạnh 11.2% chỉ còn 94.27 tỷ đồng, lợi nhuận sau thuế giảm mạnh 90.8% chỉ còn 5.49 tỷ đồng.

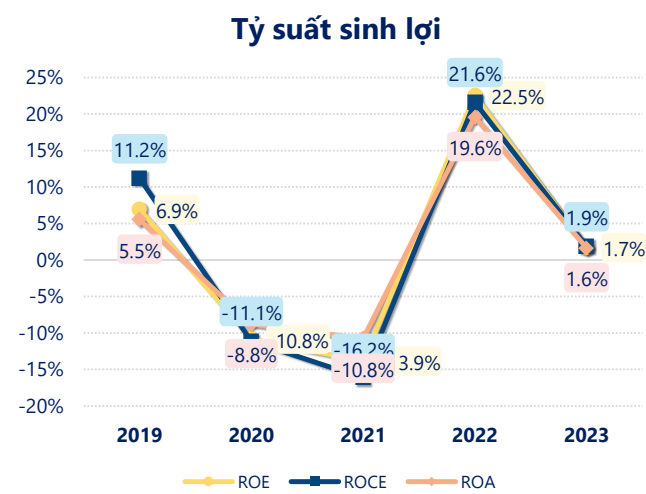
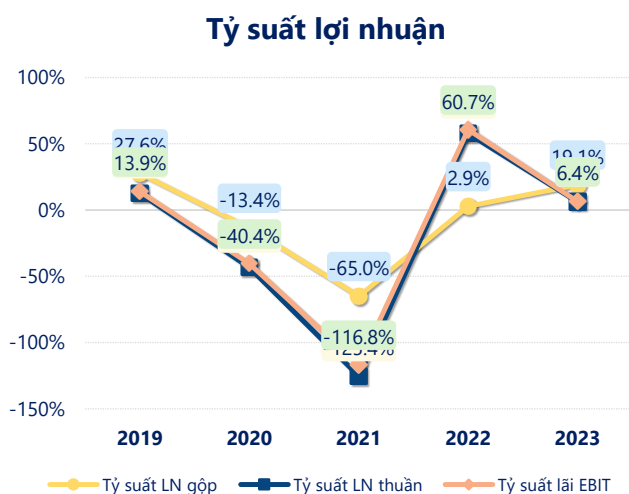
Sự sụt giảm về doanh thu và lợi nhuận cùng với ROE ở mức 1.71%. Cho thấy công ty đang gặp khó khăn trong việc duy trì và tăng trưởng lợi nhuận. Cần tối ưu hóa hoạt động và quản lý vốn hiệu quả.



Năm 2023, CIA có lợi nhuận thuần từ hoạt động kinh doanh đạt 5.95 tỷ đồng, giảm đi 55.38 tỷ so với năm trước. Và cao hơn mức bình quân lợi nhuận thuần 5 năm (1.66 tỷ đồng) là 4.29 tỷ đồng. Cho thấy xu hướng tích cực từ hoạt động kinh doanh khi có sự phục hồi trong những năm gần đây.

Chi phí lãi vay giảm xuống so với năm trước, còn 0.00 tỷ đồng. Nhưng chi phí bán hàng và quản lý doanh nghiệp tăng lên, ở mức 25.91 tỷ đồng. Bên cạnh đó, chi phí khác bằng 0.06 tỷ đồng, giảm xuống so với năm trước.

ROE của CIA năm 2023 giảm so với năm trước còn 1.71%, tuy nhiên vẫn cao hơn mức bình quân trong vòng 5 năm gần đây.



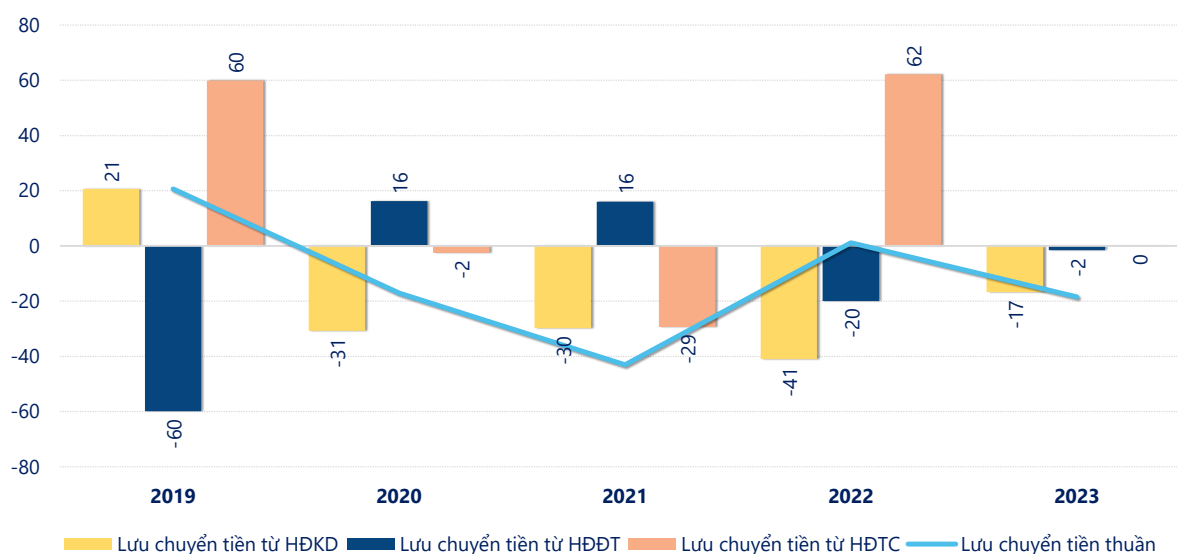
KẾT QUẢ KINH DOANH

(tỷ VNĐ)

	2019	2020	2021	2022	2023
Doanh thu thuần	293	101	41.6	106	94.3
Giá vốn hàng bán	212	114	68.6	103	76.3
Lợi nhuận gộp	80.8	-13.5	-27.0	3.08	18.0
Doanh thu HĐTC	5.49	8.90	5.15	88.2	11.2
Chi phí TC	5.15	9.35	2.74	5.91	-2.24
Chi phí lãi vay	4.20	3.23	3.42	3.02	0
LN trong công ty LKLD	0.23	0.26	-3.42	1.61	0.45
Chi phí bán hàng	14.6	6.92	5.05	8.26	12.3
Chi phí QLDN	29.9	23.1	19.1	17.3	13.6
LN thuần từ HĐKD	36.9	-43.8	-52.2	61.3	5.95
Lợi nhuận khác	-0.46	-0.17	0.16	0.05	0.11
LN trước thuế	36.5	-43.9	-52.0	61.4	6.06
Lợi nhuận sau thuế	29.1	-47.0	-50.4	59.5	5.49
LNST của CĐ cty mẹ	23.6	-38.5	-39.8	65.5	5.57

tỷ VNĐ

Lưu chuyển tiền



Lưu chuyển tiền thuần năm 2023 của CIA bằng -18.52 tỷ đồng, giảm so với năm 2022 (1.16 tỷ đồng). Trong đó, lưu chuyển tiền từ hoạt động kinh doanh bằng -16.78 tỷ đồng, từ hoạt động đầu tư là -1.59 tỷ đồng và từ hoạt động tài chính là -0.15 tỷ đồng.