

KẾT QUẢ KINH DOANH

Ngày 29/12/2023	25,800 VNĐ		
Thay đổi	1 tháng	3 tháng	6 tháng
	0%	0%	17.8%

DT thuần	2023	252	YoY ▲ 12.0 ▲ 5.1%
		tỷ VNĐ	

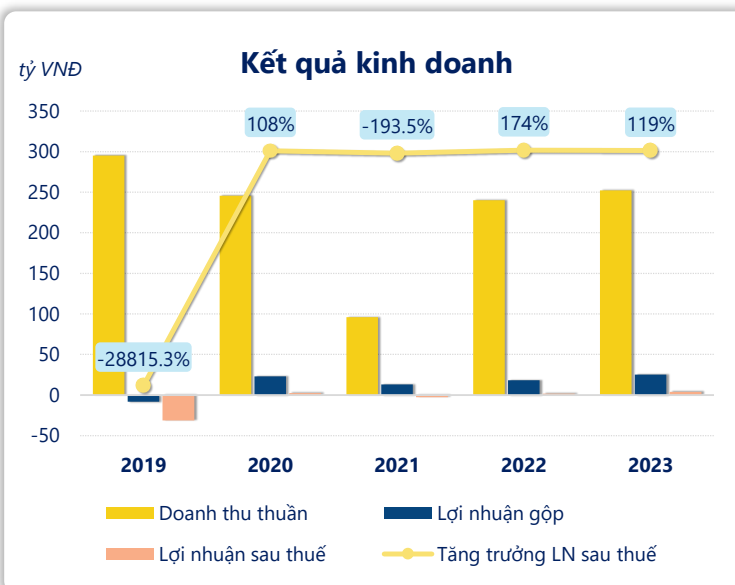
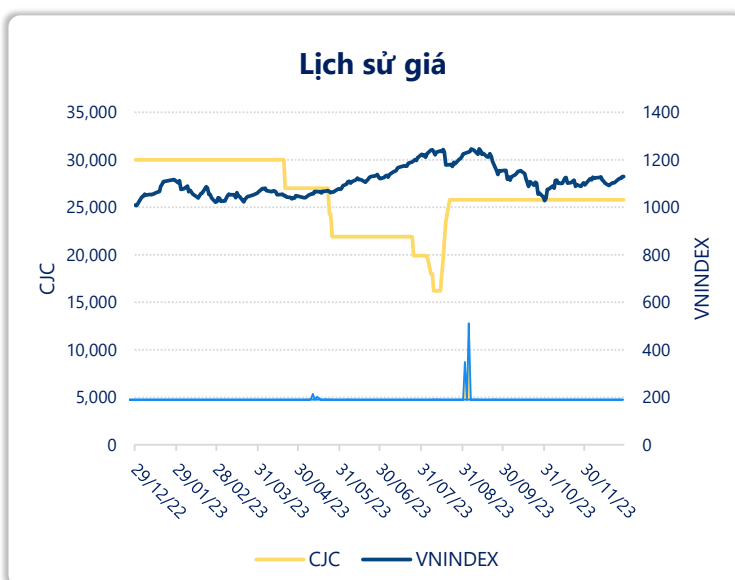
LN gộp	2023	25.3	YoY ▲ 7.20 ▲ 39.4%
		tỷ VNĐ	

LN thuần	2023	1.84	YoY ▲ 0.20 ▲ 12.2%
		tỷ VNĐ	

LN sau thuế	2023	4.00	YoY ▲ 2.17 ▲ 119%
		tỷ VNĐ	

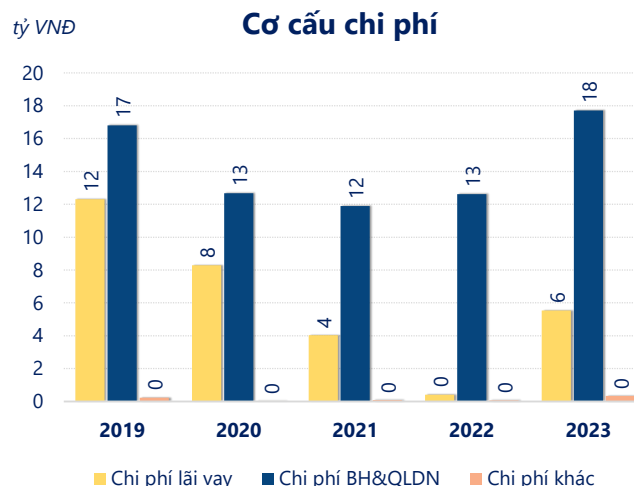
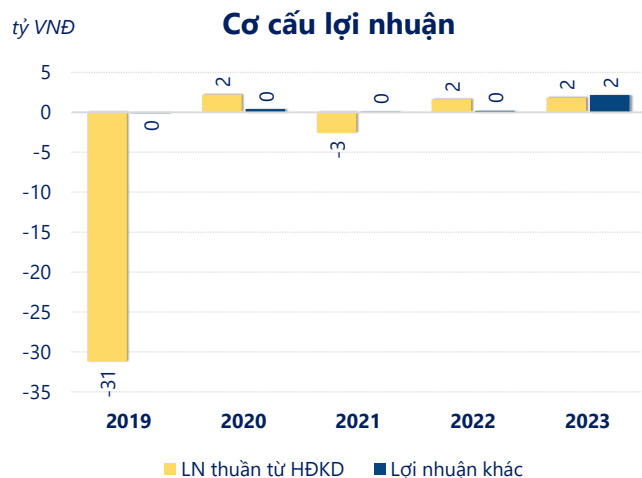
ROE	2023	6.2%	+/- YoY ▲ 1.8%
-----	------	------	-------------------

ROA	2023	1.8%	+/- YoY ▲ 0.8%
-----	------	------	-------------------



Năm 2023, CJC ghi nhận doanh thu thuần 252.4 tỷ đồng và lợi nhuận sau thuế 4.00 tỷ đồng, lần lượt tăng 5.06% và tăng 119% so với năm trước.

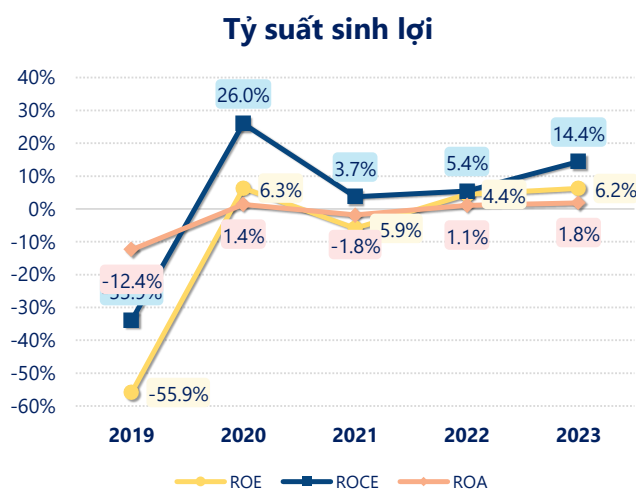
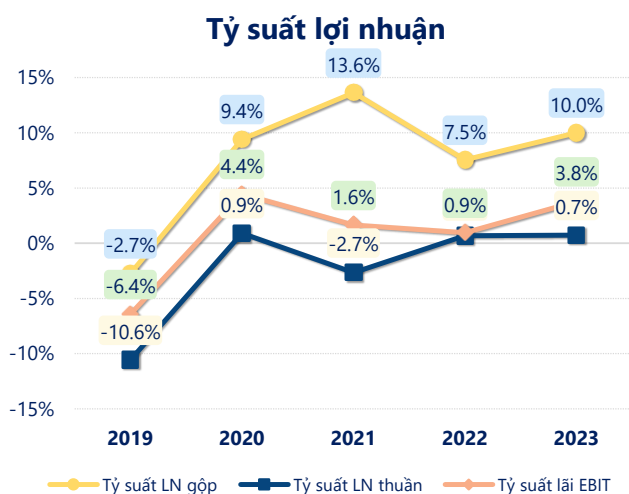
Công ty có sự tăng trưởng về doanh thu và lợi nhuận, với ROE đạt 6.23%. Là một tín hiệu tích cực về hoạt động kinh doanh, tuy nhiên công ty cần cải thiện hiệu quả hoạt động tốt hơn.



Năm 2023, CJC có lợi nhuận thuần từ hoạt động kinh doanh đạt 1.84 tỷ đồng, tăng lên 0.20 tỷ so với năm trước. Và cao hơn mức bình quân lợi nhuận thuần 5 năm (-5.61 tỷ đồng) là 7.45 tỷ đồng. Cho thấy xu hướng tích cực từ hoạt động kinh doanh khi có sự phục hồi trong những năm gần đây.

Chi phí lãi vay tăng lên so với năm trước, ở mức 5.54 tỷ đồng. Cùng với đó chi phí bán hàng và quản lý doanh nghiệp cũng tăng lên, ở mức 17.71 tỷ đồng. Bên cạnh đó, chi phí khác bằng 0.33 tỷ đồng, tăng lên so với năm trước.

ROE của CJC năm 2023 tăng trưởng so với năm trước đạt giá trị bằng 6.23%, cao hơn mức bình quân trong vòng 5 năm gần đây.



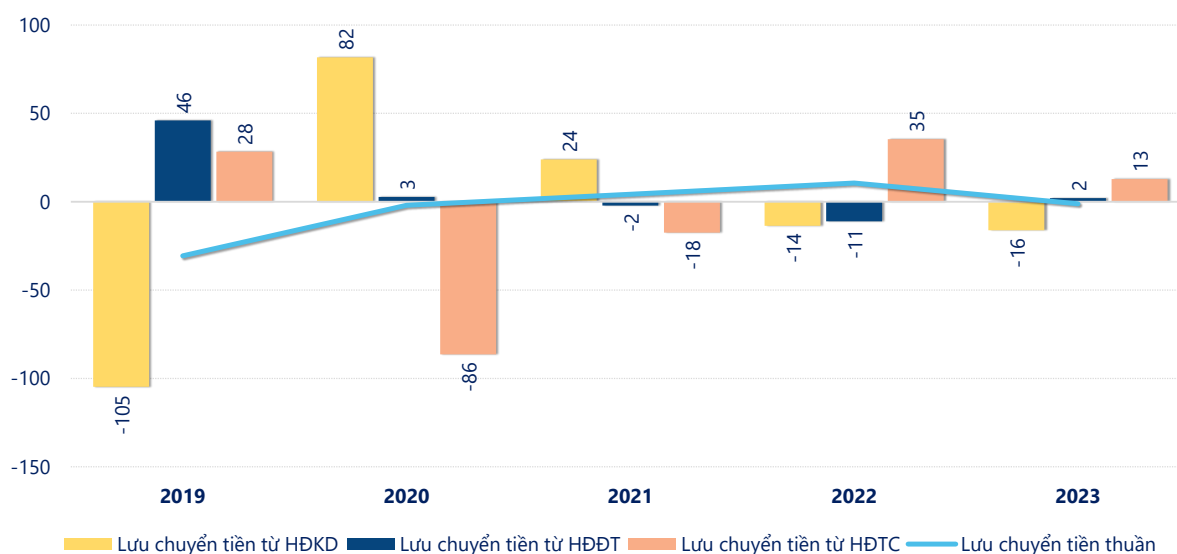
KẾT QUẢ KINH DOANH

(tỷ VNĐ)

	2019	2020	2021	2022	2023
Doanh thu thuần	295	246	95.9	240	252
Giá vốn hàng bán	303	222	82.9	222	227
Lợi nhuận gộp	-8.10	23.1	13.1	18.1	25.3
Doanh thu HĐTC	6.06	0.04	0.30	0.29	0.24
Chi phí TC	12.3	8.29	4.04	4.15	5.95
Chi phí lãi vay	12.3	8.29	4.03	0.41	5.54
LN trong công ty LKLD	0	0	0	0	0
Chi phí bán hàng	0	0.32	0	0	4.73
Chi phí QLDN	16.8	12.4	11.9	12.6	13.0
LN thuần từ HĐKD	-31.2	2.21	-2.56	1.64	1.84
Lợi nhuận khác	-0.10	0.43	0.09	0.18	2.15
LN trước thuế	-31.3	2.64	-2.47	1.83	4.00
Lợi nhuận sau thuế	-31.3	2.64	-2.47	1.83	4.00
LNST của CĐ cty mẹ	-31.3	2.64	-2.47	1.83	4.00

tỷ VNĐ

Lưu chuyển tiền



Lưu chuyển tiền thuần năm 2023 của CJC bằng -1.18 tỷ đồng, giảm so với năm 2022 (10.59 tỷ đồng). Trong đó, lưu chuyển tiền từ hoạt động kinh doanh bằng -16.15 tỷ đồng, từ hoạt động đầu tư là 2.08 tỷ đồng và từ hoạt động tài chính là 12.89 tỷ đồng.