

## KẾT QUẢ KINH DOANH

Ngày	59,000 VNĐ		
29/12/2023			
Thay đổi	1 tháng	3 tháng	6 tháng
	4.8%	1.7%	0%

DT thuần	2023	YoY
17,925		▲ 4,698
tỷ VNĐ		▲ 35.5%

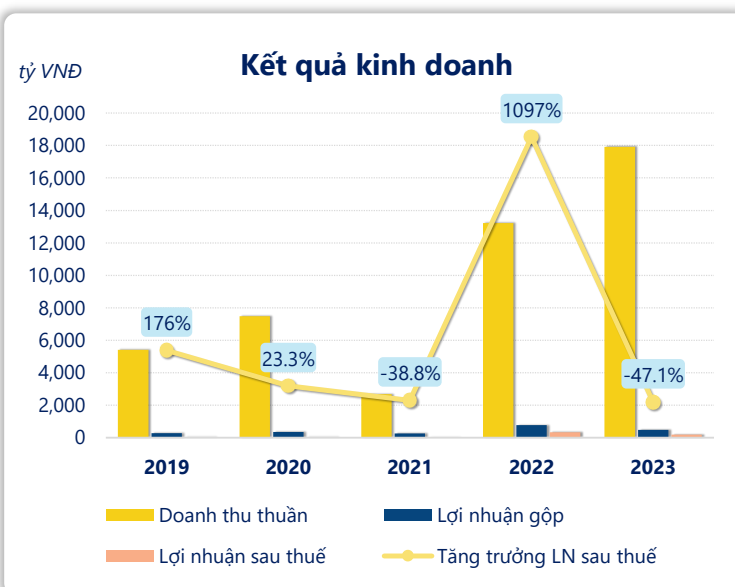
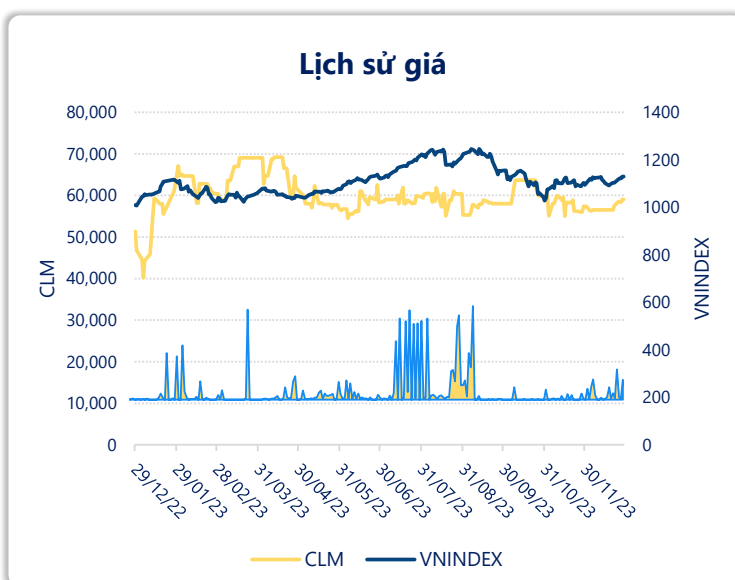
LN gộp	2023	YoY
473		▼ 309
tỷ VNĐ		▼ 39.5%

LN thuần	2023	YoY
195		▼ 231
tỷ VNĐ		▼ 54.3%

LN sau thuế	2023	YoY
179		▼ 160
tỷ VNĐ		▼ 47.1%

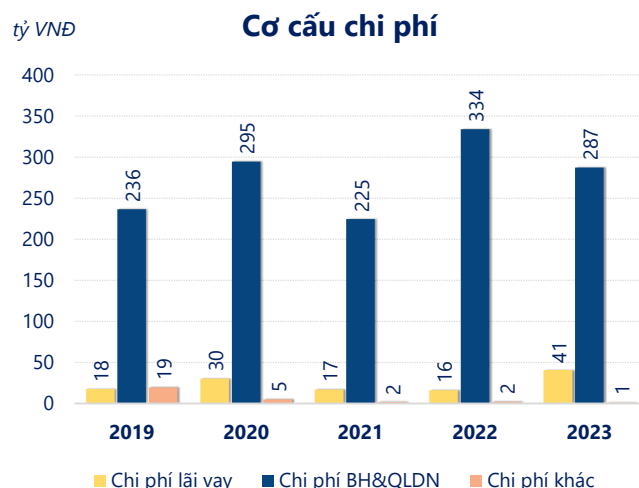
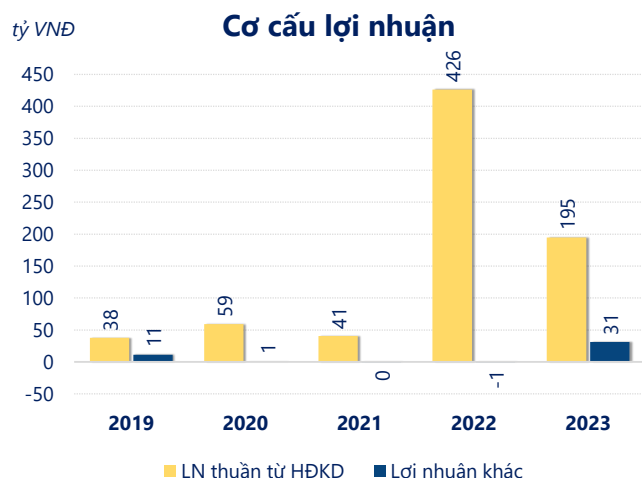
ROE	2023	+/- YoY
31.1%		▼ 65.2%

ROA	2023	+/- YoY
10.7%		▼ 28.2%



Kết quả kinh doanh CLM năm 2023, doanh thu thuần tăng mạnh 35.5% đạt 17,925 tỷ đồng, lợi nhuận sau thuế giảm mạnh 47.1% chỉ còn 179.3 tỷ đồng.

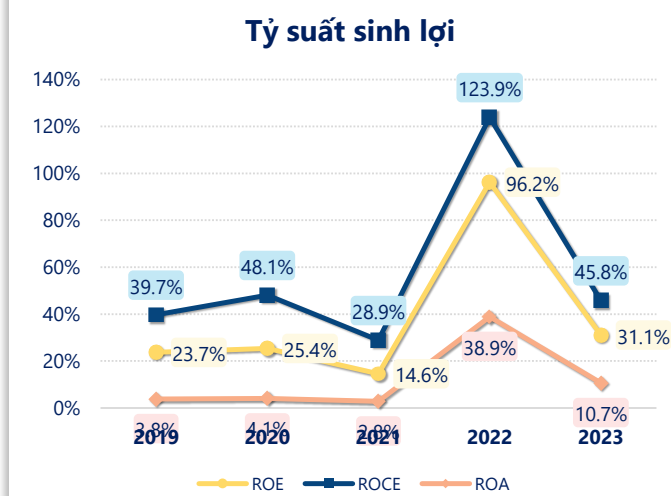
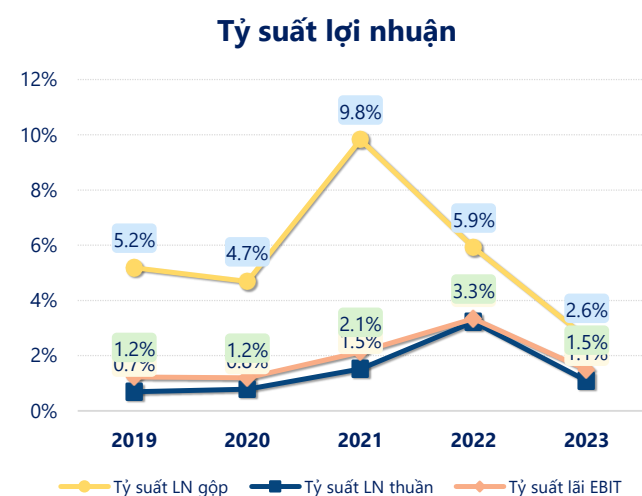
Mặc dù doanh thu thuần tăng nhưng lợi nhuận sau thuế giảm, có thể do sự gia tăng của chi phí hoạt động hoặc giá vốn. Tuy nhiên, với ROE là 31.1% thì công ty vẫn có mức sinh lợi ổn định và đảm bảo hiệu quả hoạt động.



Năm 2023, CLM có lợi nhuận thuần từ hoạt động kinh doanh đạt 194.8 tỷ đồng, giảm đi 231.4 tỷ so với năm trước. Và cao hơn mức bình quân lợi nhuận thuần 5 năm (151.6 tỷ đồng) là 43.15 tỷ đồng. Cho thấy xu hướng tích cực từ hoạt động kinh doanh khi có sự phục hồi trong những năm gần đây.

Chi phí lãi vay tăng lên so với năm trước, ở mức 40.84 tỷ đồng. Nhưng chi phí bán hàng và quản lý doanh nghiệp giảm xuống còn 287.2 tỷ đồng. Bên cạnh đó, chi phí khác bằng 0.89 tỷ đồng, giảm xuống so với năm trước.

ROE của CLM năm 2023 giảm so với năm trước còn 31.1%, thấp hơn mức bình quân trong vòng 5 năm gần đây.



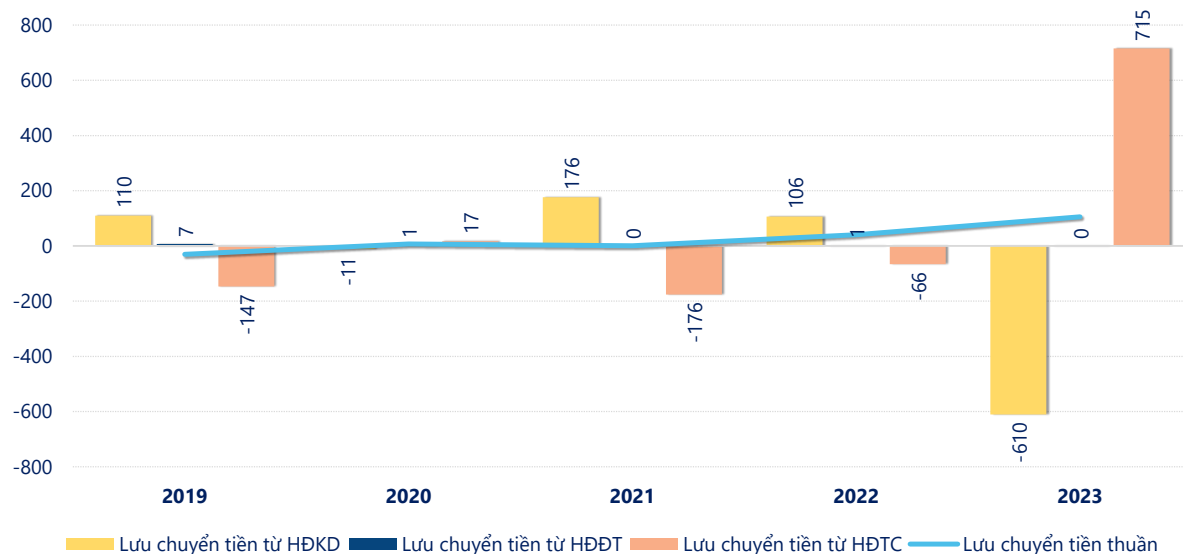
## KẾT QUẢ KINH DOANH

(tỷ VNĐ)

	2019	2020	2021	2022	2023
<b>Doanh thu thuần</b>	<b>5,415</b>	<b>7,489</b>	<b>2,679</b>	<b>13,227</b>	<b>17,925</b>
Giá vốn hàng bán	5,134	7,138	2,416	12,445	17,451
<b>Lợi nhuận gộp</b>	<b>281</b>	<b>351</b>	<b>263</b>	<b>782</b>	<b>473</b>
Doanh thu HĐTC	18.8	35.7	26.1	48.8	102
Chi phí TC	25.4	33.2	24.0	70.4	93.7
<b>Chi phí lãi vay</b>	<b>17.5</b>	<b>30.1</b>	<b>17.1</b>	<b>16.2</b>	<b>40.8</b>
LN trong công ty LKLD	0	0	0	0	0
Chi phí bán hàng	188	225	159	233	199
Chi phí QLDN	48.5	69.6	65.6	101	88.4
<b>LN thuần từ HĐKD</b>	<b>37.5</b>	<b>59.0</b>	<b>40.6</b>	<b>426</b>	<b>195</b>
Lợi nhuận khác	11.3	0.62	-0.50	-0.72	31.1
<b>LN trước thuế</b>	<b>48.8</b>	<b>59.6</b>	<b>40.1</b>	<b>425</b>	<b>226</b>
<b>Lợi nhuận sau thuế</b>	<b>37.5</b>	<b>46.3</b>	<b>28.3</b>	<b>339</b>	<b>179</b>
<b>LNST của CĐ cty mẹ</b>	<b>37.5</b>	<b>46.3</b>	<b>28.3</b>	<b>339</b>	<b>179</b>

tỷ VNĐ

## Lưu chuyển tiền



Lưu chuyển tiền thuần năm 2023 của CLM bằng 105.4 tỷ đồng, tăng so với năm 2022 (40.83 tỷ đồng). Trong đó, lưu chuyển tiền từ hoạt động kinh doanh bằng -610.5 tỷ đồng, từ hoạt động đầu tư là 0.39 tỷ đồng và từ hoạt động tài chính là 715.5 tỷ đồng.