

KẾT QUẢ KINH DOANH

Ngày	19,100 VNĐ		
29/12/2023			
Thay đổi	1 tháng	3 tháng	6 tháng
	-7.3%	-	154.7

DT thuần	2023	YoY
98.1		▼ 61.9
tỷ VNĐ		▼ 38.8%

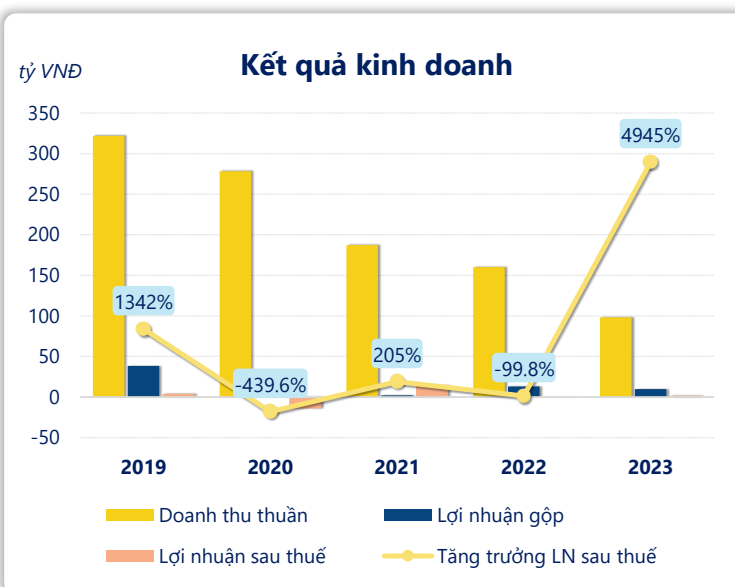
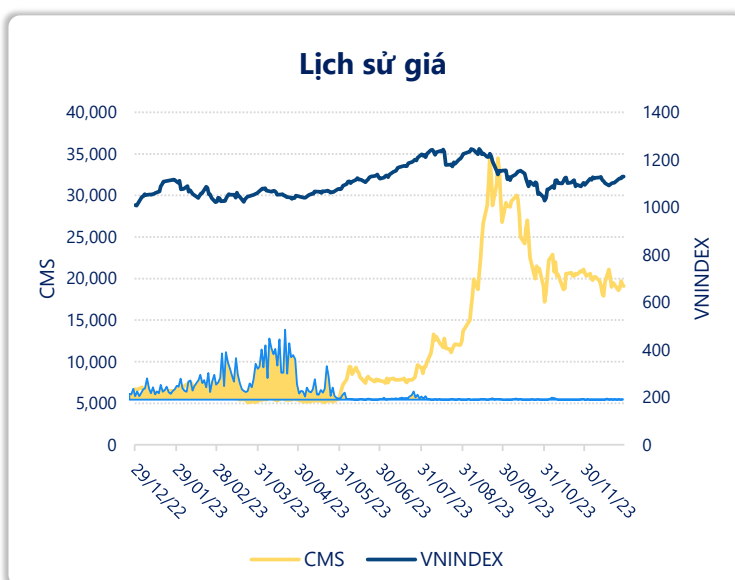
LN gộp	2023	YoY
10.0		▼ 3.30
tỷ VNĐ		▼ 24.5%

LN thuần	2023	YoY
-1.25		▲ 2.88
tỷ VNĐ		▲ 69.7%

LN sau thuế	2023	YoY
1.73		▲ 1.70
tỷ VNĐ		▲ 4945%

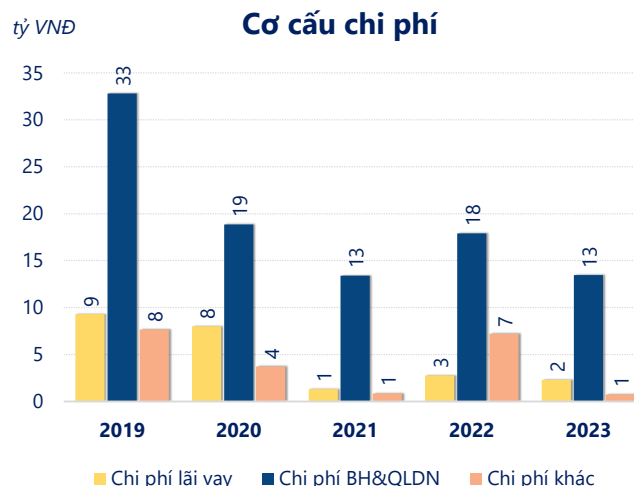
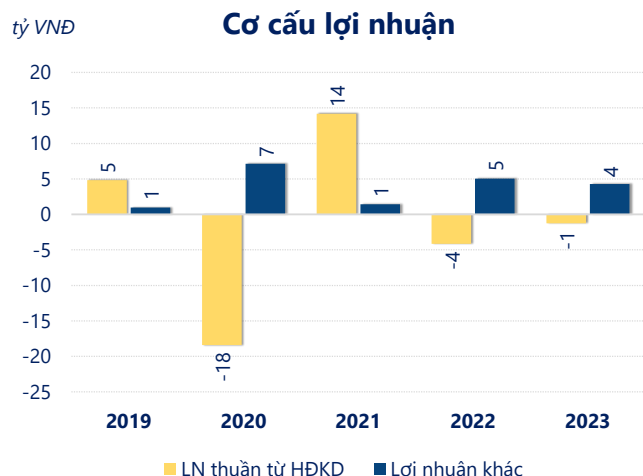
ROE	2023	+/- YoY
0.7%		▲ 0.6%

ROA	2023	+/- YoY
0.4%		▲ 0.4%



Năm 2023, CMS ghi nhận doanh thu thuần 98.10 tỷ đồng và lợi nhuận sau thuế 1.73 tỷ đồng, lần lượt giảm 38.8% và tăng 4945% so với năm trước.

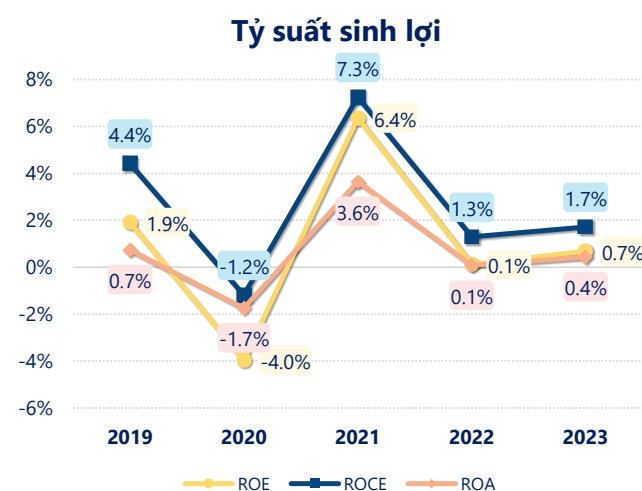
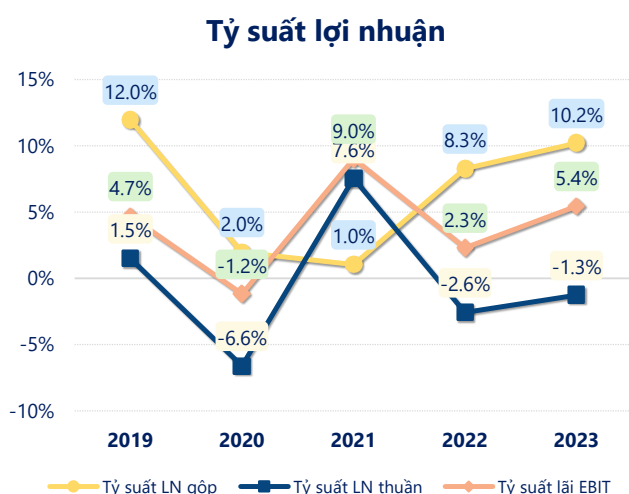
Lợi nhuận sau thuế có sự tăng trưởng có thể thấy là kết quả của việc tối ưu hóa hoạt động kinh doanh và quản lý tài chính hiệu quả. Tuy nhiên cần cải thiện hiệu quả hoạt động để tạo sự tăng trưởng ổn định.



Lợi nhuận thuần từ hoạt động kinh doanh của CMS năm 2023 tăng lên 2.88 tỷ so với năm trước, nhưng vẫn lỗ 1.25 tỷ đồng. Khoản lỗ lớn nhất từ hoạt động kinh doanh trong 5 năm trở lại đây ghi nhận vào năm 2020 là 18.40 tỷ đồng. Cho thấy dấu hiệu tiêu cực trong hoạt động kinh doanh của công ty trong những năm gần đây.

Chi phí lãi vay giảm xuống so với năm trước, còn 2.32 tỷ đồng. Cùng với đó chi phí bán hàng và quản lý doanh nghiệp cũng giảm xuống còn 13.47 tỷ đồng. Bên cạnh đó, chi phí khác bằng 0.75 tỷ đồng, giảm xuống so với năm trước.

ROE của CMS năm 2023 tăng trưởng so với năm trước đạt giá trị bằng 0.69%, tuy nhiên vẫn thấp hơn mức bình quân trong vòng 5 năm gần đây.



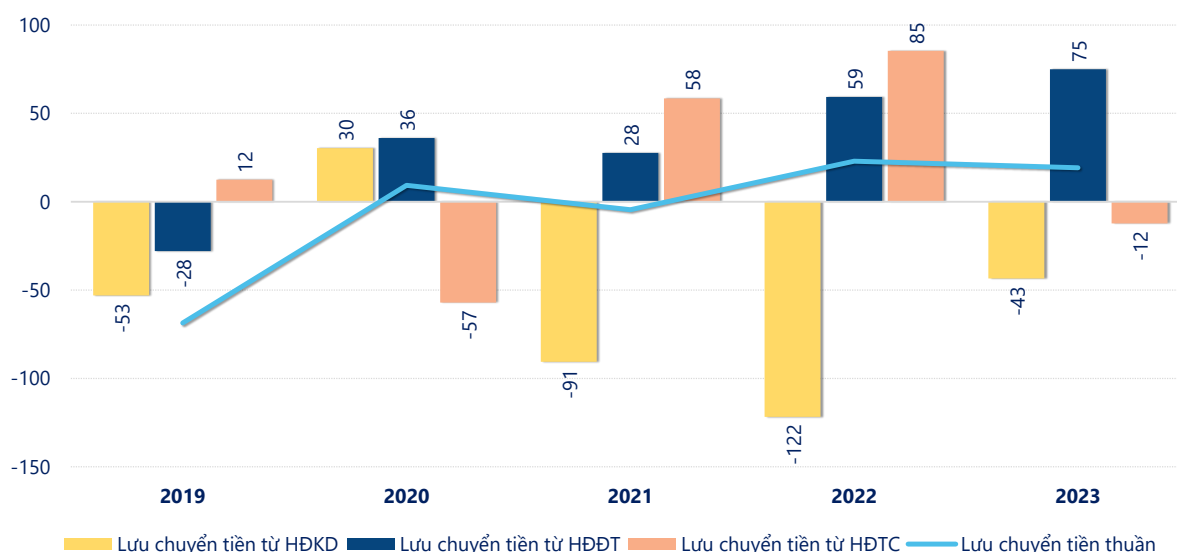
KẾT QUẢ KINH DOANH

(tỷ VNĐ)

	2019	2020	2021	2022	2023
Doanh thu thuần	322	278	187	160	98.1
Giá vốn hàng bán	283	273	185	147	88.1
Lợi nhuận gộp	38.5	5.50	1.95	13.3	10.0
Doanh thu HĐTC	9.10	4.23	33.2	3.68	4.78
Chi phí TC	9.99	9.27	1.62	3.17	2.56
Chi phí lãi vay	9.31	8.00	1.33	2.78	2.32
LN trong công ty LKLD	0	0	-6.02	0	0
Chi phí bán hàng	2.05	0.26	0	0	0
Chi phí QLDN	30.7	18.6	13.4	17.9	13.5
LN thuần từ HĐKD	4.82	-18.4	14.2	-4.13	-1.25
Lợi nhuận khác	0.96	7.11	1.44	5.04	4.28
LN trước thuế	5.78	-11.3	15.6	0.91	3.03
Lợi nhuận sau thuế	4.12	-14.0	14.6	0.03	1.73
LNST của CĐ cty mẹ	4.62	-8.74	13.8	0.31	2.02

tỷ VNĐ

Lưu chuyển tiền



Lưu chuyển tiền thuần năm 2023 của CMS bằng 19.19 tỷ đồng, giảm so với năm 2022 (22.94 tỷ đồng). Trong đó, lưu chuyển tiền từ hoạt động kinh doanh bằng -43.37 tỷ đồng, từ hoạt động đầu tư là 74.90 tỷ đồng và từ hoạt động tài chính là -12.34 tỷ đồng.