

## KẾT QUẢ KINH DOANH

Ngày	28,400 VNĐ		
29/12/2023			
Thay đổi	1 tháng	3 tháng	6 tháng
	-5.0%	-3.7%	-8.7%

	2023	
DT thuần	546	YoY ▼ 1,185 ▼ 68.5%
	tỷ VNĐ	

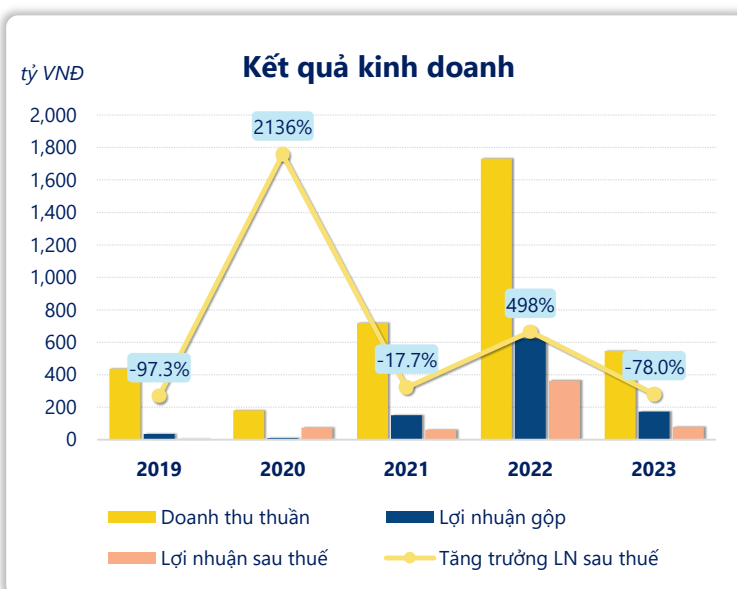
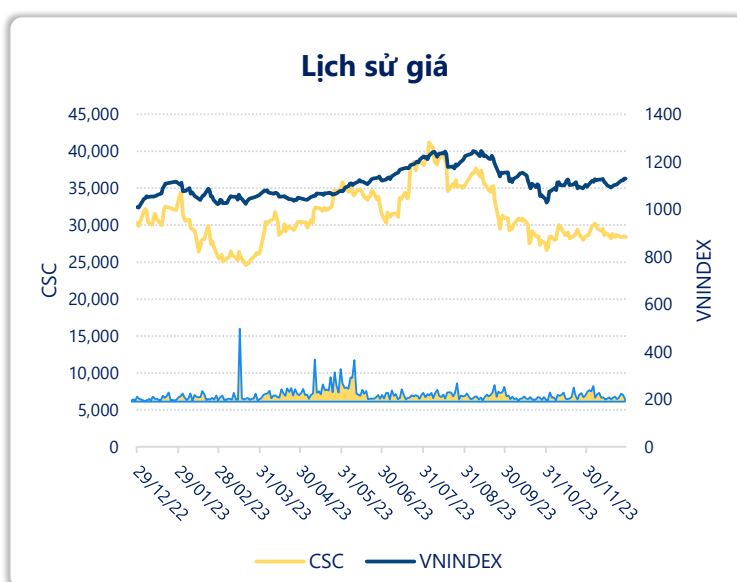
	2023	
LN gộp	173	YoY ▼ 451 ▼ 72.3%
	tỷ VNĐ	

	2023	
LN thuần	102	YoY ▼ 354 ▼ 77.8%
	tỷ VNĐ	

	2023	
LN sau thuế	79.8	YoY ▼ 283 ▼ 78.0%
	tỷ VNĐ	

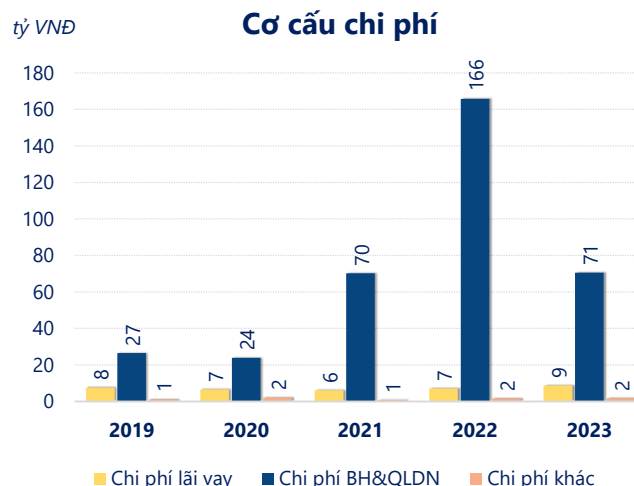
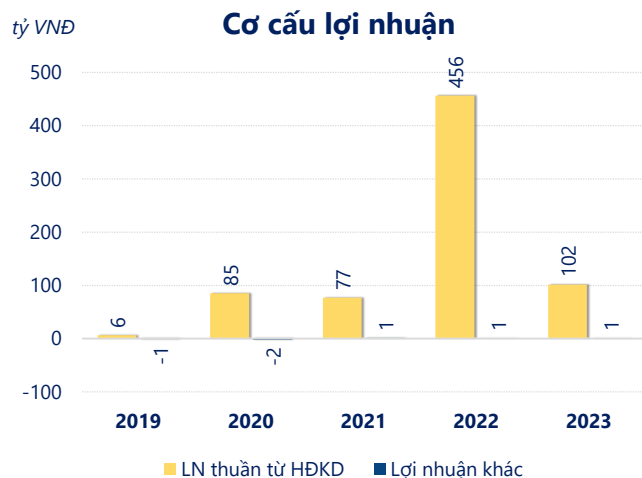
	2023	
ROE	6.5%	+/- YoY ▼ 36.5%

	2023	
ROA	2.2%	+/- YoY ▼ 8.9%



Năm 2023, CSC ghi nhận doanh thu thuần 546.0 tỷ đồng và lợi nhuận sau thuế 79.75 tỷ đồng, lần lượt giảm 68.5% và giảm 78.0% so với năm trước.

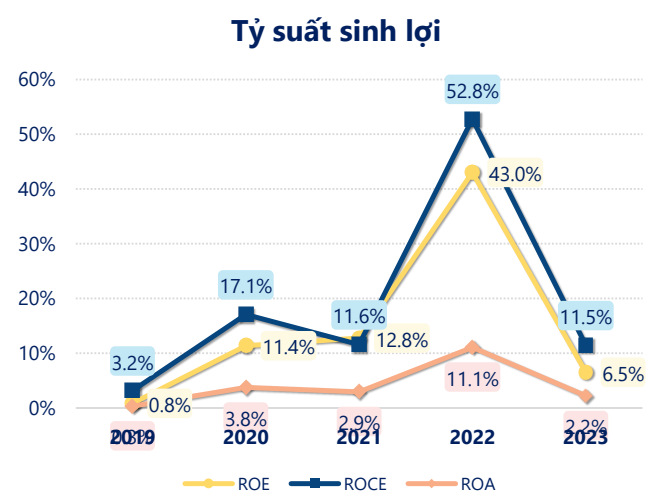
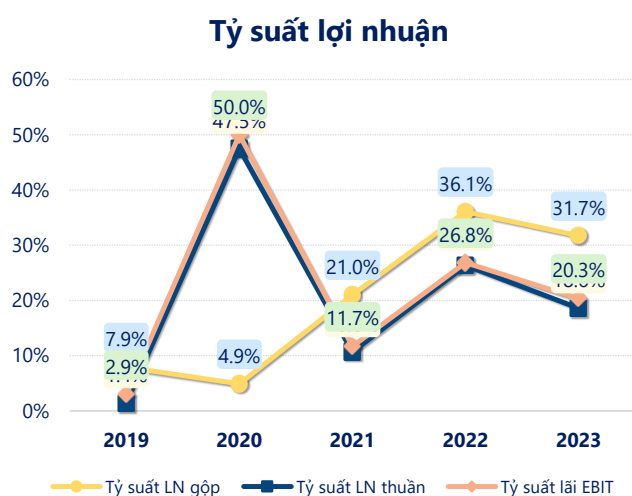
Sự sụt giảm về doanh thu và lợi nhuận cùng với ROE ở mức 6.53%. Cho thấy công ty đang gặp khó khăn trong việc duy trì và tăng trưởng lợi nhuận. Cần tối ưu hóa hoạt động và quản lý vốn hiệu quả.



Năm 2023, CSC có lợi nhuận thuần từ hoạt động kinh doanh đạt 101.5 tỷ đồng, giảm đi 354.8 tỷ so với năm trước. Và thấp hơn mức bình quân lợi nhuận thuần 5 năm (145.2 tỷ đồng) là 43.67 tỷ đồng. Cho thấy xu hướng không tích cực từ hoạt động kinh doanh, cần điều chỉnh chiến lược để hoạt động kinh doanh phục hồi.

Chi phí lãi vay tăng lên so với năm trước, ở mức 8.73 tỷ đồng. Nhưng chi phí bán hàng và quản lý doanh nghiệp giảm xuống còn 70.55 tỷ đồng. Bên cạnh đó, chi phí khác bằng 1.76 tỷ đồng, tăng lên so với năm trước.

ROE của CSC năm 2023 giảm so với năm trước còn 6.53%, thấp hơn mức bình quân trong vòng 5 năm gần đây.



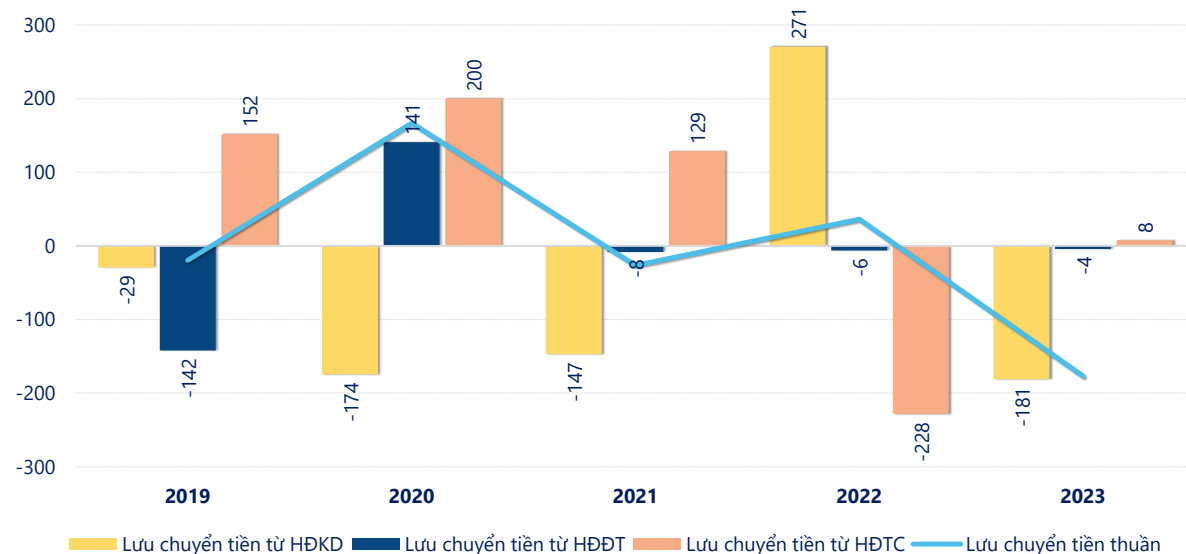
## KẾT QUẢ KINH DOANH

(tỷ VNĐ)

	2019	2020	2021	2022	2023
<b>Doanh thu thuần</b>	<b>437</b>	<b>180</b>	<b>720</b>	<b>1,731</b>	<b>546</b>
Giá vốn hàng bán	403	171	568	1,107	373
<b>Lợi nhuận gộp</b>	<b>34.6</b>	<b>8.79</b>	<b>151</b>	<b>624</b>	<b>173</b>
Doanh thu HĐTC	5.79	107	2.06	7.76	6.99
Chi phí TC	7.99	6.47	6.15	11.8	8.73
<b>Chi phí lãi vay</b>	<b>7.61</b>	<b>6.63</b>	<b>6.13</b>	<b>7.14</b>	<b>8.73</b>
LN trong công ty LKLD	0.31	-0.13	-0.23	1.81	0.66
Chi phí bán hàng	0	0	25.1	123	36.0
Chi phí QLDN	26.6	24.0	45.1	43.2	34.6
<b>LN thuần từ HĐKD</b>	<b>6.16</b>	<b>85.3</b>	<b>76.6</b>	<b>456</b>	<b>102</b>
Lợi nhuận khác	-0.97	-2.10	1.31	0.78	0.83
<b>LN trước thuế</b>	<b>5.19</b>	<b>83.2</b>	<b>77.9</b>	<b>457</b>	<b>102</b>
<b>Lợi nhuận sau thuế</b>	<b>3.30</b>	<b>73.7</b>	<b>60.7</b>	<b>363</b>	<b>79.8</b>
<b>LNST của CĐ cty mẹ</b>	<b>2.85</b>	<b>40.3</b>	<b>51.9</b>	<b>263</b>	<b>53.4</b>

tỷ VNĐ

## Lưu chuyển tiền



Lưu chuyển tiền thuần năm 2023 của CSC bằng -176.8 tỷ đồng, giảm so với năm 2022 (36.07 tỷ đồng). Trong đó, lưu chuyển tiền từ hoạt động kinh doanh bằng -180.7 tỷ đồng, từ hoạt động đầu tư là -4.18 tỷ đồng và từ hoạt động tài chính là 8.10 tỷ đồng.