

KẾT QUẢ KINH DOANH

Ngày	18,500 VNĐ		
29/12/2023			
Thay đổi	1 tháng	3 tháng	6 tháng
	-7.5%	-	-6.1%

	2023	
DT thuần	991	YoY ▼ 30.0 ▼ 2.9%
	tỷ VNĐ	

	2023	
LN gộp	146	YoY ▲ 2.00 ▲ 1.6%
	tỷ VNĐ	

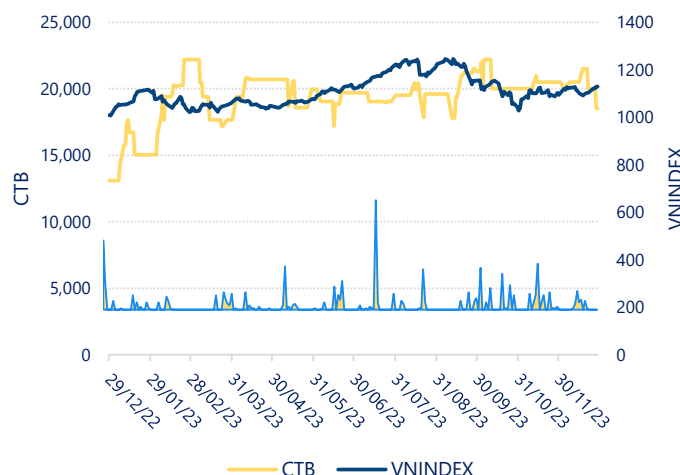
	2023	
LN thuần	64.9	YoY ▲ 3.50 ▲ 5.6%
	tỷ VNĐ	

	2023	
LN sau thuế	50.8	YoY ▲ 1.00 ▲ 2.0%
	tỷ VNĐ	

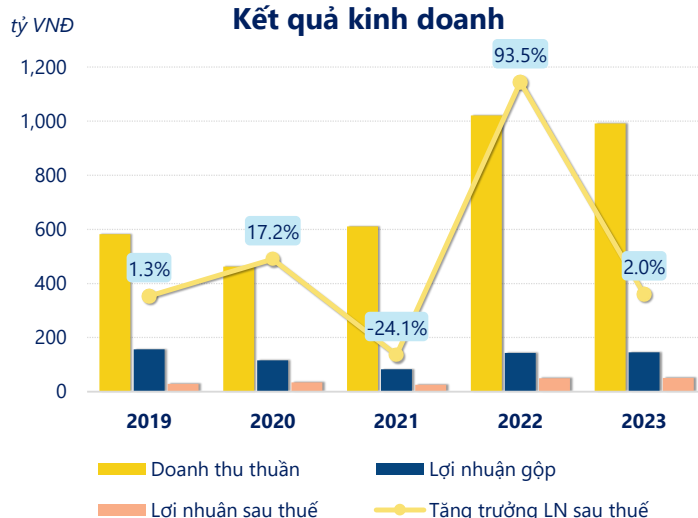
	2023	
ROE	18.7%	+/- YoY ▼ 1.7%

	2023	
ROA	6.9%	+/- YoY ▲ 0.8%

Lịch sử giá

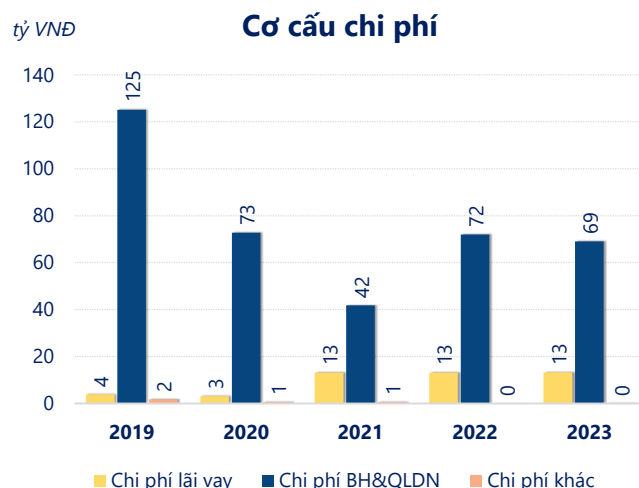
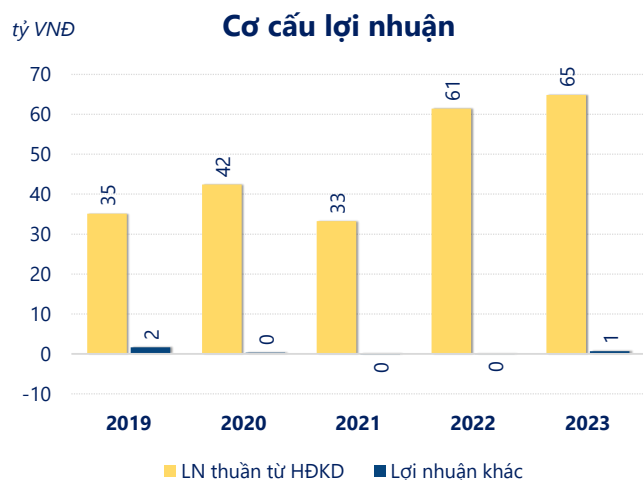


Kết quả kinh doanh



Năm 2023, CTB ghi nhận doanh thu thuần 991.3 tỷ đồng và lợi nhuận sau thuế 50.80 tỷ đồng, lần lượt giảm 2.90% và tăng 2.03% so với năm trước.

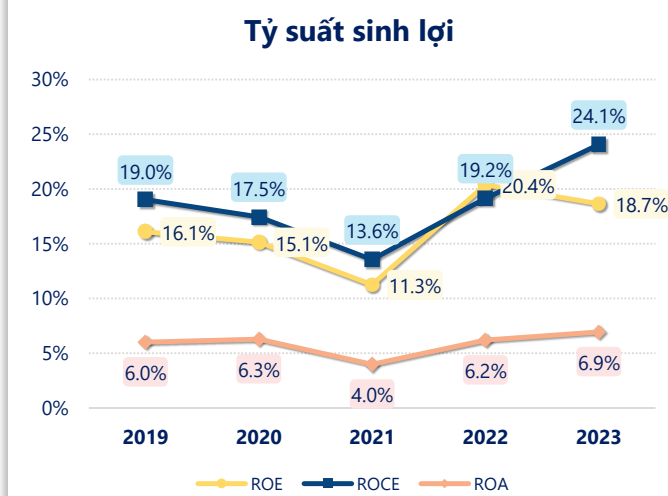
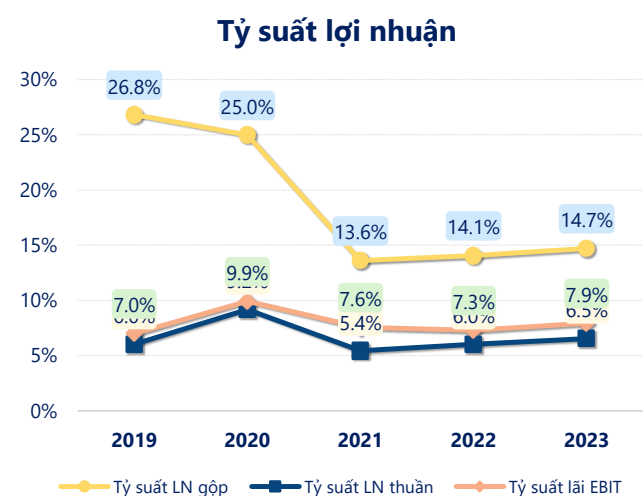
Mặc dù doanh thu thuần sụt giảm nhưng công ty vẫn đảm bảo sự tăng trưởng lợi nhuận sau thuế cùng với ROE đạt 18.7%. Cho thấy hiệu quả hoạt động của công ty được tối ưu.



Năm 2023, CTB có lợi nhuận thuần từ hoạt động kinh doanh đạt 64.89 tỷ đồng, tăng lên 3.44 tỷ so với năm trước. Và cao hơn mức bình quân lợi nhuận thuần 5 năm (47.42 tỷ đồng) là 17.47 tỷ đồng. Cho thấy xu hướng tích cực từ hoạt động kinh doanh khi có sự phục hồi trong những năm gần đây.

Chi phí lãi vay tăng lên so với năm trước, ở mức 13.25 tỷ đồng. Nhưng chi phí bán hàng và quản lý doanh nghiệp giảm xuống còn 69.11 tỷ đồng. Bên cạnh đó, chi phí khác bằng 0.22 tỷ đồng, tăng lên so với năm trước.

ROE của CTB năm 2023 giảm so với năm trước còn 18.7%, tuy nhiên vẫn cao hơn mức bình quân trong vòng 5 năm gần đây.



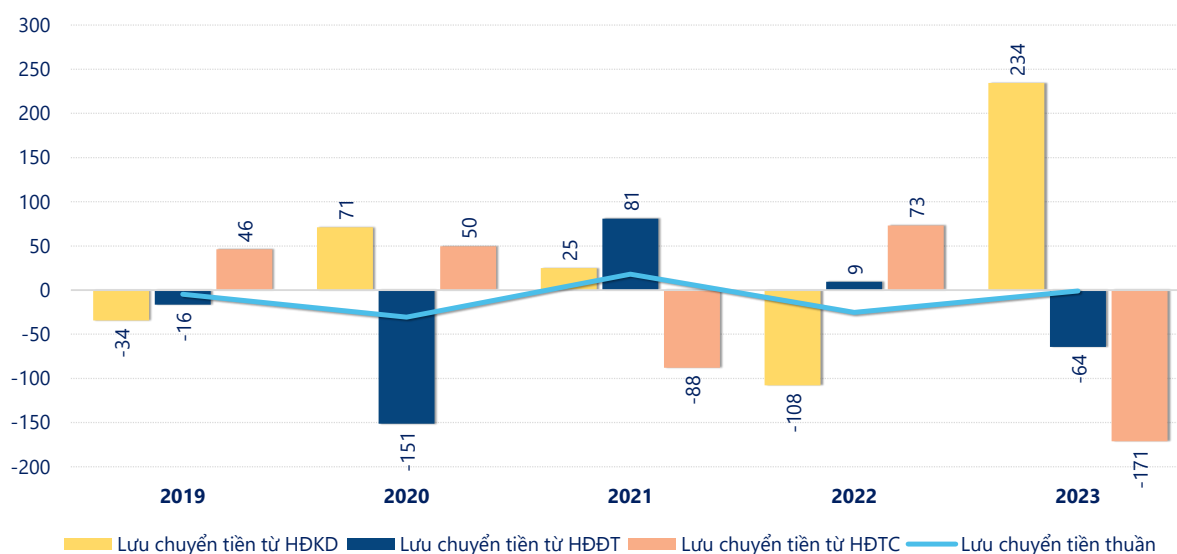
KẾT QUẢ KINH DOANH

(tỷ VNĐ)

	2019	2020	2021	2022	2023
Doanh thu thuần	582	462	610	1,021	991
Giá vốn hàng bán	426	347	527	877	845
Lợi nhuận gộp	156	115	83.0	144	146
Doanh thu HĐTC	4.64	4.08	5.72	3.71	4.20
Chi phí TC	0.53	4.34	13.7	13.8	16.1
Chi phí lãi vay	3.93	3.11	13.1	13.1	13.2
LN trong công ty LKLD	0	0	0	0	0
Chi phí bán hàng	78.0	29.8	0.77	27.1	27.8
Chi phí QLDN	47.1	42.9	41.0	44.9	41.3
LN thuần từ HĐKD	35.2	42.4	33.2	61.4	64.9
Lợi nhuận khác	1.66	0.34	-0.12	-0.04	0.66
LN trước thuế	36.8	42.7	33.1	61.4	65.5
Lợi nhuận sau thuế	28.9	33.9	25.7	49.8	50.8
LNST của CĐ cty mẹ	28.9	33.9	25.7	49.8	50.8

tỷ VNĐ

Lưu chuyển tiền



Lưu chuyển tiền thuần năm 2023 của CTB bằng -1.09 tỷ đồng, tăng so với năm 2022 (-25.30 tỷ đồng). Trong đó, lưu chuyển tiền từ hoạt động kinh doanh bằng 234.4 tỷ đồng, từ hoạt động đầu tư là -64.31 tỷ đồng và từ hoạt động tài chính là -171.1 tỷ đồng.