

## KẾT QUẢ KINH DOANH

Ngày	17,000 VNĐ		
29/12/2023			
Thay đổi	1 tháng	3 tháng	6 tháng
	9.7%	-8.6%	-8.5%

DT thuần	2023	2,277	YoY ▲ 17.0 ▲ 0.7%
		tỷ VNĐ	

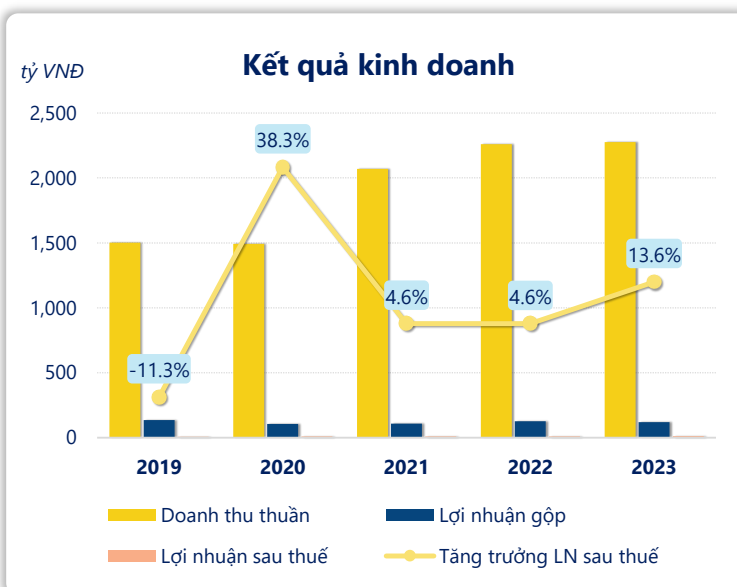
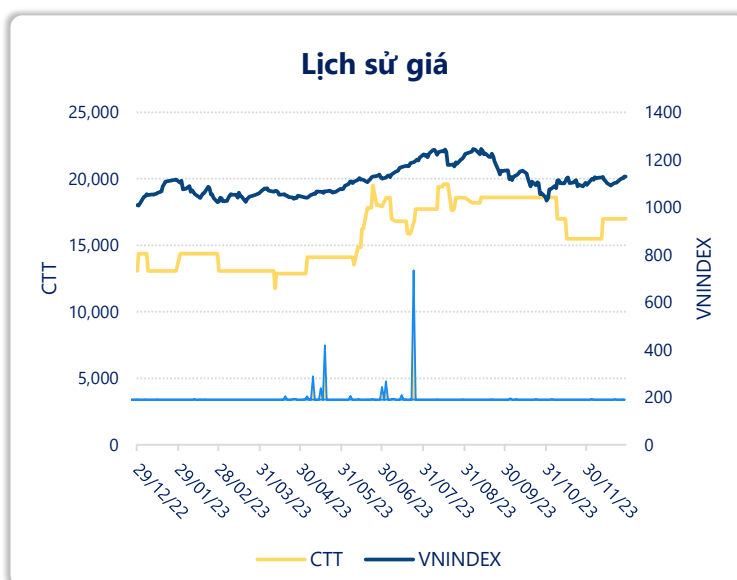
LN gộp	2023	121	YoY ▼ 6.00 ▼ 5.2%
		tỷ VNĐ	

LN thuần	2023	15.0	YoY ▼ 0.60 ▼ 4.0%
		tỷ VNĐ	

LN sau thuế	2023	12.1	YoY ▲ 1.50 ▲ 13.6%
		tỷ VNĐ	

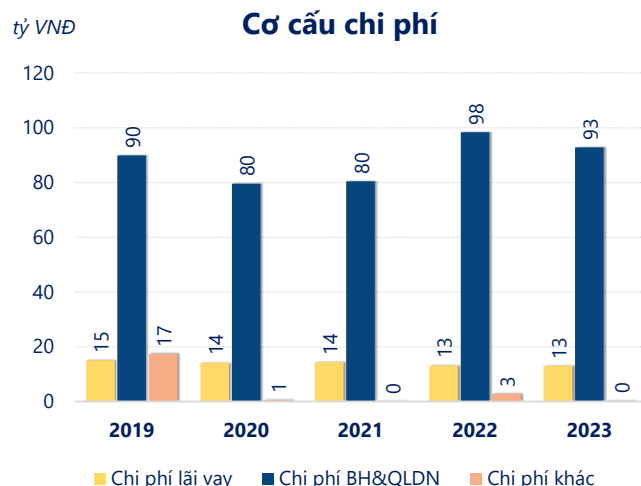
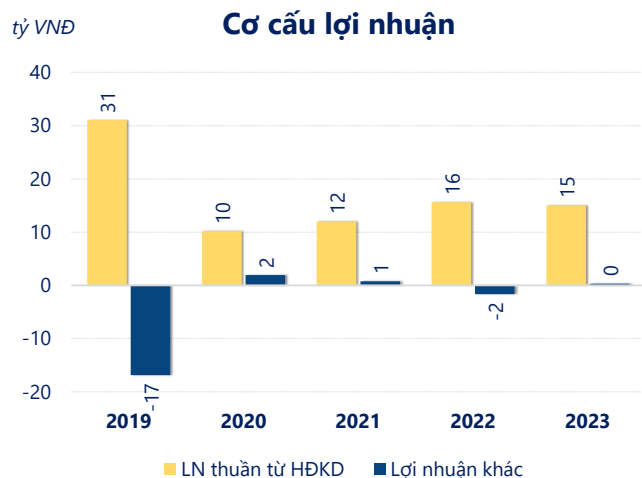
ROE	2023	18.6%	+/- YoY ▲ 1.9%
-----	------	-------	-------------------

ROA	2023	1.8%
-----	------	------



Kết quả kinh doanh CTT năm 2023, doanh thu thuần đạt 2,277 tỷ đồng tăng 0.73%, lợi nhuận sau thuế tăng mạnh 13.6% đạt 12.05 tỷ đồng.

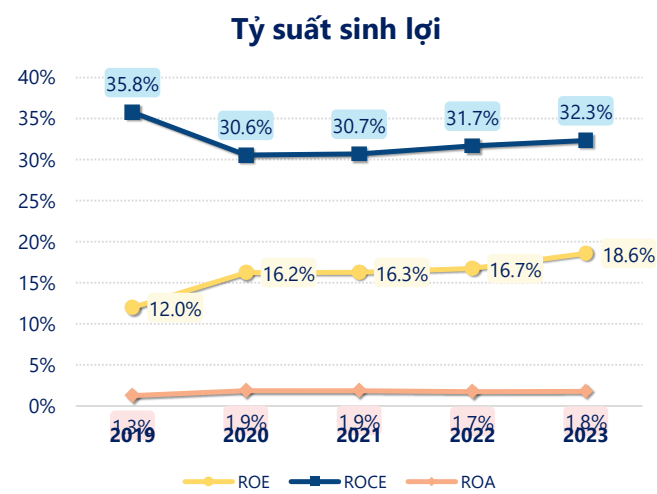
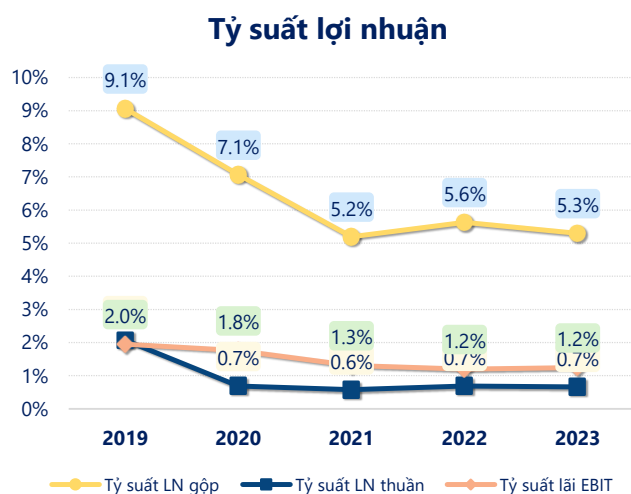
Hoạt động kinh doanh của công ty có sự tăng trưởng doanh thu và lợi nhuận, cùng với ROE khá tốt là 18.6% cho thấy công ty đang phát triển và có hiệu quả hoạt động ổn định.



Năm 2023, CTT có lợi nhuận thuần từ hoạt động kinh doanh đạt 15.03 tỷ đồng, giảm đi 0.62 tỷ so với năm trước. Và thấp hơn mức bình quân lợi nhuận thuần 5 năm (16.79 tỷ đồng) là 1.77 tỷ đồng. Cho thấy xu hướng không tích cực từ hoạt động kinh doanh, cần điều chỉnh chiến lược để hoạt động kinh doanh phục hồi.

Chi phí lãi vay giảm xuống so với năm trước, còn 13.00 tỷ đồng. Cùng với đó chi phí bán hàng và quản lý doanh nghiệp cũng giảm xuống còn 92.75 tỷ đồng. Bên cạnh đó, chi phí khác bằng 0.28 tỷ đồng, giảm xuống so với năm trước.

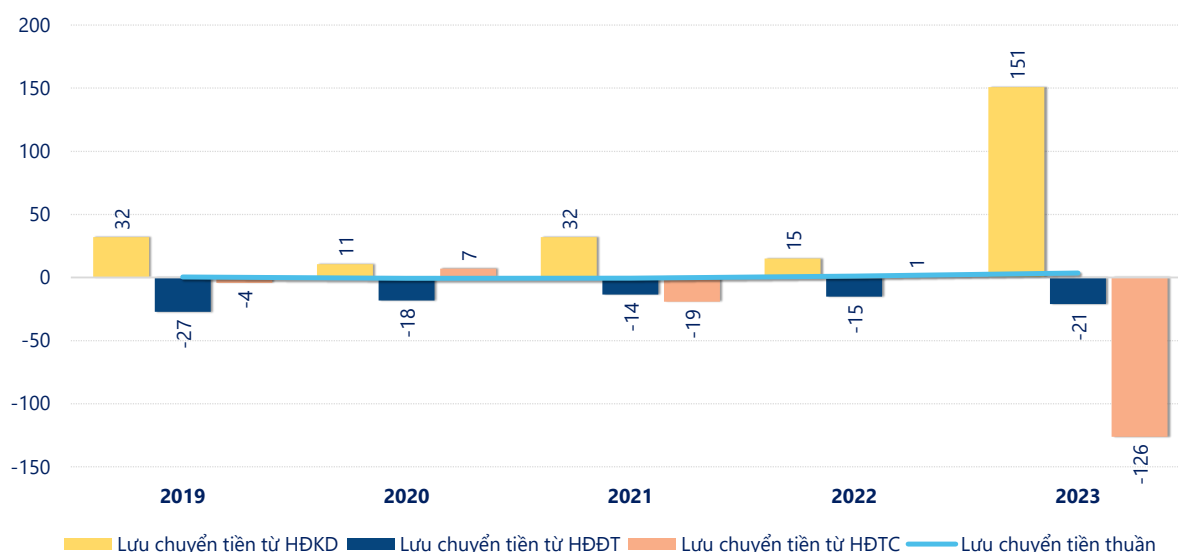
ROE của CTT năm 2023 tăng trưởng so với năm trước đạt giá trị bằng 18.6%, đây là mức ROE cao nhất nhất trong vòng 5 năm gần đây.



KẾT QUẢ KINH DOANH (tỷ VNĐ)	2019	2020	2021	2022	2023
<b>Doanh thu thuần</b>	<b>1,501</b>	<b>1,492</b>	<b>2,069</b>	<b>2,260</b>	<b>2,277</b>
Giá vốn hàng bán	1,365	1,387	1,962	2,133	2,156
<b>Lợi nhuận gộp</b>	<b>136</b>	<b>105</b>	<b>107</b>	<b>127</b>	<b>121</b>
Doanh thu HĐTC	0.01	0.02	0.01	0.20	0.12
Chi phí TC	15.1	15.6	15.1	13.6	13.0
<b>Chi phí lãi vay</b>	<b>15.1</b>	<b>14.1</b>	<b>14.4</b>	<b>13.1</b>	<b>13.0</b>
LN trong công ty LKLD	0	0	0	0	0
Chi phí bán hàng	15.2	9.31	6.63	16.7	9.56
Chi phí QLDN	74.6	70.2	73.8	81.6	83.2
<b>LN thuần từ HĐKD</b>	<b>31.1</b>	<b>10.2</b>	<b>12.0</b>	<b>15.6</b>	<b>15.0</b>
Lợi nhuận khác	-16.9	1.91	0.73	-1.66	0.30
<b>LN trước thuế</b>	<b>14.2</b>	<b>12.1</b>	<b>12.7</b>	<b>14.0</b>	<b>15.3</b>
<b>Lợi nhuận sau thuế</b>	<b>7.01</b>	<b>9.70</b>	<b>10.1</b>	<b>10.6</b>	<b>12.1</b>
<b>LNST của CĐ cty mẹ</b>	<b>7.01</b>	<b>9.70</b>	<b>10.1</b>	<b>10.6</b>	<b>12.1</b>

tỷ VNĐ

## Lưu chuyển tiền



Lưu chuyển tiền thuần năm 2023 của CTT bằng 3.53 tỷ đồng, tăng so với năm 2022 (1.03 tỷ đồng). Trong đó, lưu chuyển tiền từ hoạt động kinh doanh bằng 150.8 tỷ đồng, từ hoạt động đầu tư là -21.03 tỷ đồng và từ hoạt động tài chính là -126.2 tỷ đồng.