

KẾT QUẢ KINH DOANH

Ngày	3,300 VNĐ		
29/12/2023			
Thay đổi	1 tháng	3 tháng	6 tháng
	-2.9%	6.5%	-

DT thuần	2023	YoY
106		▼ 2.00
tỷ VNĐ		▼ 1.6%

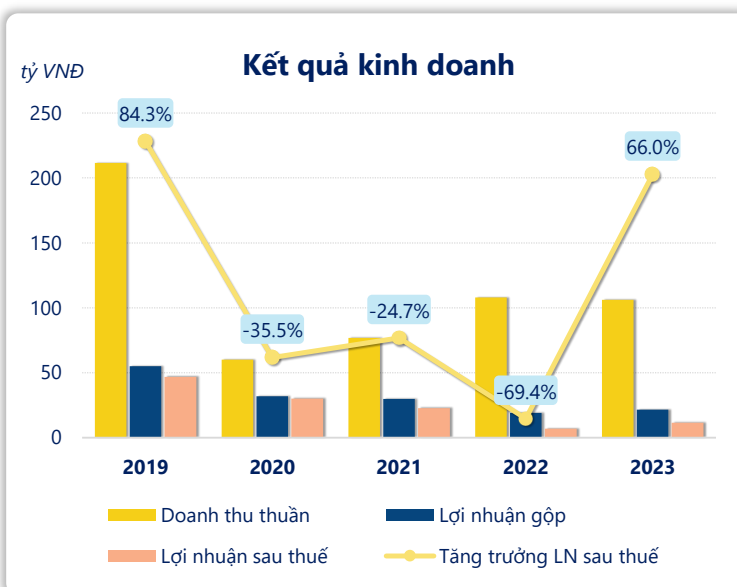
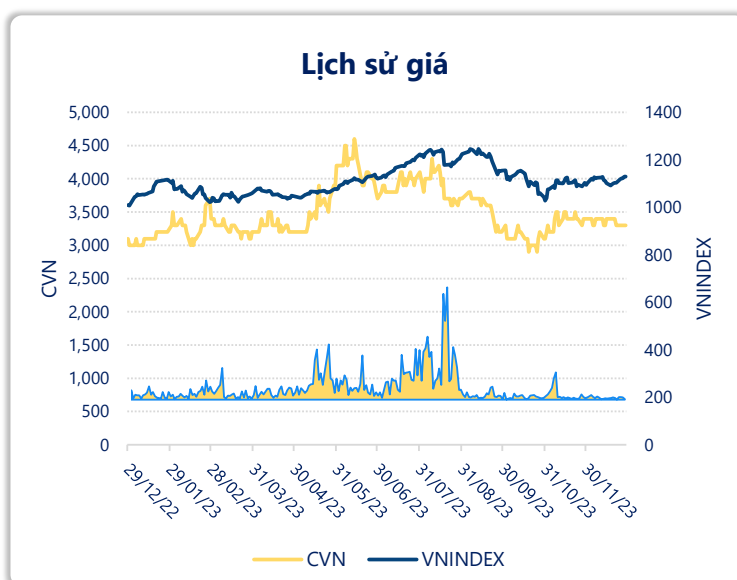
LN gộp	2023	YoY
21.6		▲ 2.60
tỷ VNĐ		▲ 13.7%

LN thuần	2023	YoY
12.8		▲ 4.44
tỷ VNĐ		▲ 52.6%

LN sau thuế	2023	YoY
11.5		▲ 4.55
tỷ VNĐ		▲ 66.0%

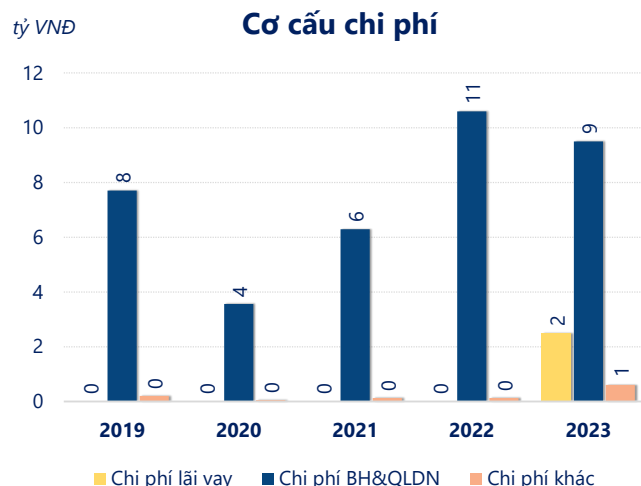
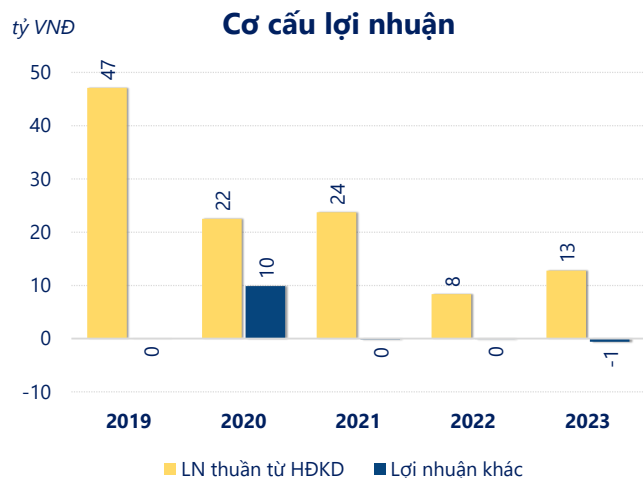
ROE	2023	+/- YoY
2.9%		▲ 0.8%

ROA	2023	+/- YoY
2.6%		▲ 0.6%



Năm 2023, CVN ghi nhận doanh thu thuần 106.2 tỷ đồng và lợi nhuận sau thuế 11.53 tỷ đồng, lần lượt giảm 1.58% và tăng 66.0% so với năm trước.

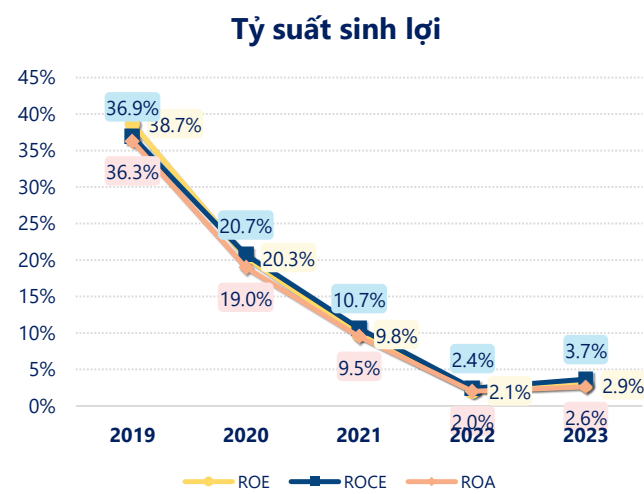
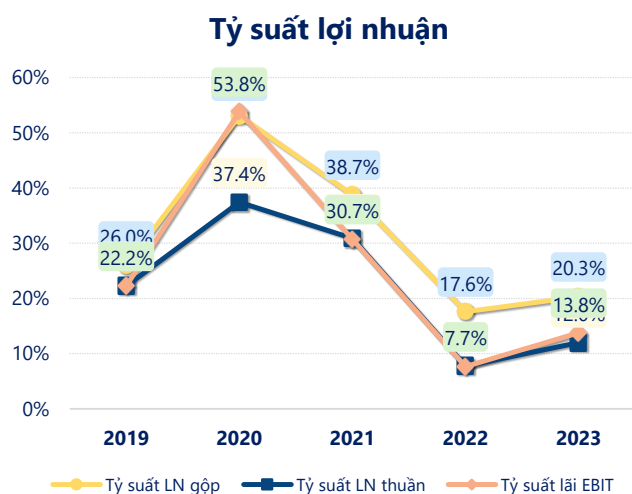
Lợi nhuận sau thuế có sự tăng trưởng có thể thấy là kết quả của việc tối ưu hóa hoạt động kinh doanh và quản lý tài chính hiệu quả. Tuy nhiên cần cải thiện hiệu quả hoạt động để tạo sự tăng trưởng ổn định.



Năm 2023, CVN có lợi nhuận thuần từ hoạt động kinh doanh đạt 12.75 tỷ đồng, tăng lên 4.39 tỷ so với năm trước. Và thấp hơn mức bình quân lợi nhuận thuần 5 năm (22.89 tỷ đồng) là 10.14 tỷ đồng. Cho thấy xu hướng không tích cực từ hoạt động kinh doanh, cần điều chỉnh chiến lược để hoạt động kinh doanh phục hồi.

Chi phí lãi vay tăng lên so với năm trước, ở mức 2.50 tỷ đồng. Nhưng chi phí bán hàng và quản lý doanh nghiệp giảm xuống còn 9.49 tỷ đồng. Bên cạnh đó, chi phí khác bằng 0.61 tỷ đồng, tăng lên so với năm trước.

ROE của CVN năm 2023 tăng trưởng so với năm trước đạt giá trị bằng 2.89%, tuy nhiên vẫn thấp hơn mức bình quân trong vòng 5 năm gần đây.



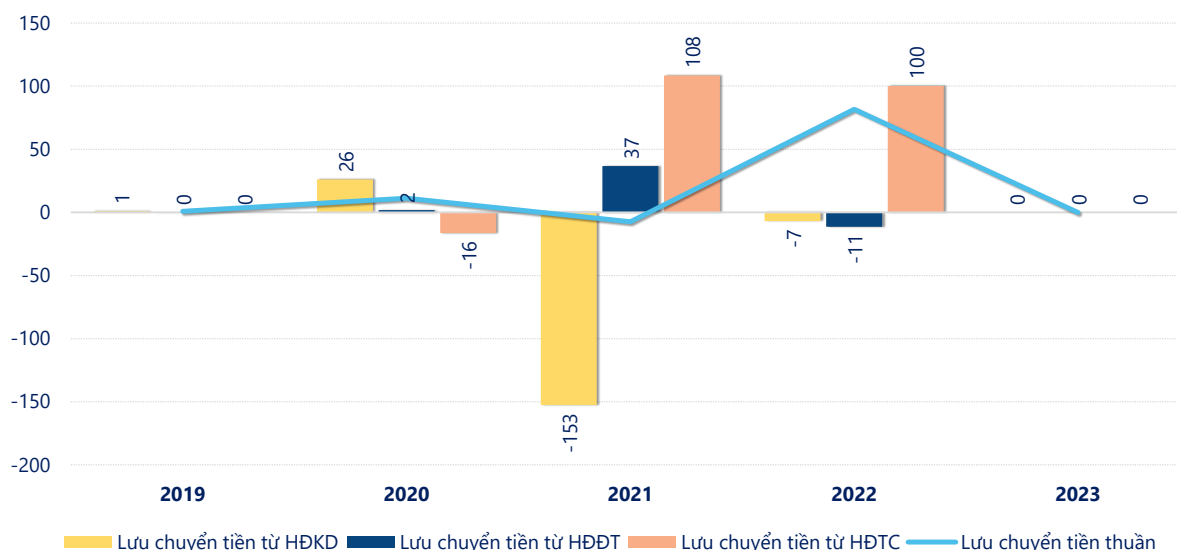
KẾT QUẢ KINH DOANH

(tỷ VNĐ)

	2019	2020	2021	2022	2023
Doanh thu thuần	212	60.1	76.9	108	106
Giá vốn hàng bán	157	28.2	47.1	88.9	84.6
Lợi nhuận gộp	54.9	31.9	29.8	19.0	21.6
Doanh thu HĐTC	1.31	0.42	0.46	0.00	3.06
Chi phí TC	1.43	6.27	0.23	0.04	2.40
Chi phí lãi vay	0	0	0	0	2.50
LN trong công ty LKLD	0	0	0	0	0
Chi phí bán hàng	6.22	0.08	0.59	1.16	0.84
Chi phí QLDN	1.48	3.48	5.70	9.43	8.65
LN thuần từ HĐKD	47.1	22.5	23.7	8.36	12.8
Lợi nhuận khác	-0.02	9.85	-0.12	-0.10	-0.61
LN trước thuế	47.1	32.3	23.6	8.26	12.1
Lợi nhuận sau thuế	46.8	30.2	22.7	6.95	11.5
LNST của CĐ cty mẹ	46.8	30.1	21.6	6.99	11.5

tỷ VNĐ

Lưu chuyển tiền



Lưu chuyển tiền thuần năm 2023 của CVN bằng 0.00 tỷ đồng, giảm so với năm 2022 (81.63 tỷ đồng). Trong đó, lưu chuyển tiền từ hoạt động kinh doanh bằng 0.00 tỷ đồng, từ hoạt động đầu tư là 0.00 tỷ đồng và từ hoạt động tài chính là 0.00 tỷ đồng.