

## KẾT QUẢ KINH DOANH

Ngày	25,300 VNĐ		
29/12/2023			
Thay đổi	1 tháng	3 tháng	6 tháng
	-1.9%	-9.6%	-5.3%

	2023	
DT thuần	291	YoY ▲ 115 ▲ 65.5%
	tỷ VNĐ	

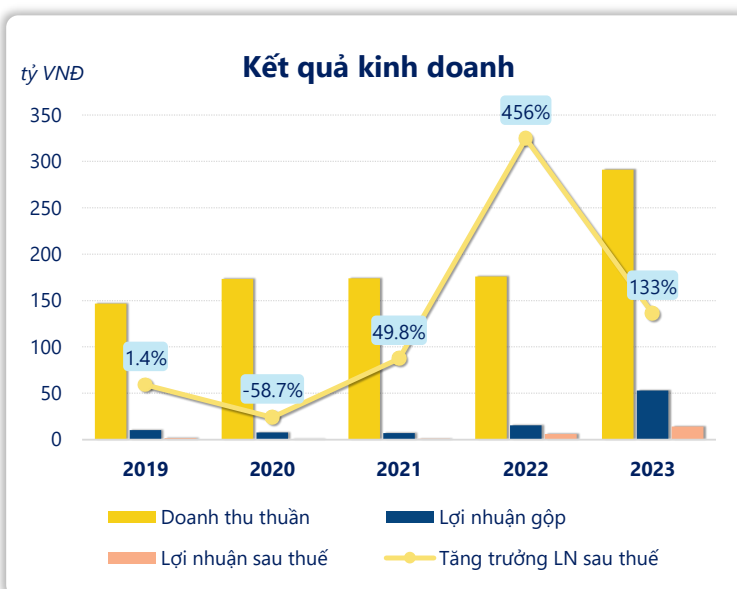
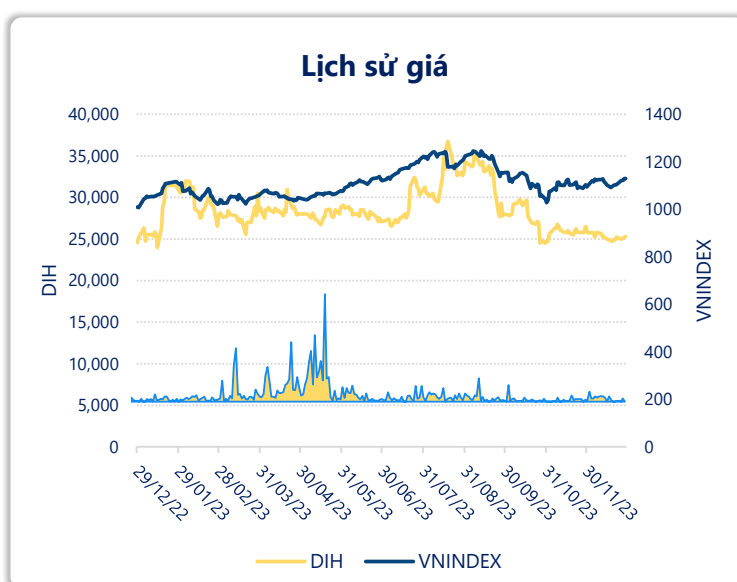
	2023	
LN gộp	52.9	YoY ▲ 37.3 ▲ 240%
	tỷ VNĐ	

	2023	
LN thuần	18.4	YoY ▲ 10.5 ▲ 134%
	tỷ VNĐ	

	2023	
LN sau thuế	14.1	YoY ▲ 8.06 ▲ 133%
	tỷ VNĐ	

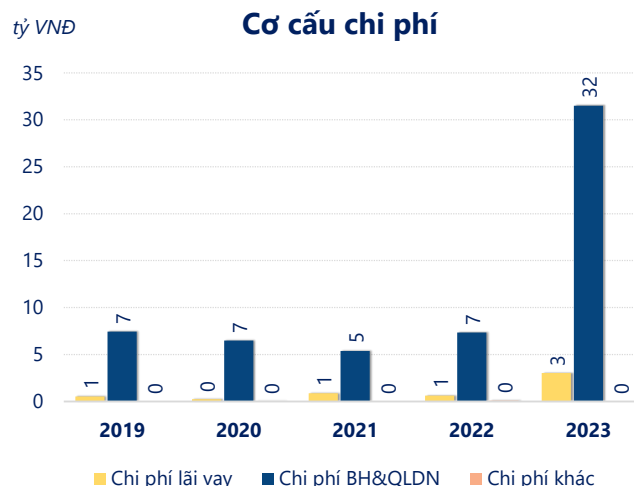
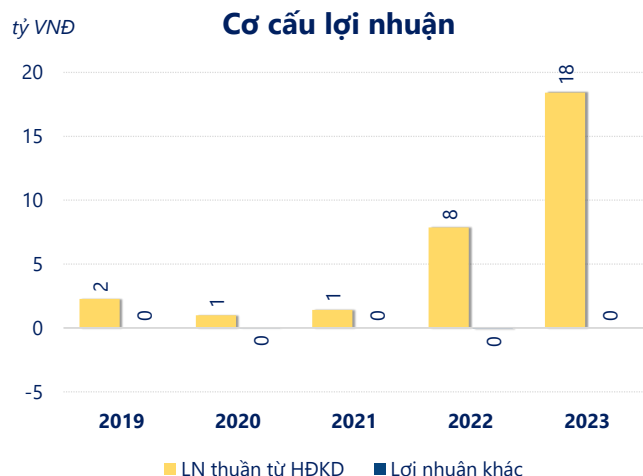
	2023	
ROE	14.0%	+/- YoY ▲ 7.5%

	2023	
ROA	1.7%	+/- YoY ▲ 1.0%



Năm 2023, DIH ghi nhận doanh thu thuần 290.9 tỷ đồng và lợi nhuận sau thuế 14.08 tỷ đồng, lần lượt tăng 65.5% và tăng 133% so với năm trước.

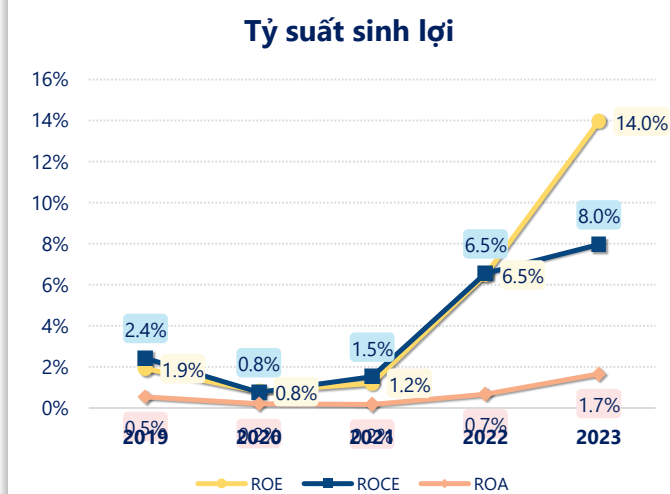
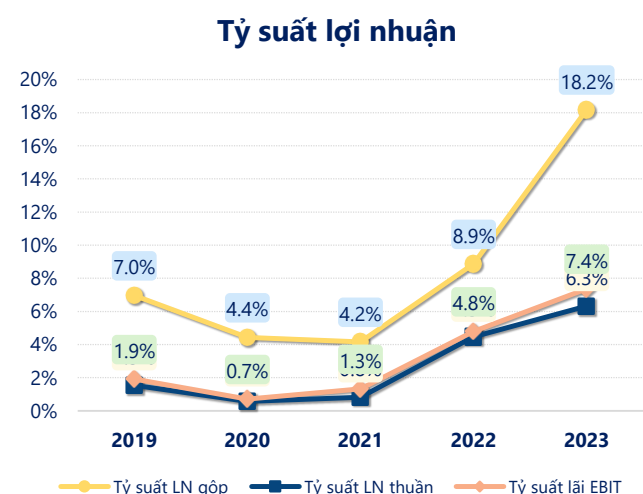
Hoạt động kinh doanh của công ty có sự tăng trưởng doanh thu và lợi nhuận, cùng với ROE khá tốt là 14.0% cho thấy công ty đang phát triển và có hiệu quả hoạt động ổn định.



Năm 2023, DIH có lợi nhuận thuần từ hoạt động kinh doanh đạt 18.41 tỷ đồng, tăng lên 10.54 tỷ so với năm trước. Và cao hơn mức bình quân lợi nhuận thuần 5 năm (6.19 tỷ đồng) là 12.21 tỷ đồng. Cho thấy xu hướng tích cực từ hoạt động kinh doanh khi có sự phục hồi trong những năm gần đây.

Chi phí lãi vay tăng lên so với năm trước, ở mức 3.03 tỷ đồng. Cùng với đó chi phí bán hàng và quản lý doanh nghiệp cũng tăng lên, ở mức 31.52 tỷ đồng. Bên cạnh đó, chi phí khác bằng 0.00 tỷ đồng, giảm xuống so với năm trước.

ROE của DIH năm 2023 tăng trưởng so với năm trước đạt giá trị bằng 14.0%, đây là mức ROE cao nhất nhất trong vòng 5 năm gần đây.

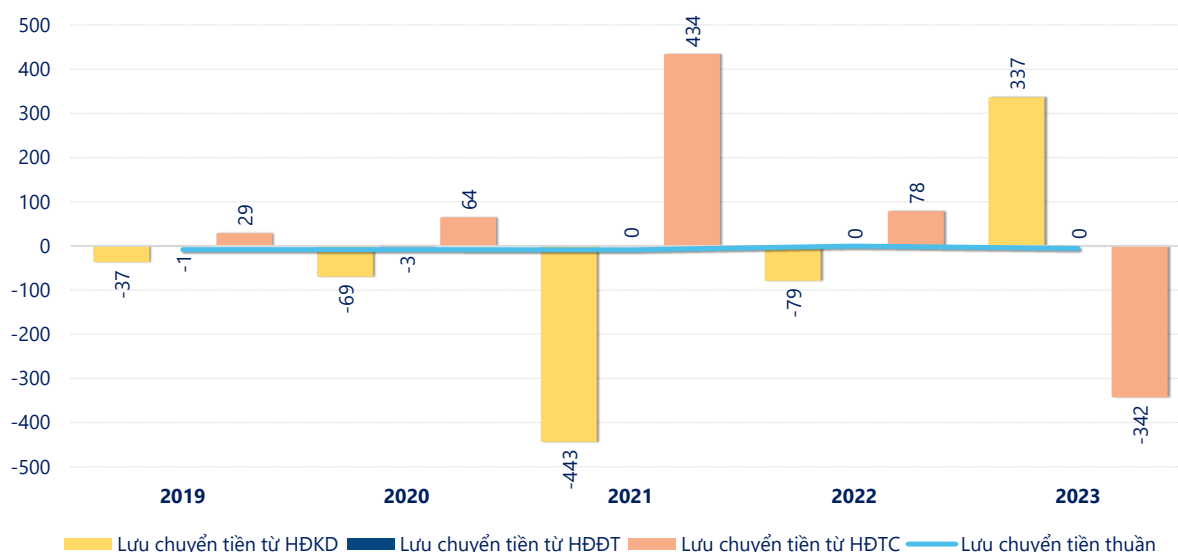


**KẾT QUẢ KINH DOANH**

(tỷ VNĐ)

	2019	2020	2021	2022	2023
<b>Doanh thu thuần</b>	<b>147</b>	<b>173</b>	<b>174</b>	<b>176</b>	<b>291</b>
Giá vốn hàng bán	136	166	167	160	238
<b>Lợi nhuận gộp</b>	<b>10.2</b>	<b>7.69</b>	<b>7.24</b>	<b>15.6</b>	<b>52.9</b>
Doanh thu HĐTC	0.04	0.05	0.46	0.25	0.05
Chi phí TC	0.54	0.24	0.88	0.63	3.03
<b>Chi phí lãi vay</b>	<b>0.54</b>	<b>0.24</b>	<b>0.88</b>	<b>0.63</b>	<b>3.03</b>
LN trong công ty LKLD	0	0	0	0	0
Chi phí bán hàng	0.20	0.09	0.06	0.08	18.7
Chi phí QLDN	7.25	6.41	5.33	7.25	12.8
<b>LN thuần từ HĐKD</b>	<b>2.26</b>	<b>0.99</b>	<b>1.42</b>	<b>7.87</b>	<b>18.4</b>
Lợi nhuận khác	0	0.00	0	-0.07	0
<b>LN trước thuế</b>	<b>2.26</b>	<b>0.99</b>	<b>1.42</b>	<b>7.79</b>	<b>18.4</b>
<b>Lợi nhuận sau thuế</b>	<b>1.75</b>	<b>0.73</b>	<b>1.09</b>	<b>6.04</b>	<b>14.1</b>
<b>LNST của CĐ cty mẹ</b>	<b>1.75</b>	<b>0.73</b>	<b>1.09</b>	<b>6.04</b>	<b>14.1</b>

tỷ VNĐ

**Lưu chuyển tiền**

Lưu chuyển tiền thuần năm 2023 của DIH bằng -5.54 tỷ đồng, giảm so với năm 2022 (-0.36 tỷ đồng). Trong đó, lưu chuyển tiền từ hoạt động kinh doanh bằng 336.7 tỷ đồng, từ hoạt động đầu tư là 0.05 tỷ đồng và từ hoạt động tài chính là -342.3 tỷ đồng.