

KẾT QUẢ KINH DOANH

Ngày	6,800 VNĐ		
29/12/2023			
Thay đổi	1 tháng	3 tháng	6 tháng
	7.9%	1.5%	0.6%

	2023	
DT thuần	148	YoY ▼ 109 ▼ 42.5%
	tỷ VNĐ	

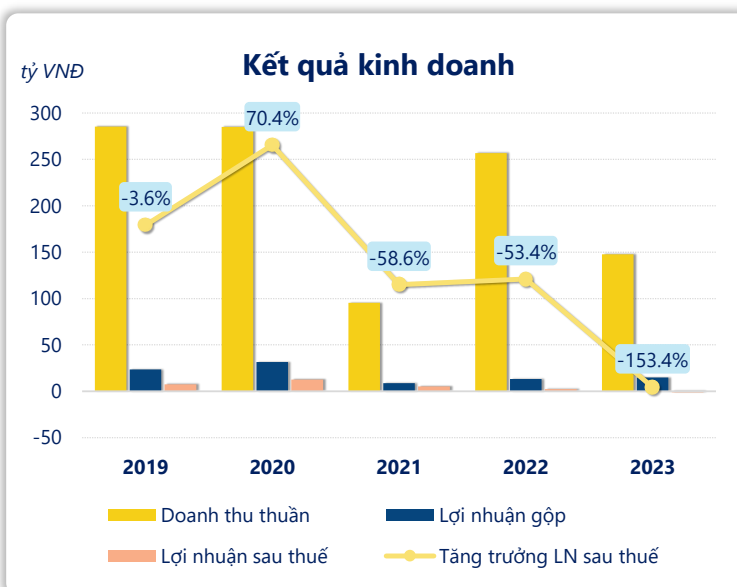
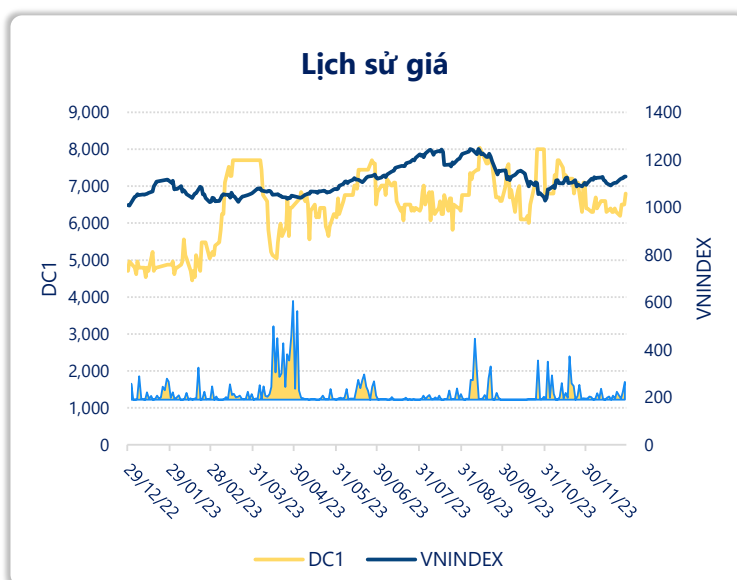
	2023	
LN gộp	15.0	YoY ▲ 1.60 ▲ 11.7%
	tỷ VNĐ	

	2023	
LN thuần	-2.10	YoY ▼ 3.67 ▼ 234%
	tỷ VNĐ	

	2023	
LN sau thuế	-1.31	YoY ▼ 3.76 ▼ 153%
	tỷ VNĐ	

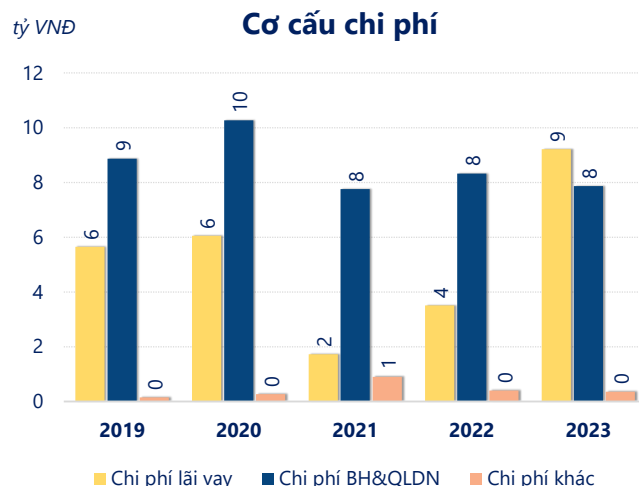
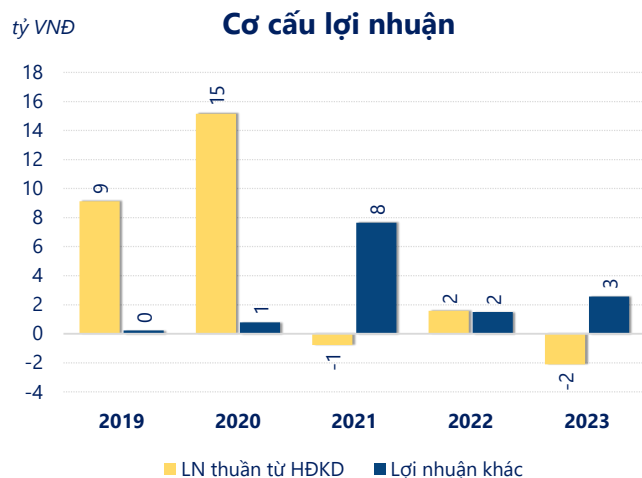
	2023	
ROE	-2.6%	+/- YoY ▼ 7.5%

	2023	
ROA	-0.7%	+/- YoY ▼ 2.1%



Năm 2023, DC1 ghi nhận doanh thu thuần 147.7 tỷ đồng và lợi nhuận sau thuế -1.31 tỷ đồng, lần lượt giảm 42.5% và giảm 153% so với năm trước.

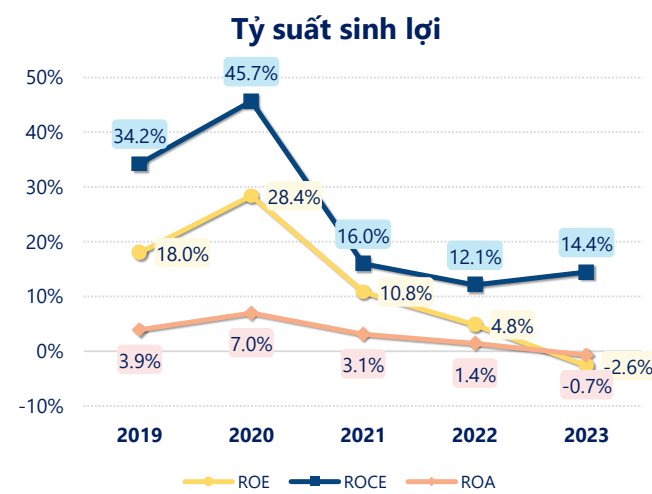
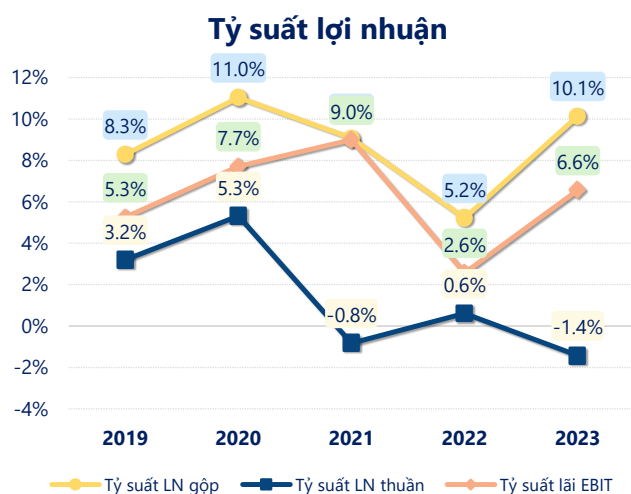
Sự sụt giảm về doanh thu cùng với lợi nhuận âm, dẫn đến ROE bằng -2.64% là dấu hiệu cảnh báo của tình hình kinh doanh đang xấu đi.



Lợi nhuận thuần từ hoạt động kinh doanh của DC1 năm 2023 giảm đi 3.68 tỷ so với năm trước, ghi nhận khoản lỗ 2.10 tỷ đồng. Đây là khoản lỗ từ hoạt động kinh doanh lớn nhất 5 năm qua. Cho thấy dấu hiệu tiêu cực trong hoạt động kinh doanh của công ty trong những năm gần đây.

Chi phí lãi vay tăng lên so với năm trước, ở mức 9.22 tỷ đồng. Nhưng chi phí bán hàng và quản lý doanh nghiệp giảm xuống còn 7.86 tỷ đồng. Bên cạnh đó, chi phí khác bằng 0.36 tỷ đồng, giảm xuống so với năm trước.

ROE của DC1 năm 2023 giảm so với năm trước còn -2.64%, đây là mức ROE thấp nhất trong vòng 5 năm gần đây.



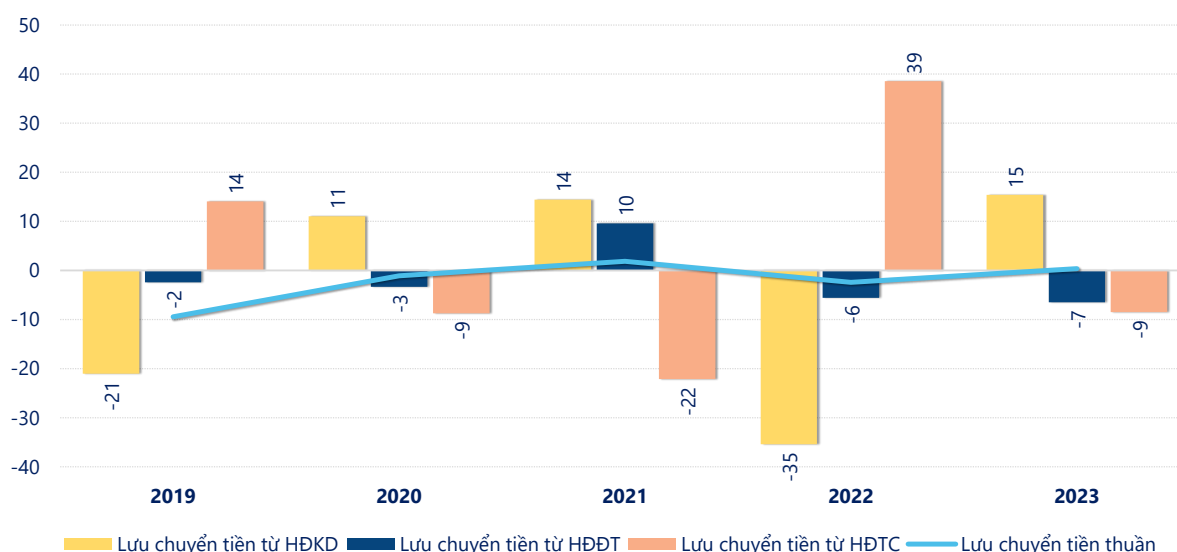
KẾT QUẢ KINH DOANH

(tỷ VNĐ)

	2019	2020	2021	2022	2023
Doanh thu thuần	285	285	95.6	257	148
Giá vốn hàng bán	262	254	86.9	243	133
Lợi nhuận gộp	23.6	31.4	8.68	13.4	15.0
Doanh thu HĐTC	0.00	0.02	0.02	0.01	0.00
Chi phí TC	5.64	6.05	1.73	3.51	9.22
Chi phí lãi vay	5.64	6.05	1.73	3.51	9.22
LN trong công ty LKLD	0	0	0	0	0
Chi phí bán hàng	0	0	0	0	0
Chi phí QLDN	8.87	10.3	7.76	8.32	7.86
LN thuần từ HĐKD	9.12	15.1	-0.79	1.57	-2.10
Lợi nhuận khác	0.22	0.78	7.65	1.51	2.57
LN trước thuế	9.35	15.9	6.86	3.08	0.46
Lợi nhuận sau thuế	7.44	12.7	5.25	2.45	-1.31
LNST của CĐ cty mẹ	7.44	12.7	5.25	2.45	-1.31

tỷ VNĐ

Lưu chuyển tiền



Lưu chuyển tiền thuần năm 2023 của DC1 bằng 0.38 tỷ đồng, tăng so với năm 2022 (-2.45 tỷ đồng). Trong đó, lưu chuyển tiền từ hoạt động kinh doanh bằng 15.39 tỷ đồng, từ hoạt động đầu tư là -6.51 tỷ đồng và từ hoạt động tài chính là -8.51 tỷ đồng.