

KẾT QUẢ KINH DOANH

Ngày 29/12/2023	44,300 VNĐ		
Thay đổi	1 tháng	3 tháng	6 tháng
	3.6%	20.9%	8.3%

DT thuần	2023	
	802	YoY ▲ 143 ▲ 21.8%
	tỷ VNĐ	

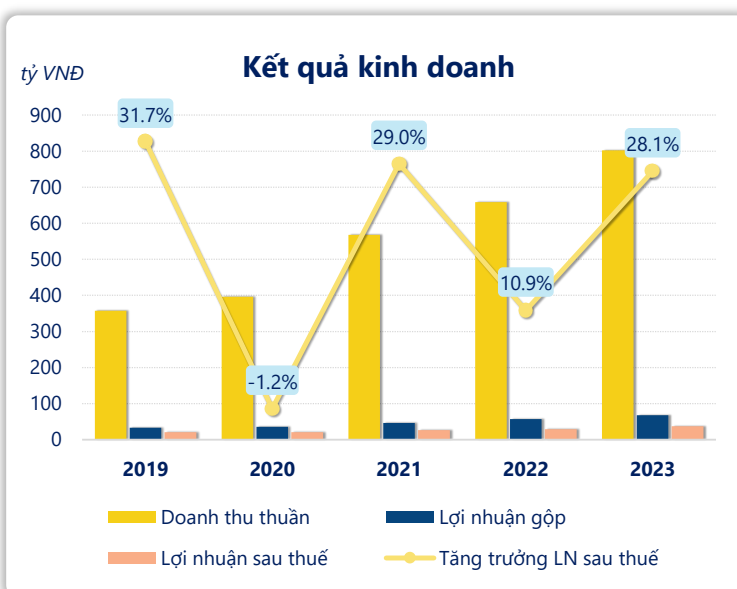
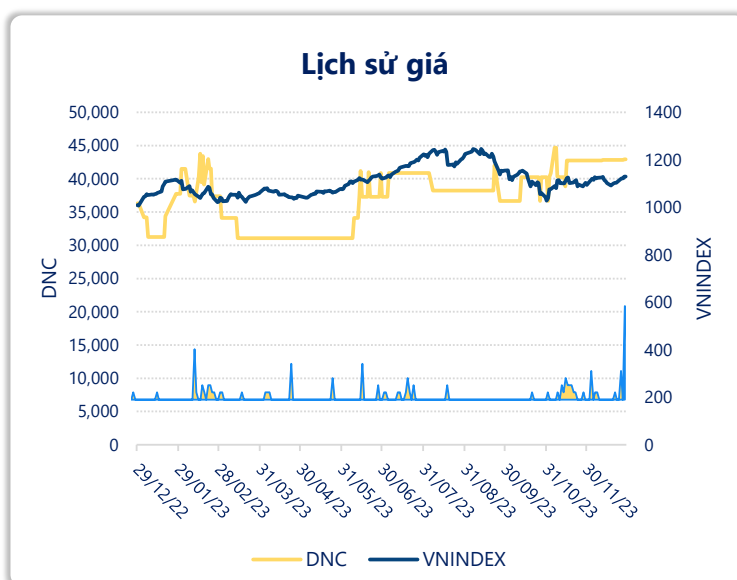
LN gộp	2023	
	67.9	YoY ▲ 10.6 ▲ 18.4%
	tỷ VNĐ	

LN thuần	2023	
	50.0	YoY ▲ 13.2 ▲ 35.9%
	tỷ VNĐ	

LN sau thuế	2023	
	37.4	YoY ▲ 8.20 ▲ 28.1%
	tỷ VNĐ	

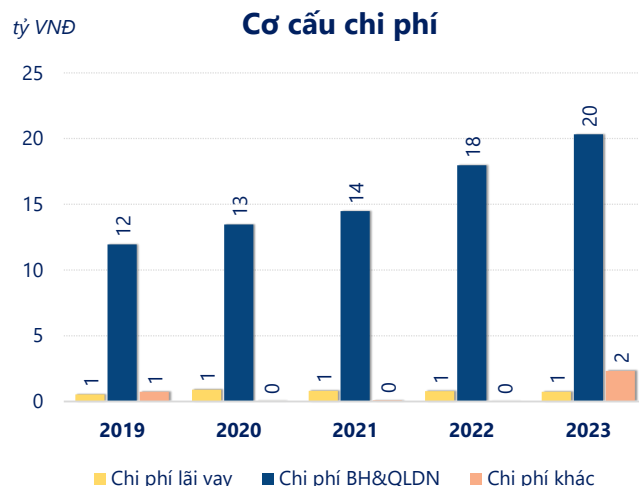
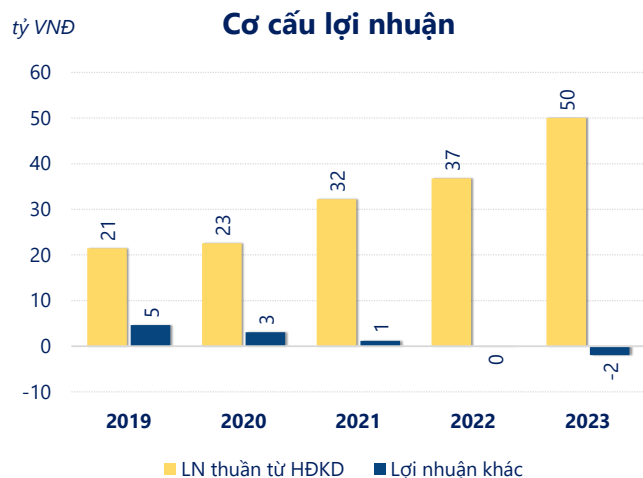
ROE	2023	
	35.9%	+/- YoY ▲ 3.2%

ROA	2023	
	25.3%	+/- YoY ▲ 0.5%



Năm 2023, DNC ghi nhận doanh thu thuần 802.5 tỷ đồng và lợi nhuận sau thuế 37.39 tỷ đồng, lần lượt tăng 21.8% và tăng 28.1% so với năm trước.

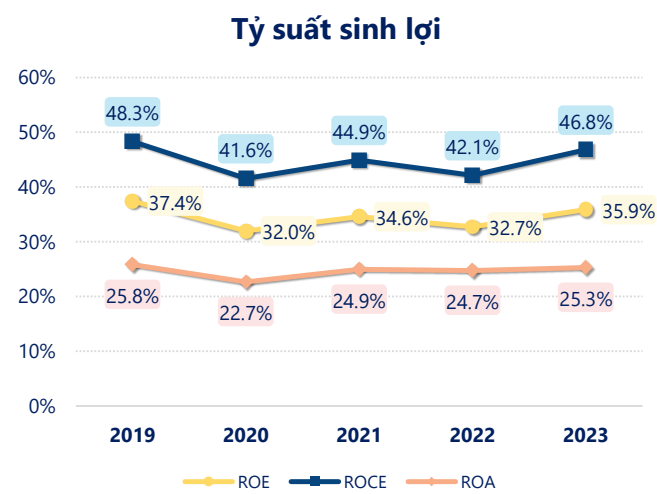
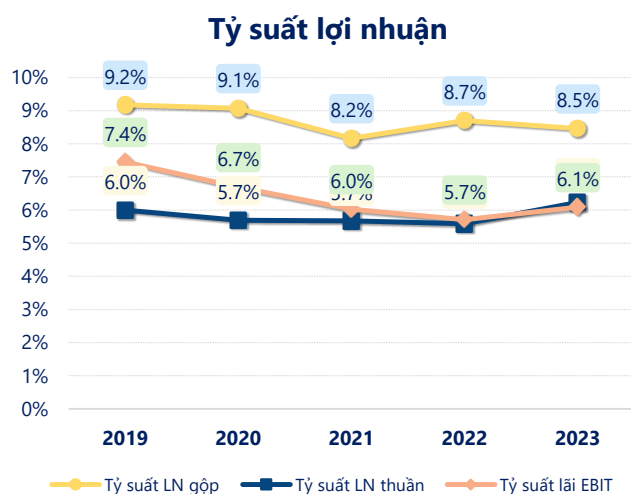
Hoạt động kinh doanh của công ty có sự tăng trưởng doanh thu và lợi nhuận, cùng với ROE khá tốt là 35.9% cho thấy công ty đang phát triển và có hiệu quả hoạt động ổn định.



Năm 2023, DNC có lợi nhuận thuần từ hoạt động kinh doanh đạt 50.01 tỷ đồng, tăng lên 13.20 tỷ so với năm trước. Và cao hơn mức bình quân lợi nhuận thuần 5 năm (32.61 tỷ đồng) là 17.40 tỷ đồng. Cho thấy xu hướng tích cực từ hoạt động kinh doanh khi có sự phục hồi trong những năm gần đây.

Chi phí lãi vay giảm xuống so với năm trước, còn 0.75 tỷ đồng. Nhưng chi phí bán hàng và quản lý doanh nghiệp tăng lên, ở mức 20.31 tỷ đồng. Bên cạnh đó, chi phí khác bằng 2.34 tỷ đồng, tăng lên so với năm trước.

ROE của DNC năm 2023 tăng trưởng so với năm trước đạt giá trị bằng 35.9%, cao hơn mức bình quân trong vòng 5 năm gần đây.



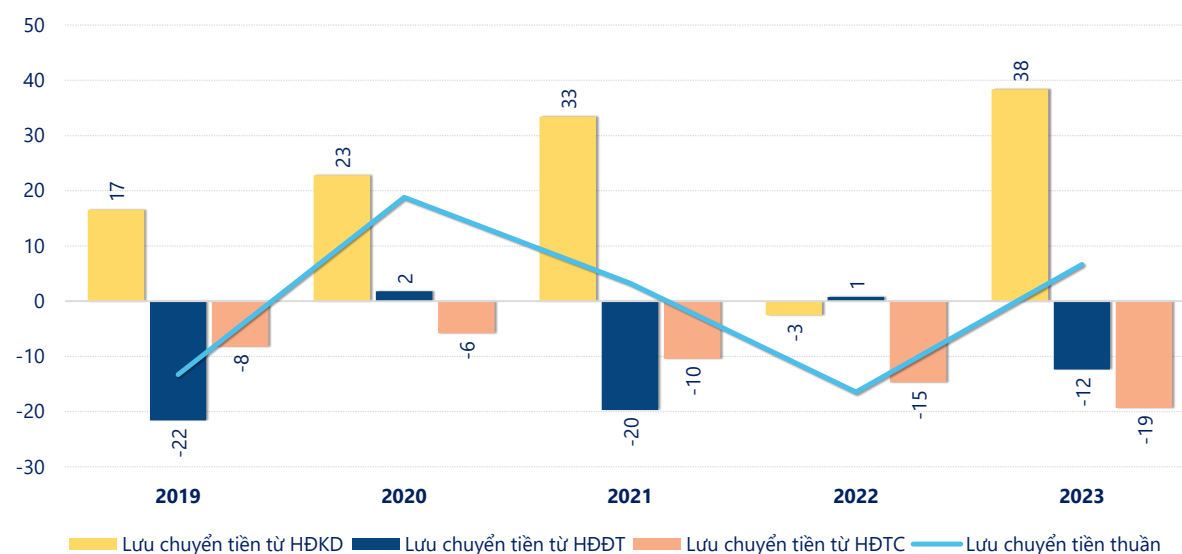
KẾT QUẢ KINH DOANH

(tỷ VNĐ)

	2019	2020	2021	2022	2023
Doanh thu thuần	358	396	568	659	802
Giá vốn hàng bán	325	360	521	601	735
Lợi nhuận gộp	32.8	36.0	46.3	57.3	67.9
Doanh thu HĐTC	1.12	1.06	1.37	1.31	0.20
Chi phí TC	0.54	0.97	1.03	3.86	-2.26
Chi phí lãi vay	0.54	0.91	0.81	0.80	0.75
LN trong công ty LKLD	0	0	0	0	0
Chi phí bán hàng	0	0	0	0	0
Chi phí QLDN	12.0	13.5	14.5	18.0	20.3
LN thuần từ HĐKD	21.5	22.6	32.2	36.8	50.0
Lợi nhuận khác	4.66	3.03	1.18	0.00	-1.93
LN trước thuế	26.1	25.6	33.4	36.8	48.1
Lợi nhuận sau thuế	20.6	20.4	26.3	29.2	37.4
LNST của CĐ cty mẹ	20.6	20.4	26.3	29.2	37.4

tỷ VNĐ

Lưu chuyển tiền



Lưu chuyển tiền thuần năm 2023 của DNC bằng 6.64 tỷ đồng, tăng so với năm 2022 (-16.47 tỷ đồng). Trong đó, lưu chuyển tiền từ hoạt động kinh doanh bằng 38.36 tỷ đồng, từ hoạt động đầu tư là -12.38 tỷ đồng và từ hoạt động tài chính là -19.34 tỷ đồng.