

KẾT QUẢ KINH DOANH

Ngày	3,900 VNĐ		
29/12/2023			
Thay đổi	1 tháng	3 tháng	6 tháng
	0%	-	-

DT thuần	2023	53.7	YoY ▲ 3.90 ▲ 7.7%
		tỷ VNĐ	

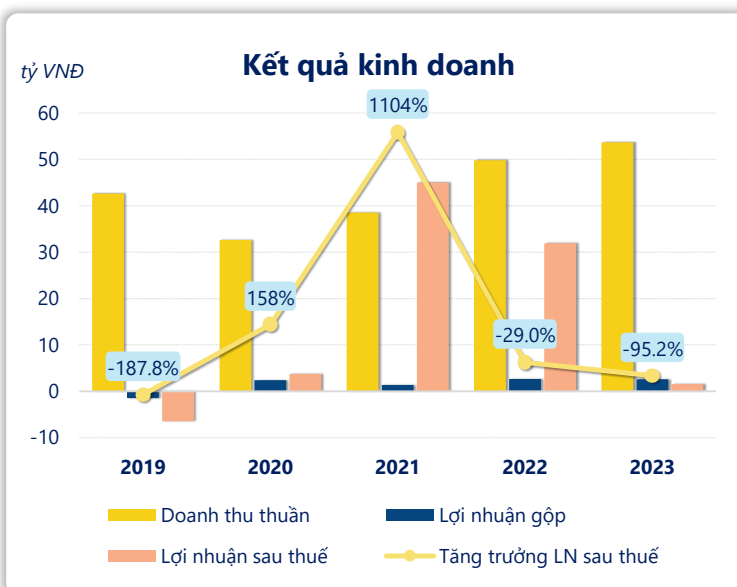
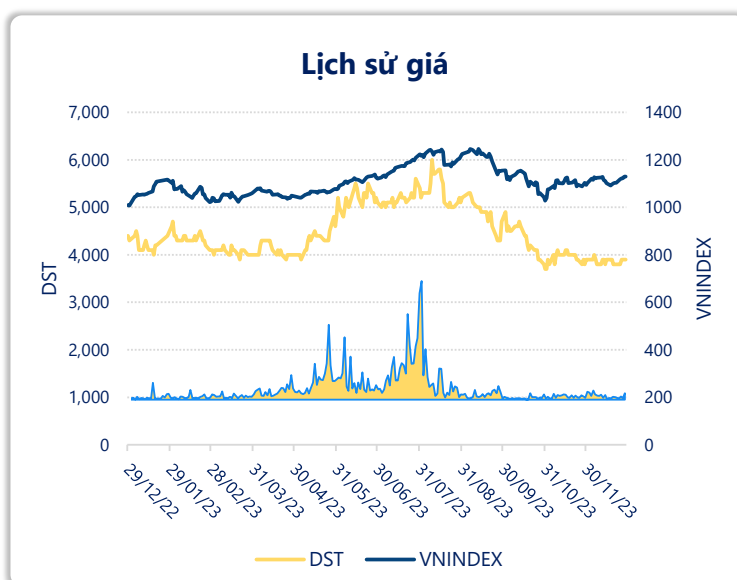
LN gộp	2023	2.58	YoY ▼ 0.07 ▼ 2.6%
		tỷ VNĐ	

LN thuần	2023	2.53	YoY ▼ 40.3 ▼ 94.1%
		tỷ VNĐ	

LN sau thuế	2023	1.54	YoY ▼ 30.4 ▼ 95.2%
		tỷ VNĐ	

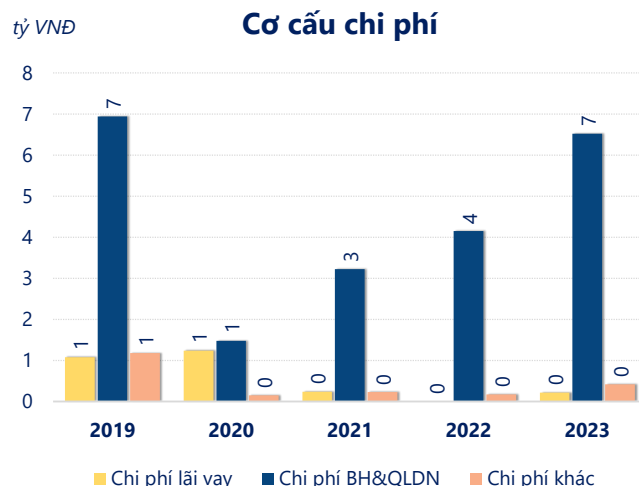
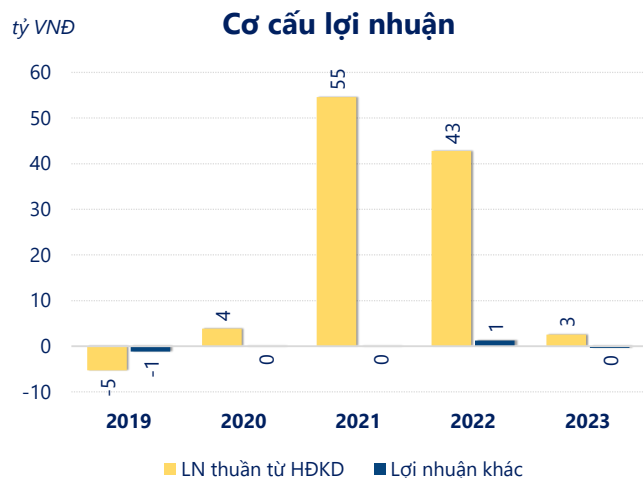
ROE	2023	0.4%	+/- YoY ▼ 8.1%
-----	------	------	-------------------

ROA	2023	0.4%	+/- YoY ▼ 7.7%
-----	------	------	-------------------



Kết quả kinh doanh DST năm 2023, doanh thu thuần đạt 53.68 tỷ đồng tăng 7.70%, lợi nhuận sau thuế giảm mạnh 95.2% chỉ còn 1.54 tỷ đồng.

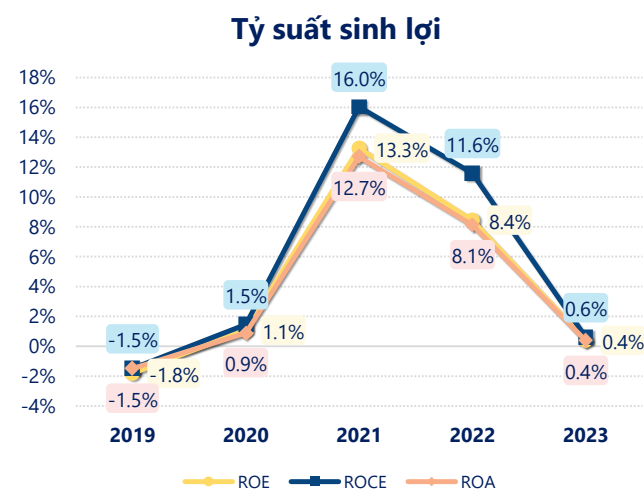
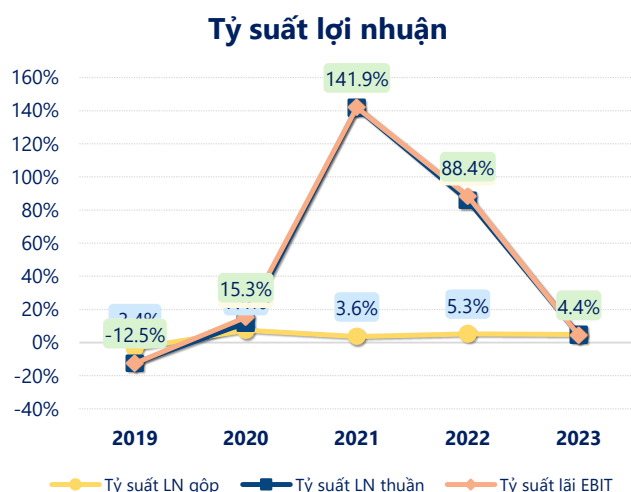
Kết quả kinh doanh chưa được cải thiện, với sự sụt giảm của lợi nhuận sau thuế. Với ROE bằng 10% cho thấy công ty cần cải thiện hiệu quả hoạt động và quản lý tài chính hiệu quả.



Năm 2023, DST có lợi nhuận thuần từ hoạt động kinh doanh đạt 2.53 tỷ đồng, giảm đi 40.26 tỷ so với năm trước. Và thấp hơn mức bình quân lợi nhuận thuần 5 năm (19.70 tỷ đồng) là 17.17 tỷ đồng. Cho thấy xu hướng không tích cực từ hoạt động kinh doanh, cần điều chỉnh chiến lược để hoạt động kinh doanh phục hồi.

Chi phí lãi vay tăng lên so với năm trước, ở mức 0.21 tỷ đồng. Cùng với đó chi phí bán hàng và quản lý doanh nghiệp cũng tăng lên, ở mức 6.52 tỷ đồng. Bên cạnh đó, chi phí khác bằng 0.42 tỷ đồng, tăng lên so với năm trước.

ROE của DST năm 2023 giảm so với năm trước còn 0.39%, thấp hơn mức bình quân trong vòng 5 năm gần đây.



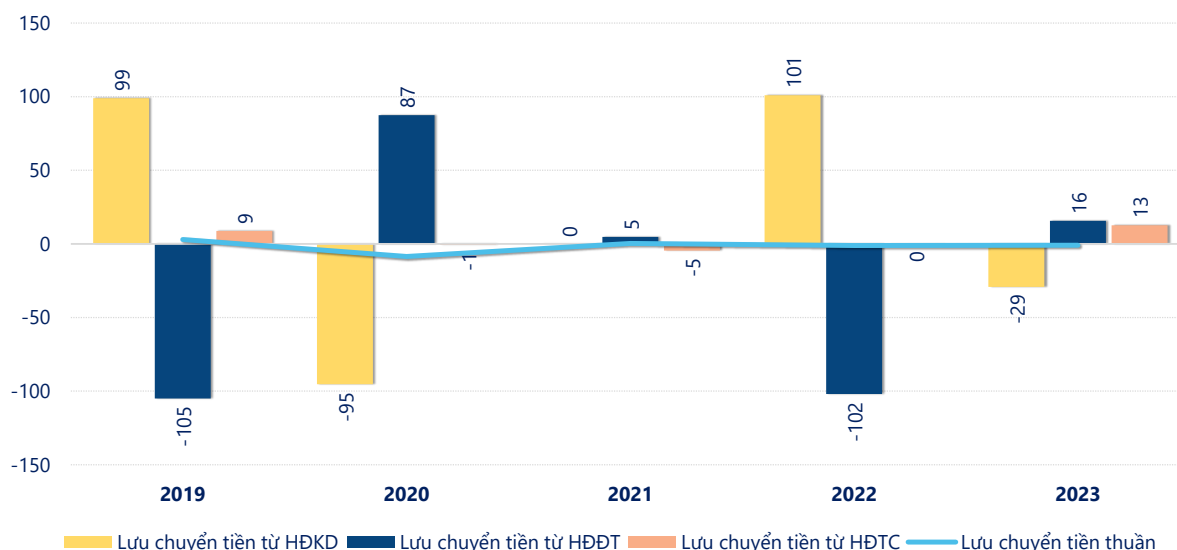
KẾT QUẢ KINH DOANH

(tỷ VNĐ)

	2019	2020	2021	2022	2023
Doanh thu thuần	42.6	32.6	38.5	49.8	53.7
Giá vốn hàng bán	44.1	30.2	37.1	47.2	51.1
Lợi nhuận gộp	-1.46	2.41	1.39	2.65	2.58
Doanh thu HĐTC	4.25	5.74	58.1	57.5	22.9
Chi phí TC	1.11	2.90	1.65	13.2	16.5
Chi phí lãi vay	1.08	1.24	0.24	0	0.21
LN trong công ty LKLD	0	0.10	0	0.03	0.15
Chi phí bán hàng	0.66	0.46	0.45	0.24	0.53
Chi phí QLDN	6.28	1.02	2.78	3.91	5.98
LN thuần từ HĐKD	-5.26	3.87	54.6	42.8	2.53
Lợi nhuận khác	-1.15	-0.14	-0.16	1.24	-0.38
LN trước thuế	-6.41	3.74	54.4	44.0	2.15
Lợi nhuận sau thuế	-6.49	3.74	45.0	31.9	1.54
LNST của CĐ cty mẹ	-6.50	3.71	45.0	31.9	1.54

tỷ VNĐ

Lưu chuyển tiền



Lưu chuyển tiền thuần năm 2023 của DST bằng -0.89 tỷ đồng, tăng so với năm 2022 (-1.04 tỷ đồng). Trong đó, lưu chuyển tiền từ hoạt động kinh doanh bằng -29.17 tỷ đồng, từ hoạt động đầu tư là 15.69 tỷ đồng và từ hoạt động tài chính là 12.60 tỷ đồng.