

KẾT QUẢ KINH DOANH

Ngày 29/12/2023	24,500 VNĐ		
Thay đổi	1 tháng	3 tháng	6 tháng
	0%	0.0%	0.0%

	2023	
DT thuần	18.3	YoY ▼ 35.9 ▼ 66.2%
	tỷ VNĐ	

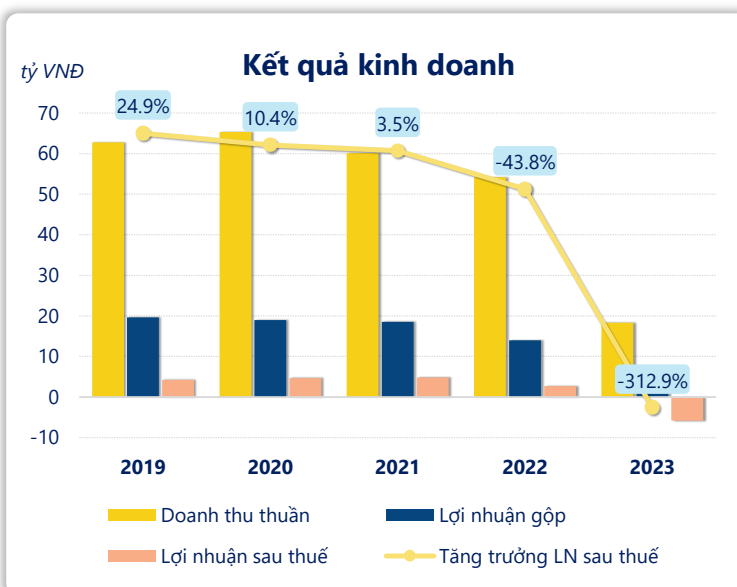
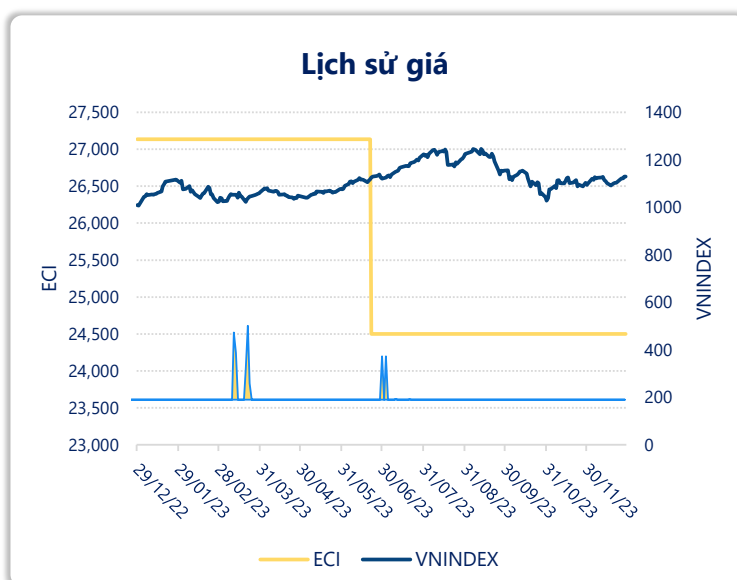
	2023	
LN gộp	4.21	YoY ▼ 9.79 ▼ 69.9%
	tỷ VNĐ	

	2023	
LN thuần	-5.52	YoY ▼ 9.02 ▼ 258%
	tỷ VNĐ	

	2023	
LN sau thuế	-5.78	YoY ▼ 8.49 ▼ 313%
	tỷ VNĐ	

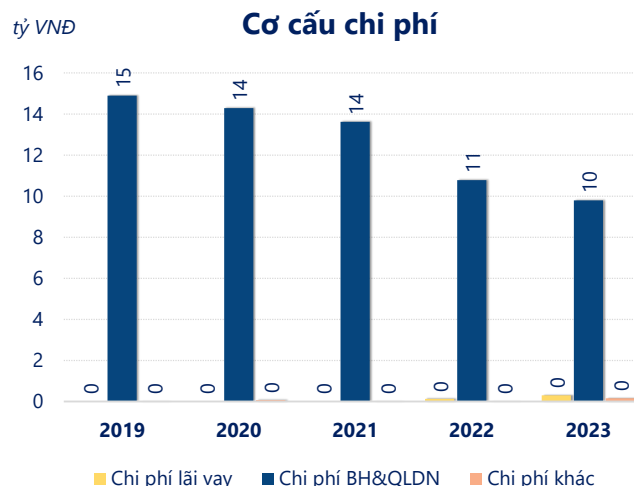
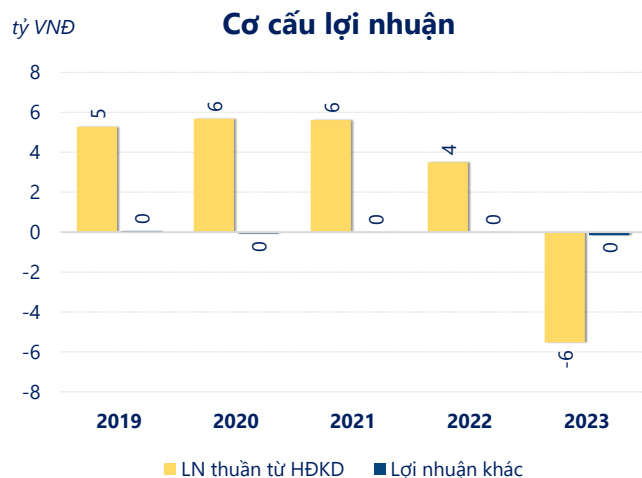
	2023	
ROE	-15.4%	+/- YoY ▼ 22.3%

	2023	
ROA	-10.7%	+/- YoY ▼ 15.7%



Năm 2023, ECI ghi nhận doanh thu thuần 18.33 tỷ đồng và lợi nhuận sau thuế -5.78 tỷ đồng, lần lượt giảm 66.2% và giảm 313% so với năm trước.

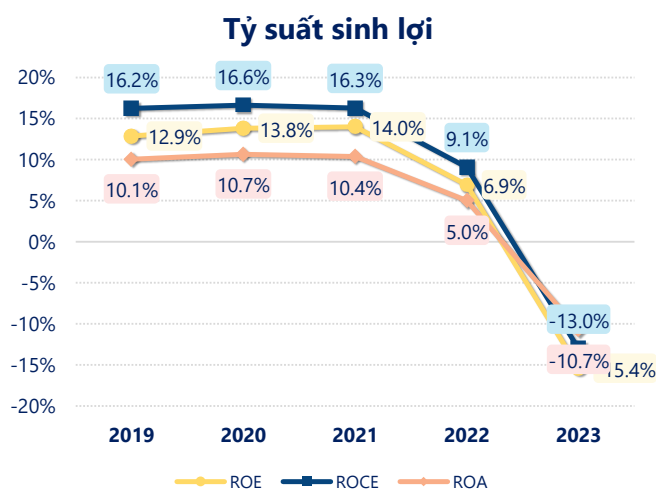
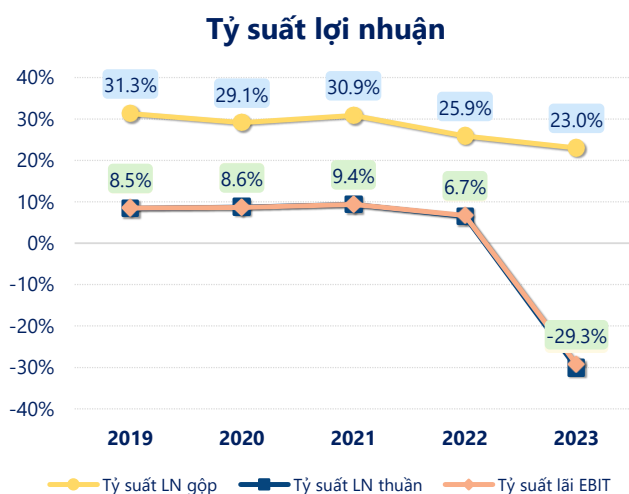
Sự sụt giảm về doanh thu cùng với lợi nhuận âm, dẫn đến ROE bằng -15.4% là dấu hiệu cảnh báo của tình hình kinh doanh đang xấu đi.



Lợi nhuận thuần từ hoạt động kinh doanh của ECI năm 2023 giảm đi 9.02 tỷ so với năm trước, ghi nhận khoản lỗ 5.52 tỷ đồng. Đây là khoản lỗ từ hoạt động kinh doanh lớn nhất 5 năm qua. Cho thấy dấu hiệu tiêu cực trong hoạt động kinh doanh của công ty trong những năm gần đây.

Chi phí lãi vay tăng lên so với năm trước, ở mức 0.31 tỷ đồng. Nhưng chi phí bán hàng và quản lý doanh nghiệp giảm xuống còn 9.79 tỷ đồng. Bên cạnh đó, chi phí khác bằng 0.16 tỷ đồng, tăng lên so với năm trước.

ROE của ECI năm 2023 giảm so với năm trước còn -15.4%, đây là mức ROE thấp nhất trong vòng 5 năm gần đây.



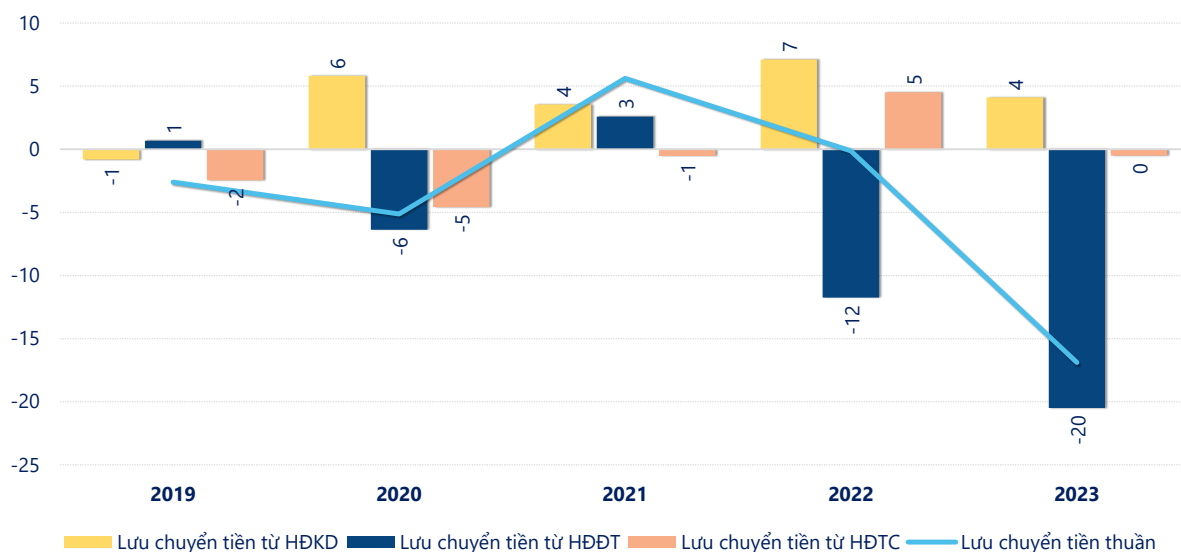
KẾT QUẢ KINH DOANH

(tỷ VNĐ)

	2019	2020	2021	2022	2023
Doanh thu thuần	62.8	65.3	60.1	54.2	18.3
Giá vốn hàng bán	43.1	46.3	41.6	40.2	14.1
Lợi nhuận gộp	19.6	19.0	18.5	14.0	4.21
Doanh thu HĐTC	0.65	0.73	0.69	0.40	0.37
Chi phí TC	0.13	-0.24	0	0.12	0.32
Chi phí lãi vay	0	0	0	0.12	0.31
LN trong công ty LKLD	0	0	0	0	0
Chi phí bán hàng	8.45	9.31	8.58	5.81	4.16
Chi phí QLDN	6.44	4.98	5.03	4.97	5.62
LN thuần từ HĐKD	5.27	5.67	5.62	3.50	-5.52
Lợi nhuận khác	0.05	-0.06	0.00	0.01	-0.15
LN trước thuế	5.33	5.61	5.62	3.51	-5.67
Lợi nhuận sau thuế	4.22	4.66	4.83	2.71	-5.78
LNST của CĐ cty mẹ	4.22	4.66	4.83	2.66	-5.86

tỷ VNĐ

Lưu chuyển tiền



Lưu chuyển tiền thuần năm 2023 của ECI bằng -16.89 tỷ đồng, giảm so với năm 2022 (-0.13 tỷ đồng). Trong đó, lưu chuyển tiền từ hoạt động kinh doanh bằng 4.11 tỷ đồng, từ hoạt động đầu tư là -20.50 tỷ đồng và từ hoạt động tài chính là -0.50 tỷ đồng.