

KẾT QUẢ KINH DOANH

Ngày 29/12/2023	21,000 VNĐ		
Thay đổi	1 tháng	3 tháng	6 tháng
	2.4%	0.5%	-2.8%

DT thuần	2023	YoY
	1,053	▲ 39.0
	tỷ VNĐ	▲ 3.8%

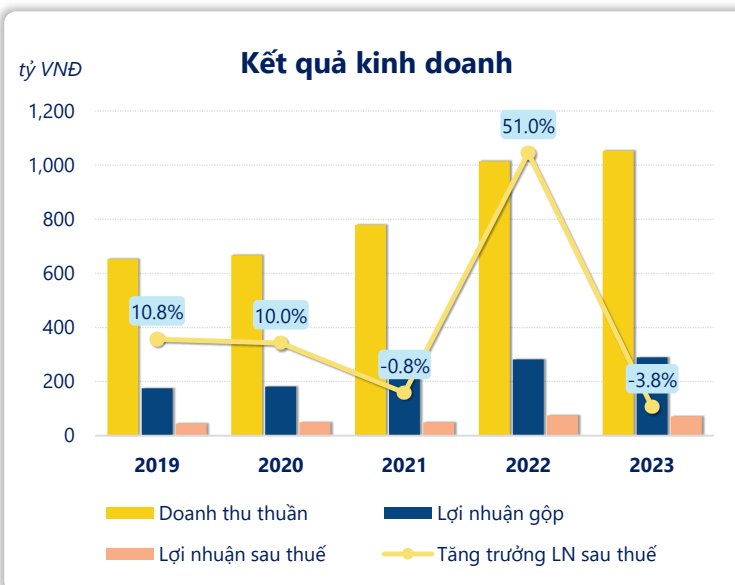
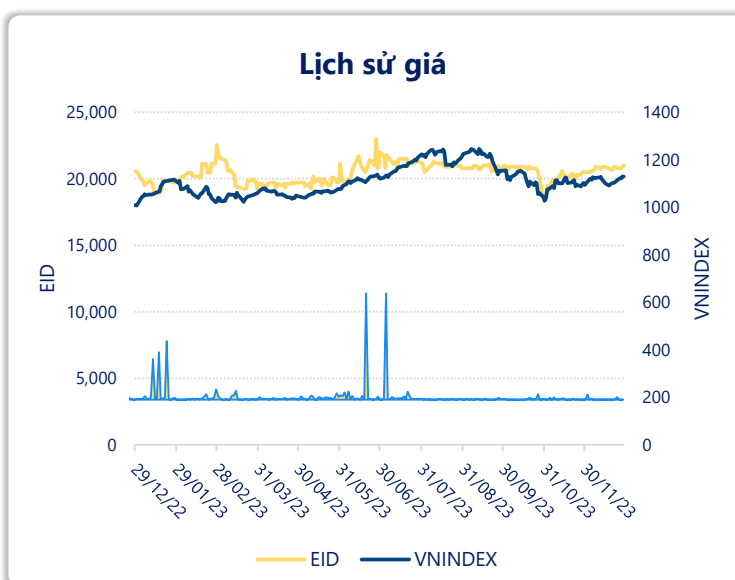
LN gộp	2023	YoY
	290	▲ 8.00
	tỷ VNĐ	▲ 2.8%

LN thuần	2023	YoY
	89.8	▲ 0.50
	tỷ VNĐ	▲ 0.5%

LN sau thuế	2023	YoY
	71.9	▼ 2.80
	tỷ VNĐ	▼ 3.8%

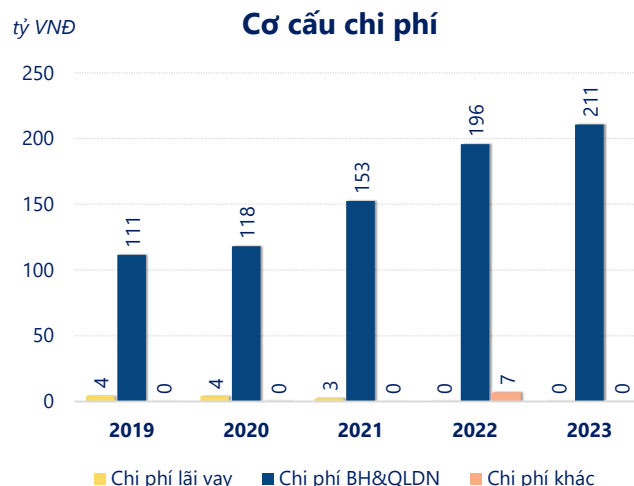
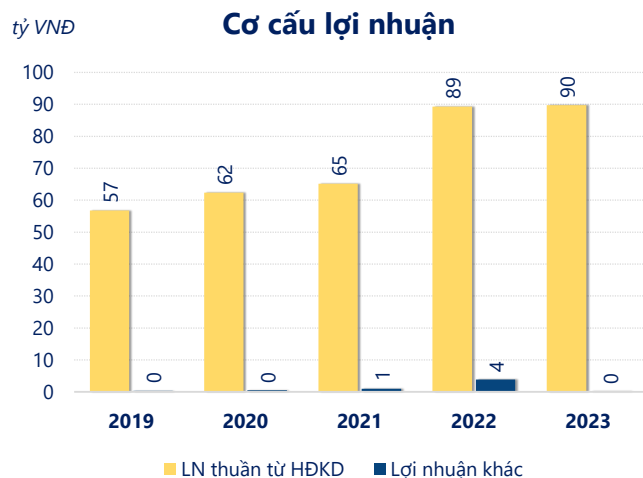
	2023	
ROE	18.0%	+/- YoY ▼ 3.0%

2023		
ROA	12.1%	+/- YoY ▼ 2.1%



Năm 2023, EID ghi nhận doanh thu thuần 1,053 tỷ đồng và lợi nhuận sau thuế 71.85 tỷ đồng, lần lượt tăng 3.79% và giảm 3.84% so với năm trước.

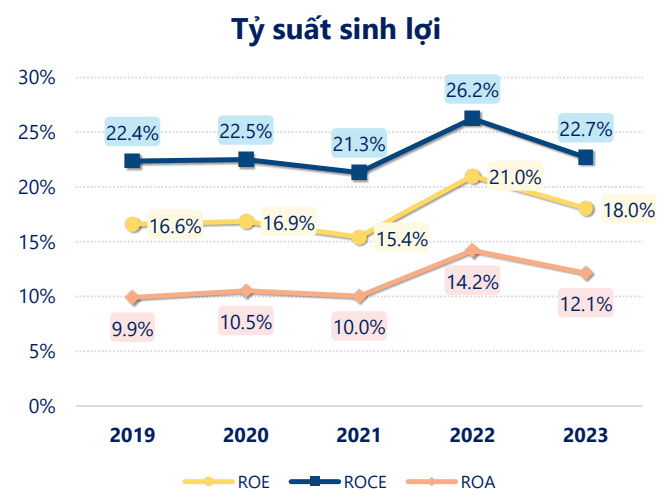
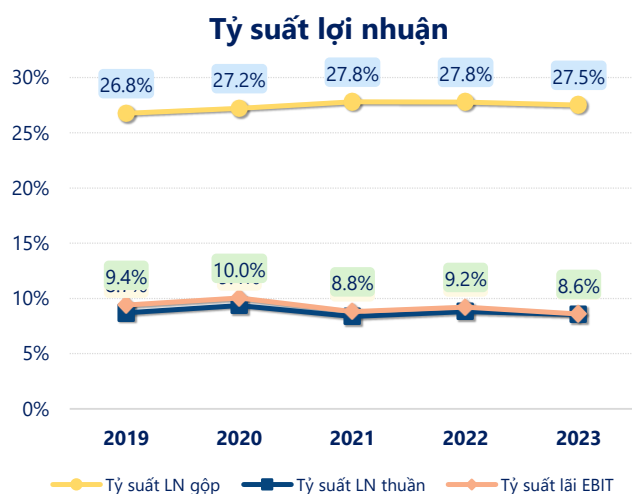
Mặc dù doanh thu thuần tăng nhưng lợi nhuận sau thuế giảm, có thể do sự gia tăng của chi phí hoạt động hoặc giá vốn. Tuy nhiên, với ROE là 18.0% thì công ty vẫn có mức sinh lợi ổn định và đảm bảo hiệu quả hoạt động.



Năm 2023, EID có lợi nhuận thuần từ hoạt động kinh doanh đạt 89.75 tỷ đồng, tăng lên 0.46 tỷ so với năm trước. Và cao hơn mức bình quân lợi nhuận thuần 5 năm (72.66 tỷ đồng) là 17.09 tỷ đồng. Cho thấy xu hướng tích cực từ hoạt động kinh doanh khi có sự phục hồi trong những năm gần đây.

Chi phí lãi vay tăng lên so với năm trước, ở mức 0.47 tỷ đồng. Cùng với đó chi phí bán hàng và quản lý doanh nghiệp cũng tăng lên, ở mức 210.8 tỷ đồng. Bên cạnh đó, chi phí khác bằng 0.03 tỷ đồng, giảm xuống so với năm trước.

ROE của EID năm 2023 giảm so với năm trước còn 18.0%, tuy nhiên vẫn cao hơn mức bình quân trong vòng 5 năm gần đây.

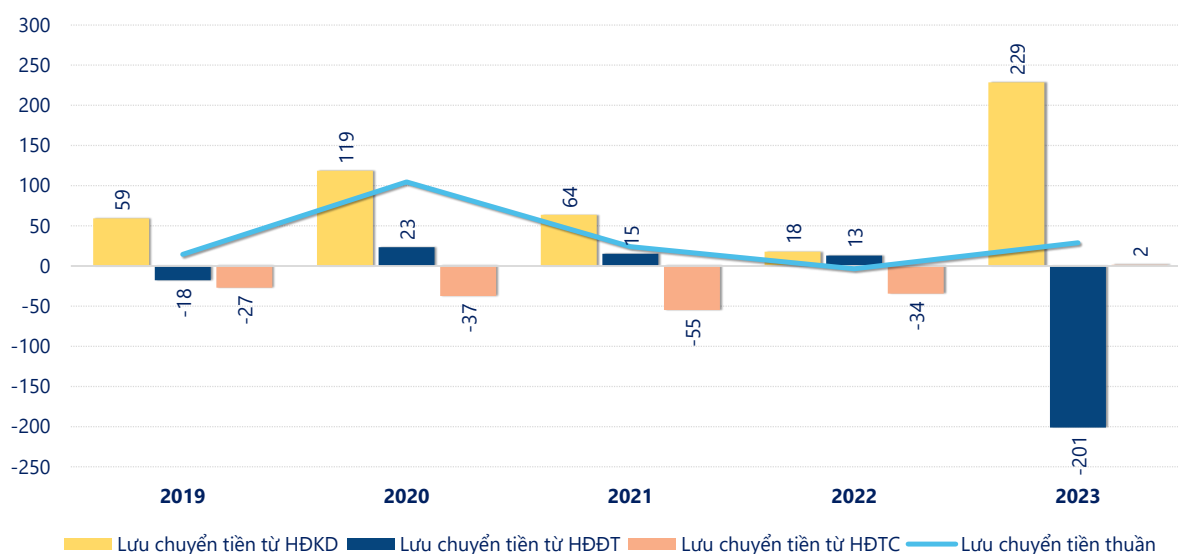


KẾT QUẢ KINH DOANH

(tỷ VNĐ)

	2019	2020	2021	2022	2023
Doanh thu thuần	653	667	779	1,014	1,053
Giá vốn hàng bán	478	485	562	732	763
Lợi nhuận gộp	175	181	217	282	290
Doanh thu HĐTC	3.54	4.67	7.10	8.50	15.0
Chi phí TC	10.5	6.44	6.95	5.79	4.85
Chi phí lãi vay	4.30	4.09	2.53	0.32	0.47
LN trong công ty LKLD	0.54	0.80	1.07	0.68	0.65
Chi phí bán hàng	70.7	70.2	81.7	105	113
Chi phí QLDN	40.7	47.9	70.9	90.5	98.1
LN thuần từ HĐKD	56.8	62.4	65.1	89.3	89.8
Lợi nhuận khác	0.35	0.50	0.99	3.88	0.17
LN trước thuế	57.1	62.9	66.1	93.2	89.9
Lợi nhuận sau thuế	45.4	49.9	49.5	74.7	71.9
LNST của CĐ cty mẹ	45.3	49.8	49.3	74.5	71.6

tỷ VNĐ

Lưu chuyển tiền

Lưu chuyển tiền thuần năm 2023 của EID bằng 28.98 tỷ đồng, tăng so với năm 2022 (-3.46 tỷ đồng). Trong đó, lưu chuyển tiền từ hoạt động kinh doanh bằng 228.6 tỷ đồng, từ hoạt động đầu tư là -201.2 tỷ đồng và từ hoạt động tài chính là 1.52 tỷ đồng.