

KẾT QUẢ KINH DOANH

Ngày	2,200 VNĐ		
29/12/2023			
Thay đổi	1 tháng	3 tháng	6 tháng
	-4.3%	0%	-

DT thuần	2023	84.1	YoY ▲ 45.8 ▲ 119%
		tỷ VNĐ	

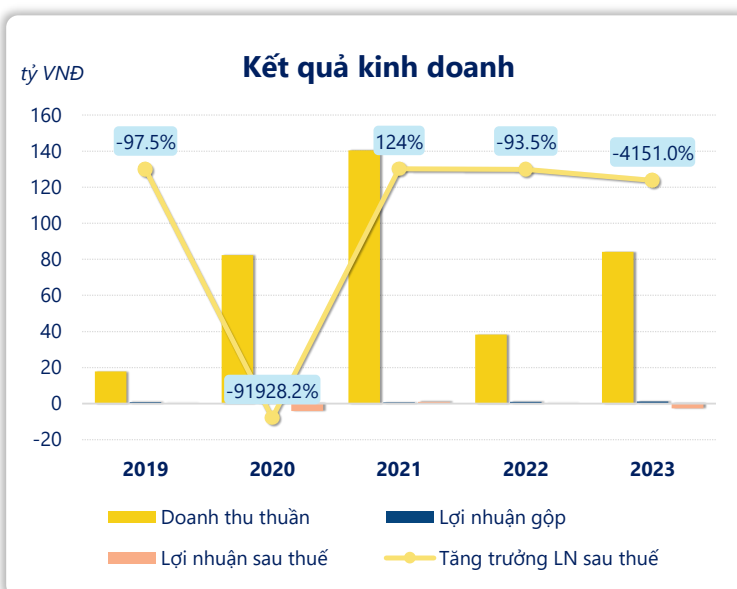
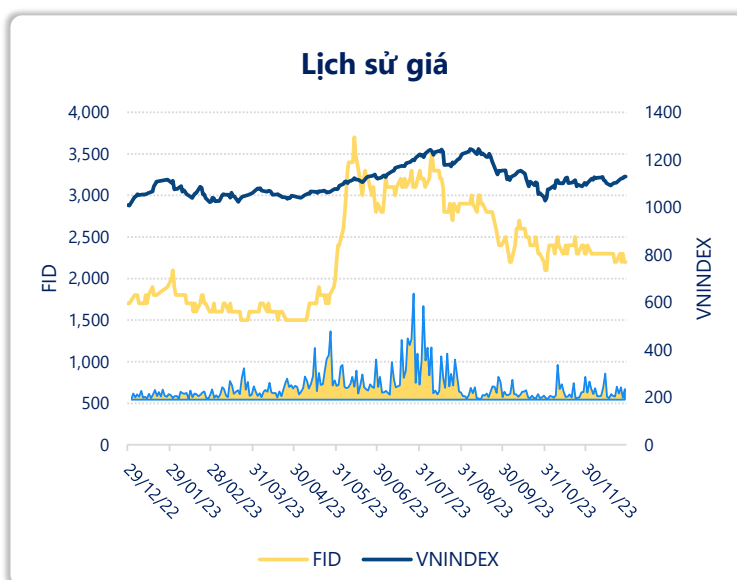
LN gộp	2023	1.22	YoY ▲ 0.23 ▲ 24.0%
		tỷ VNĐ	

LN thuần	2023	-2.01	YoY ▼ 2.15 ▼ 1511%
		tỷ VNĐ	

LN sau thuế	2023	-2.58	YoY ▼ 2.64 ▼ 4151%
		tỷ VNĐ	

ROE	2023	-0.9%	+/- YoY ▼ 1.0%
-----	------	-------	-------------------

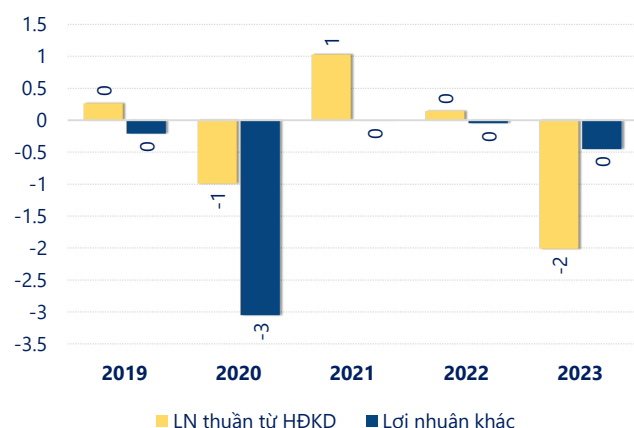
ROA	2023	-0.9%	+/- YoY ▼ 0.9%
-----	------	-------	-------------------



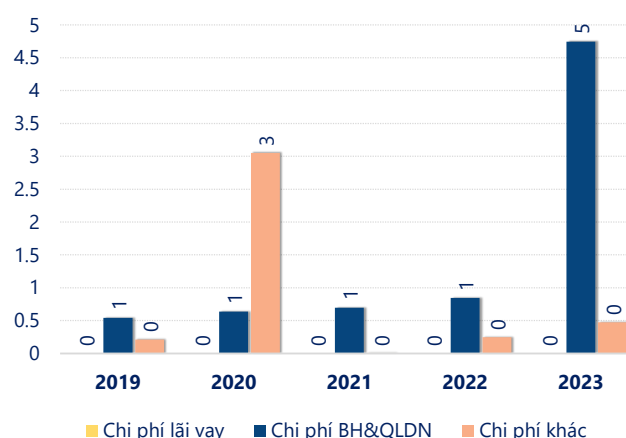
Kết quả kinh doanh FID năm 2023, doanh thu thuần tăng mạnh 119% đạt 84.08 tỷ đồng, lợi nhuận sau thuế giảm mạnh 4151% chỉ còn -2.58 tỷ đồng.

Doanh thu có sự tăng trưởng nhưng không đủ bù đắp các chi phí khiến lợi nhuận âm, dẫn đến ROE bằng -0.95% là dấu hiệu của tình hình kinh doanh đang xấu đi.

tỷ VNĐ

Cơ cấu lợi nhuận

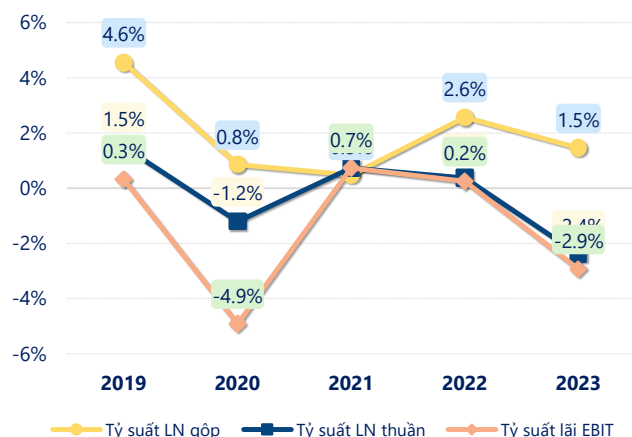
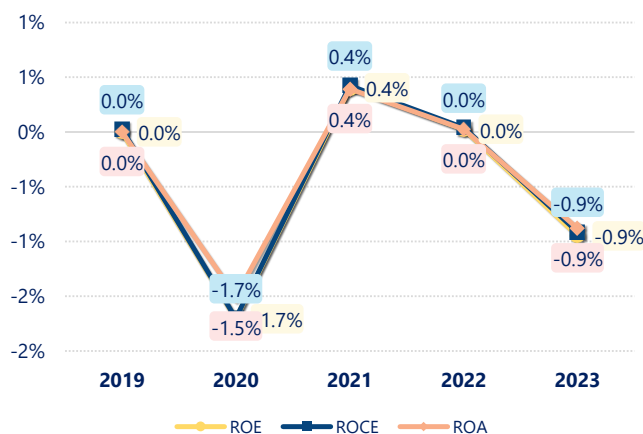
tỷ VNĐ

Cơ cấu chi phí

Lợi nhuận thuần từ hoạt động kinh doanh của FID năm 2023 giảm đi 2.16 tỷ so với năm trước, ghi nhận khoản lỗ 2.01 tỷ đồng. Đây là khoản lỗ từ hoạt động kinh doanh lớn nhất 5 năm qua. Cho thấy dấu hiệu tiêu cực trong hoạt động kinh doanh của công ty trong những năm gần đây.

Chi phí lãi vay không đổi so với năm trước bằng 0.00 tỷ đồng. Nhưng chi phí bán hàng và quản lý doanh nghiệp tăng lên ở mức 4.74 tỷ đồng. Bên cạnh đó, chi phí khác bằng 0.47 tỷ đồng, tăng lên so với năm trước.

ROE của FID năm 2023 giảm so với năm trước còn -0.95%, thấp hơn mức bình quân trong vòng 5 năm gần đây.

Tỷ suất lợi nhuận**Tỷ suất sinh lợi**

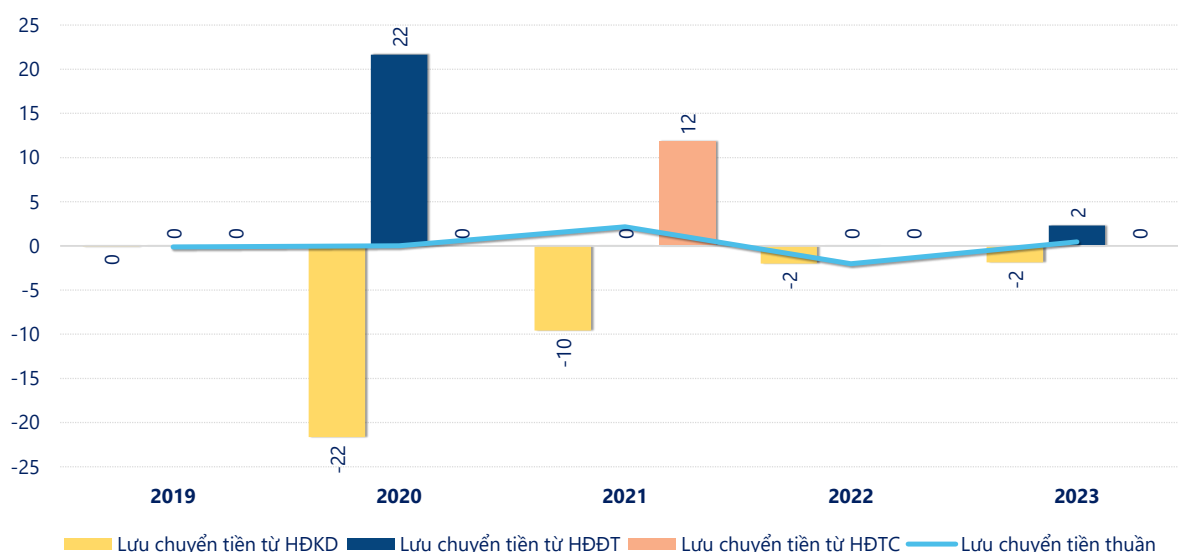
KẾT QUẢ KINH DOANH

(tỷ VNĐ)

	2019	2020	2021	2022	2023
Doanh thu thuần	17.8	82.3	140	38.3	84.1
Giá vốn hàng bán	17.0	81.6	140	37.4	82.9
Lợi nhuận gộp	0.81	0.70	0.67	0.99	1.22
Doanh thu HĐTC	0.00	0.00	0.00	0.00	1.51
Chi phí TC	0	1.05	-1.05	0	0
Chi phí lãi vay	0	0	0	0	0
LN trong công ty LKLD	0	0	0	0	0
Chi phí bán hàng	0	0	0	0	0
Chi phí QLDN	0.54	0.64	0.70	0.84	4.74
LN thuần từ HĐKD	0.27	-0.99	1.03	0.14	-2.01
Lợi nhuận khác	-0.21	-3.05	-0.01	-0.05	-0.45
LN trước thuế	0.06	-4.04	1.02	0.10	-2.47
Lợi nhuận sau thuế	0.00	-4.05	0.98	0.06	-2.58
LNST của CĐ cty mẹ	0.00	-4.05	0.98	0.06	-2.56

tỷ VNĐ

Lưu chuyển tiền



Lưu chuyển tiền thuần năm 2023 của FID bằng 0.46 tỷ đồng, tăng so với năm 2022 (-2.01 tỷ đồng). Trong đó, lưu chuyển tiền từ hoạt động kinh doanh bằng -1.85 tỷ đồng, từ hoạt động đầu tư là 2.32 tỷ đồng và từ hoạt động tài chính là 0.00 tỷ đồng.