

## KẾT QUẢ KINH DOANH

Ngày 29/12/2023	15,100 VNĐ		
Thay đổi	1 tháng	3 tháng	6 tháng
	11.6%	5.7%	10.8%

DT thuần	2023	YoY
	172	▲ 4.00
	tỷ VNĐ	▲ 2.3%

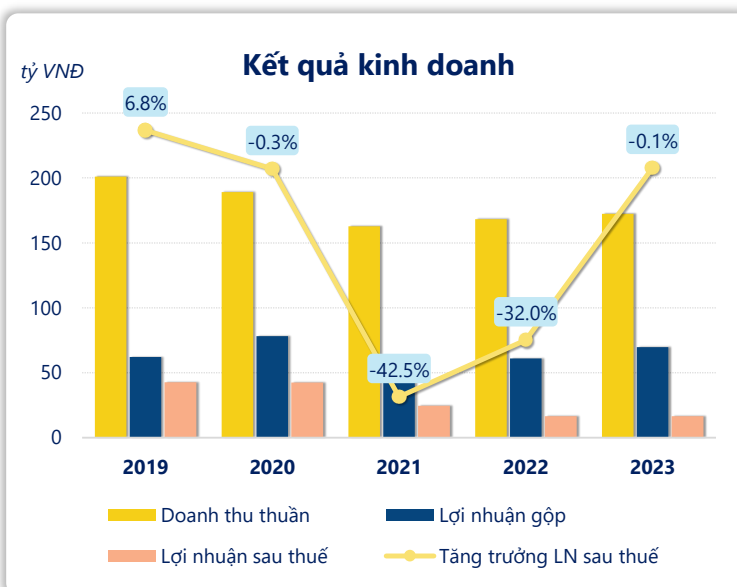
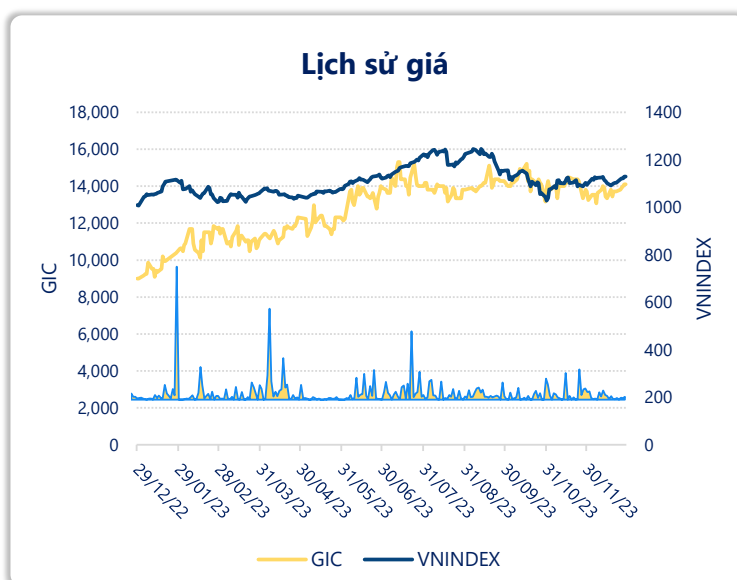
LN gộp	2023	YoY
	69.6	▲ 8.50
	tỷ VNĐ	▲ 14.0%

LN thuần	2023	YoY
	18.7	▲ 0.50
	tỷ VNĐ	▲ 2.6%

LN sau thuế	2023	YoY
	16.6	▲ 0.50
	tỷ VNĐ	▲ 2.6%

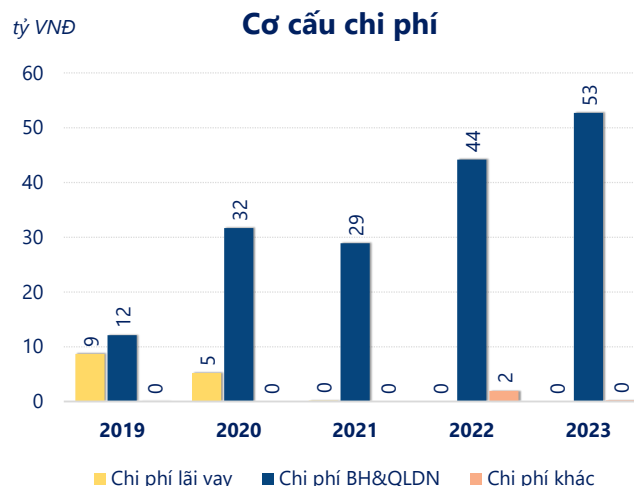
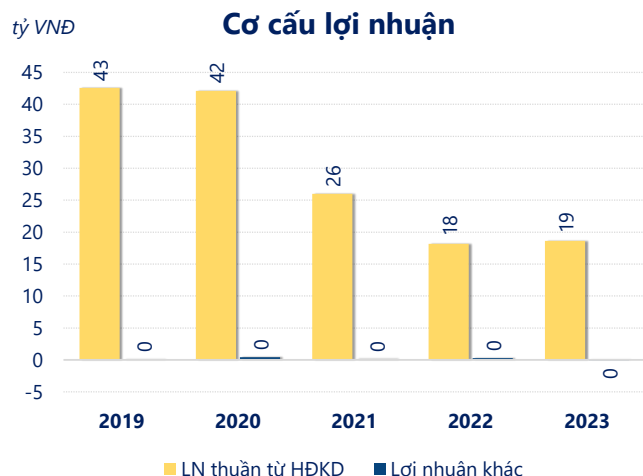
ROE	2023	+/- YoY
	6.9%	▼ 0.2%

ROA	2023	+/- YoY
	6.4%	▼ 0.2%



Kết quả kinh doanh GIC năm 2023, doanh thu thuần đạt 172.3 tỷ đồng tăng 2.34%, lợi nhuận sau thuế đạt 16.63 tỷ đồng giảm 0.10%.

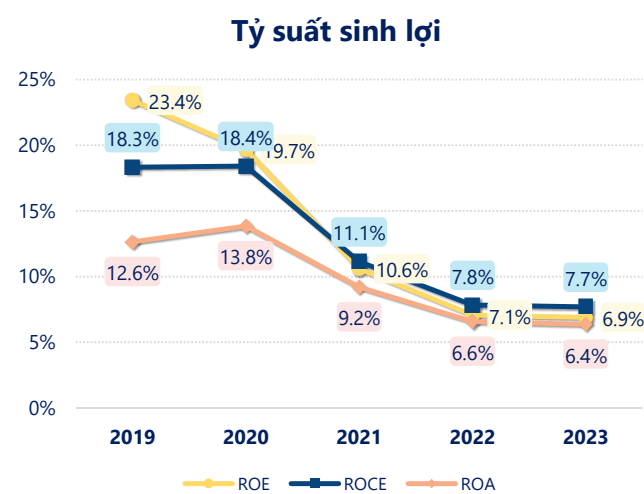
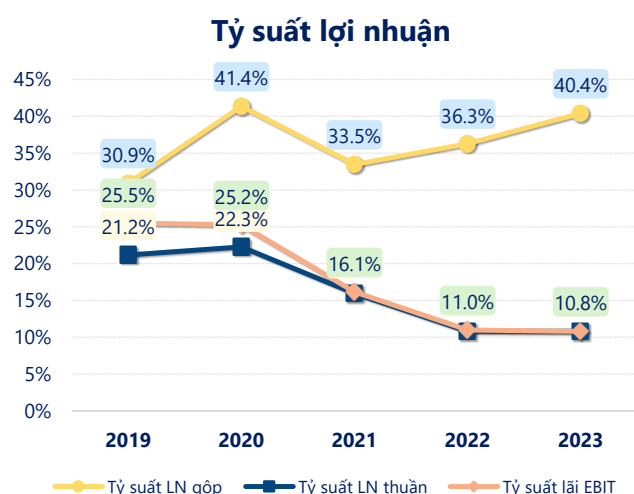
Kết quả kinh doanh chưa được cải thiện, với sự sụt giảm của lợi nhuận sau thuế. Với ROE bằng 10% cho thấy công ty cần cải thiện hiệu quả hoạt động và quản lý tài chính hiệu quả.



Năm 2023, GIC có lợi nhuận thuần từ hoạt động kinh doanh đạt 18.65 tỷ đồng, tăng lên 0.47 tỷ so với năm trước. Và thấp hơn mức bình quân lợi nhuận thuần 5 năm (29.50 tỷ đồng) là 10.84 tỷ đồng. Cho thấy xu hướng không tích cực từ hoạt động kinh doanh, cần điều chỉnh chiến lược để hoạt động kinh doanh phục hồi.

Chi phí lãi vay không đổi so với năm trước bằng 0.00 tỷ đồng. Nhưng chi phí bán hàng và quản lý doanh nghiệp tăng lên ở mức 52.68 tỷ đồng. Bên cạnh đó, chi phí khác bằng 0.22 tỷ đồng, giảm xuống so với năm trước.

ROE của GIC năm 2023 giảm so với năm trước còn 6.89%, đây là mức ROE thấp nhất trong vòng 5 năm gần đây.

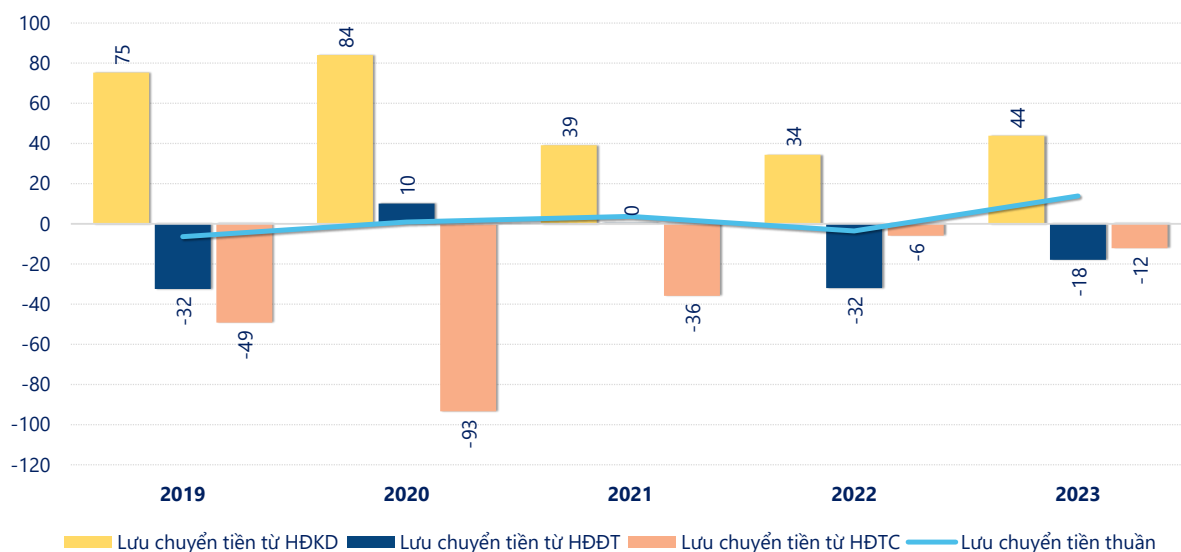


**KẾT QUẢ KINH DOANH**

(tỷ VNĐ)

	2019	2020	2021	2022	2023
<b>Doanh thu thuần</b>	<b>201</b>	<b>189</b>	<b>163</b>	<b>168</b>	<b>172</b>
Giá vốn hàng bán	139	111	108	107	103
<b>Lợi nhuận gộp</b>	<b>62.2</b>	<b>78.2</b>	<b>54.4</b>	<b>61.1</b>	<b>69.6</b>
Doanh thu HĐTC	1.13	0.74	0.62	1.29	2.24
Chi phí TC	8.66	5.19	0.16	0	0.51
<b>Chi phí lãi vay</b>	<b>8.66</b>	<b>5.19</b>	<b>0.16</b>	<b>0</b>	<b>0</b>
LN trong công ty LKLD	0	0	0	0	0
Chi phí bán hàng	7.51	23.5	25.1	38.9	45.9
Chi phí QLDN	4.59	8.13	3.84	5.23	6.75
<b>LN thuần từ HĐKD</b>	<b>42.6</b>	<b>42.1</b>	<b>26.0</b>	<b>18.2</b>	<b>18.7</b>
Lợi nhuận khác	0.10	0.42	0.13	0.30	-0.06
<b>LN trước thuế</b>	<b>42.7</b>	<b>42.5</b>	<b>26.1</b>	<b>18.5</b>	<b>18.6</b>
<b>Lợi nhuận sau thuế</b>	<b>42.7</b>	<b>42.5</b>	<b>24.5</b>	<b>16.6</b>	<b>16.6</b>
<b>LNST của CĐ cty mẹ</b>	<b>42.7</b>	<b>42.5</b>	<b>24.5</b>	<b>16.6</b>	<b>16.6</b>

tỷ VNĐ

**Lưu chuyển tiền**

Lưu chuyển tiền thuần năm 2023 của GIC bằng 13.88 tỷ đồng, tăng so với năm 2022 (-3.56 tỷ đồng). Trong đó, lưu chuyển tiền từ hoạt động kinh doanh bằng 43.88 tỷ đồng, từ hoạt động đầu tư là -17.88 tỷ đồng và từ hoạt động tài chính là -12.12 tỷ đồng.