

KẾT QUẢ KINH DOANH

Ngày	36,000 VNĐ		
29/12/2023			
Thay đổi	1 tháng	3 tháng	6 tháng
	12.1%	7.8%	-

DT thuần	2023	YoY
	388	▲ 76.0
	tỷ VNĐ	▲ 24.3%

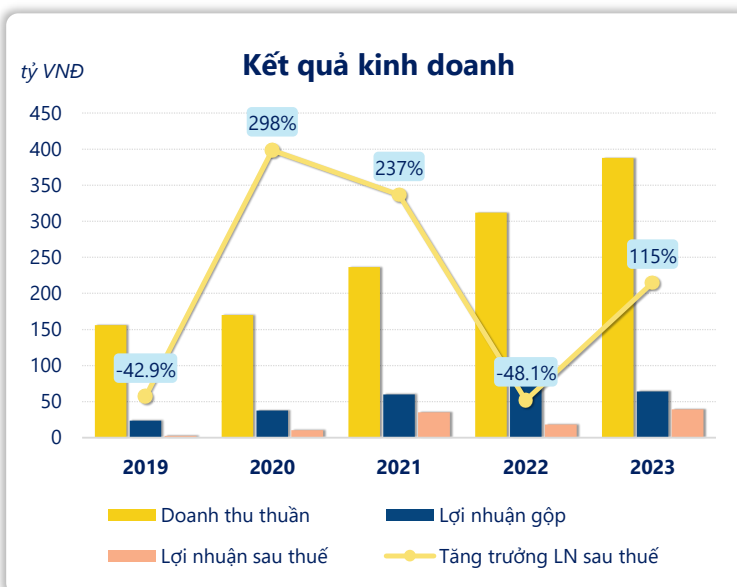
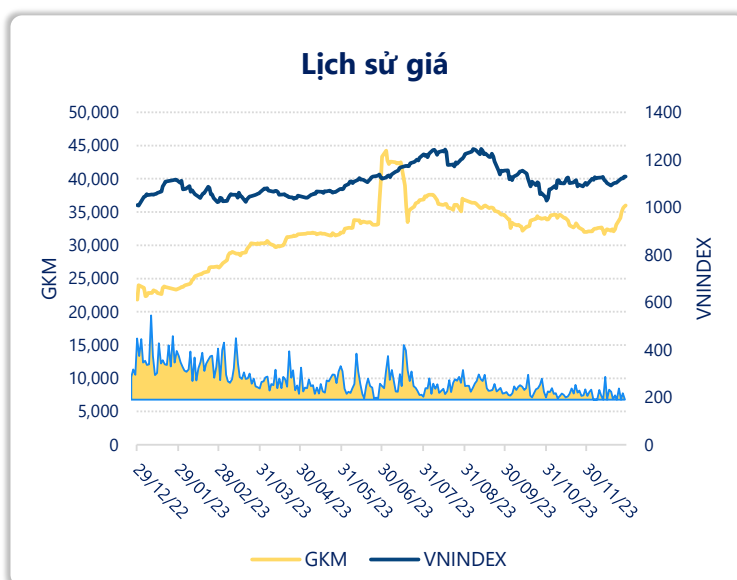
LN gộp	2023	YoY
	64.0	▼ 10.7
	tỷ VNĐ	▼ 14.3%

LN thuần	2023	YoY
	50.5	▲ 25.7
	tỷ VNĐ	▲ 104%

LN sau thuế	2023	YoY
	39.3	▲ 21.0
	tỷ VNĐ	▲ 115%

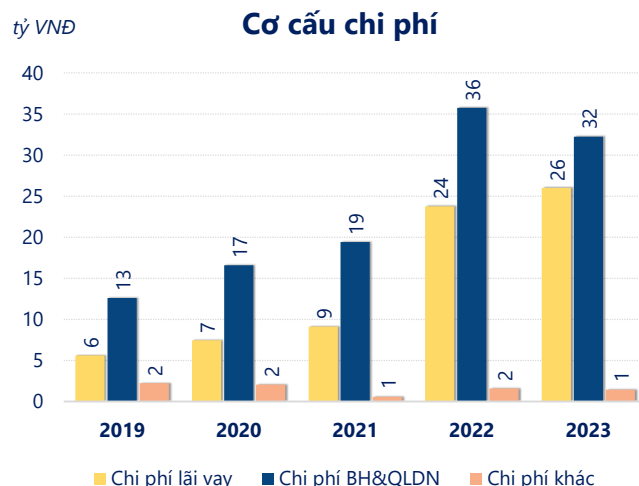
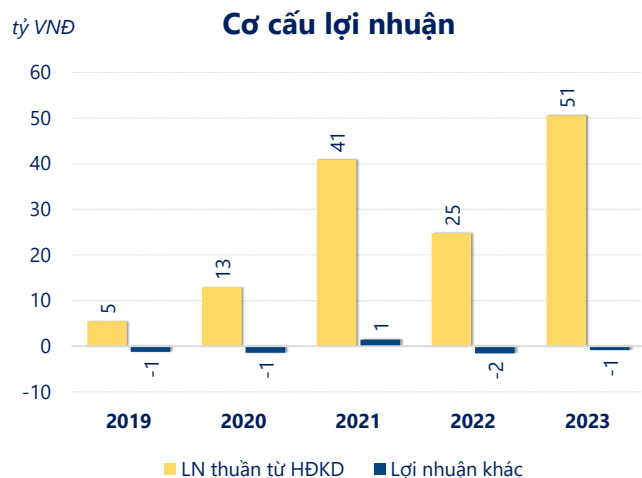
ROE	2023	+/- YoY
	11.3%	▲ 5.8%

ROA	2023	+/- YoY
	7.3%	▲ 4.3%



Năm 2023, GKM ghi nhận doanh thu thuần 387.7 tỷ đồng và lợi nhuận sau thuế 39.28 tỷ đồng, lần lượt tăng 24.3% và tăng 115% so với năm trước.

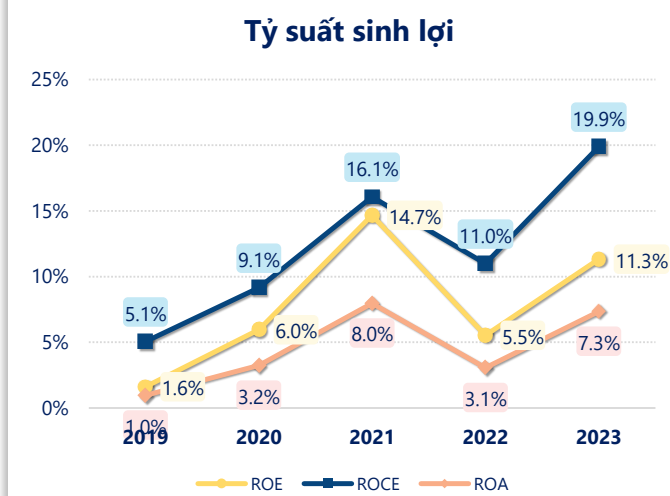
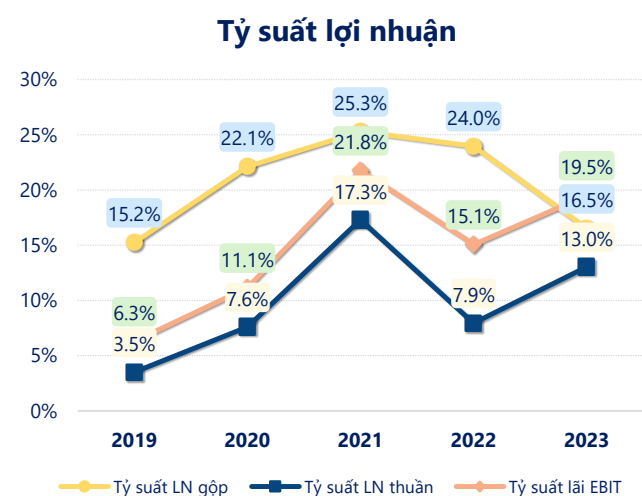
Hoạt động kinh doanh của công ty có sự tăng trưởng doanh thu và lợi nhuận, cùng với ROE khá tốt là 11.3% cho thấy công ty đang phát triển và có hiệu quả hoạt động ổn định.



Năm 2023, GKM có lợi nhuận thuần từ hoạt động kinh doanh đạt 50.54 tỷ đồng, tăng lên 25.77 tỷ so với năm trước. Và cao hơn mức bình quân lợi nhuận thuần 5 năm (26.91 tỷ đồng) là 23.63 tỷ đồng. Cho thấy xu hướng tích cực từ hoạt động kinh doanh khi có sự phục hồi trong những năm gần đây.

Chi phí lãi vay tăng lên so với năm trước, ở mức 25.99 tỷ đồng. Nhưng chi phí bán hàng và quản lý doanh nghiệp giảm xuống còn 32.22 tỷ đồng. Bên cạnh đó, chi phí khác bằng 1.45 tỷ đồng, giảm xuống so với năm trước.

ROE của GKM năm 2023 tăng trưởng so với năm trước đạt giá trị bằng 11.3%, cao hơn mức bình quân trong vòng 5 năm gần đây.



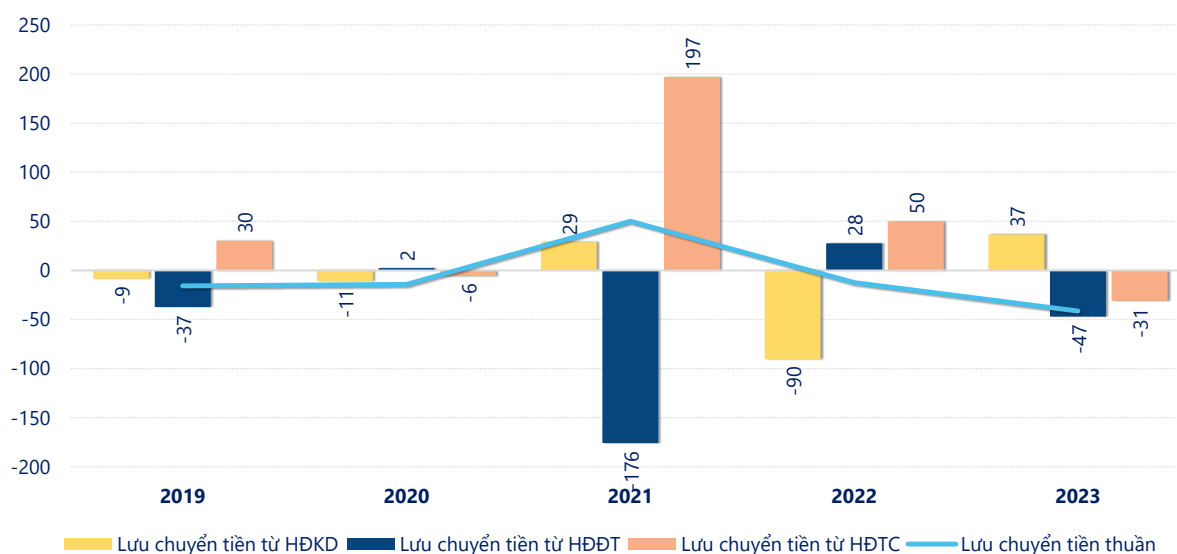
KẾT QUẢ KINH DOANH

(tỷ VNĐ)

	2019	2020	2021	2022	2023
Doanh thu thuần	156	170	236	312	388
Giá vốn hàng bán	132	132	177	237	324
Lợi nhuận gộp	23.8	37.6	59.7	74.7	64.0
Doanh thu HĐTC	0.09	0.00	10.5	11.7	47.2
Chi phí TC	5.81	8.11	9.96	25.9	28.4
Chi phí lãi vay	5.59	7.46	9.12	23.8	26.0
LN trong công ty LKLD	0	0	0	0	0
Chi phí bán hàng	5.83	7.85	13.7	26.0	14.3
Chi phí QLDN	6.75	8.73	5.73	9.75	17.9
LN thuần từ HĐKD	5.46	12.9	40.9	24.8	50.5
Lợi nhuận khác	-1.23	-1.41	1.42	-1.56	-0.88
LN trước thuế	4.23	11.5	42.3	23.2	49.7
Lợi nhuận sau thuế	2.62	10.4	35.2	18.3	39.3
LNST của CĐ cty mẹ	2.72	10.4	35.1	18.1	39.1

tỷ VNĐ

Lưu chuyển tiền



Lưu chuyển tiền thuần năm 2023 của GKM bằng -41.33 tỷ đồng, giảm so với năm 2022 (-12.53 tỷ đồng). Trong đó, lưu chuyển tiền từ hoạt động kinh doanh bằng 36.59 tỷ đồng, từ hoạt động đầu tư là -47.00 tỷ đồng và từ hoạt động tài chính là -30.92 tỷ đồng.