

KẾT QUẢ KINH DOANH

Ngày	18,000 VNĐ		
29/12/2023			
Thay đổi	1 tháng	3 tháng	6 tháng
	0.6%	2.9%	11.7%

DT thuần	2023	YoY
	167	▲ 15.0
tỷ VNĐ		▲ 9.9%

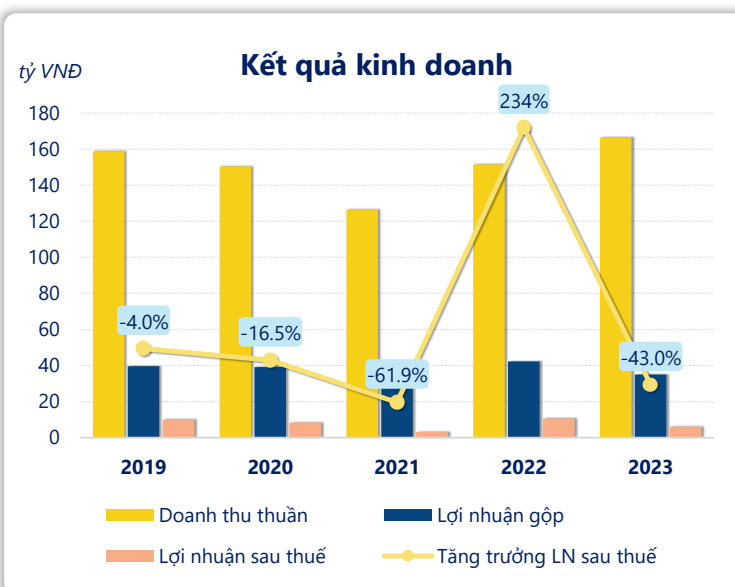
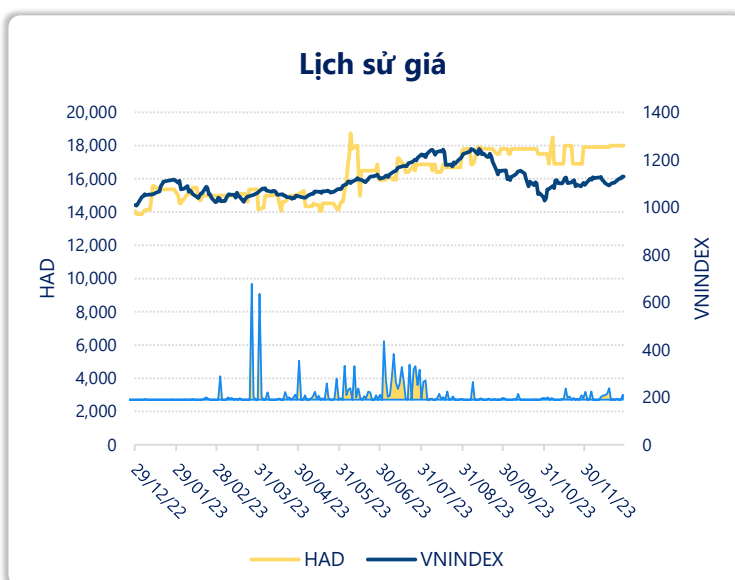
LN gộp	2023	YoY
	35.0	▼ 7.30
tỷ VNĐ		▼ 17.2%

LN thuần	2023	YoY
	7.48	▼ 5.62
tỷ VNĐ		▼ 42.7%

LN sau thuế	2023	YoY
	6.01	▼ 4.49
tỷ VNĐ		▼ 43.0%

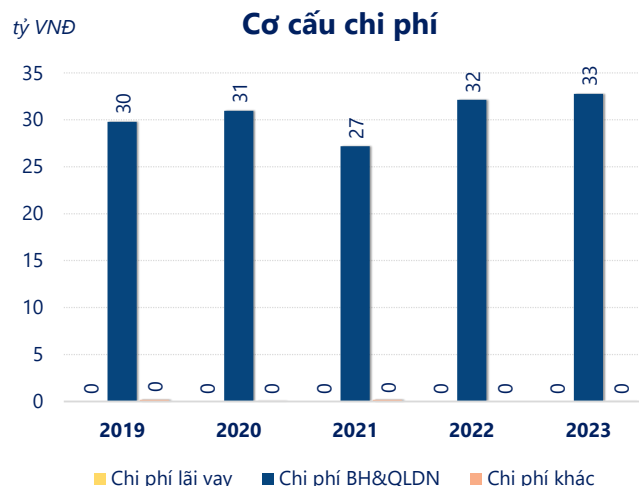
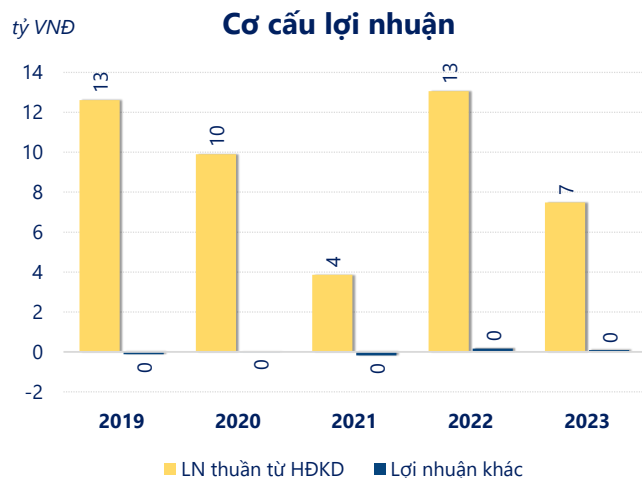
ROE	2023	+/- YoY
	8.0%	▼ 6.2%

ROA	2023	+/- YoY
	6.4%	▼ 5.0%



Năm 2023, HAD ghi nhận doanh thu thuần 166.6 tỷ đồng và lợi nhuận sau thuế 6.01 tỷ đồng, lần lượt tăng 9.87% và giảm 43.0% so với năm trước.

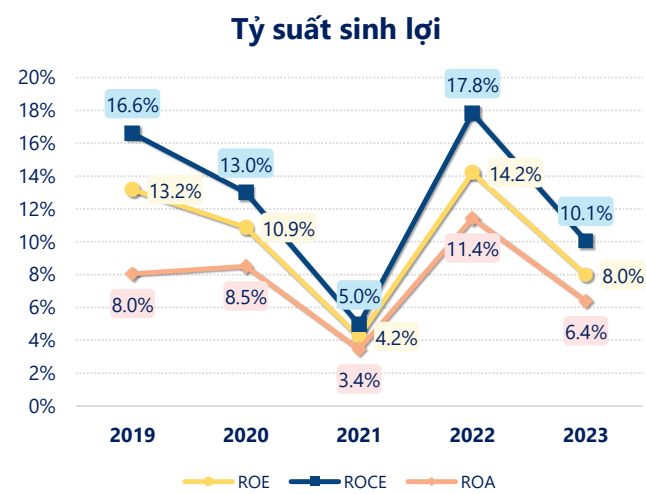
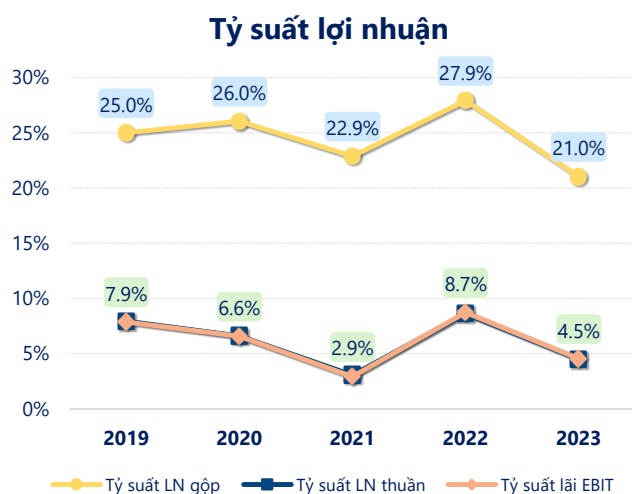
Kết quả kinh doanh chưa được cải thiện, với sự sụt giảm của lợi nhuận sau thuế. Với ROE bằng 10% cho thấy công ty cần cải thiện hiệu quả hoạt động và quản lý tài chính hiệu quả.



Năm 2023, HAD có lợi nhuận thuần từ hoạt động kinh doanh đạt 7.48 tỷ đồng, giảm đi 5.58 tỷ so với năm trước. Và thấp hơn mức bình quân lợi nhuận thuần 5 năm (9.38 tỷ đồng) là 1.90 tỷ đồng. Cho thấy xu hướng không tích cực từ hoạt động kinh doanh, cần điều chỉnh chiến lược để hoạt động kinh doanh phục hồi.

Chi phí lãi vay không đổi so với năm trước bằng 0.00 tỷ đồng. Nhưng chi phí bán hàng và quản lý doanh nghiệp tăng lên ở mức 32.77 tỷ đồng. Bên cạnh đó, chi phí khác bằng 0.00 tỷ đồng, tăng lên so với năm trước.

ROE của HAD năm 2023 giảm so với năm trước còn 7.98%, thấp hơn mức bình quân trong vòng 5 năm gần đây.



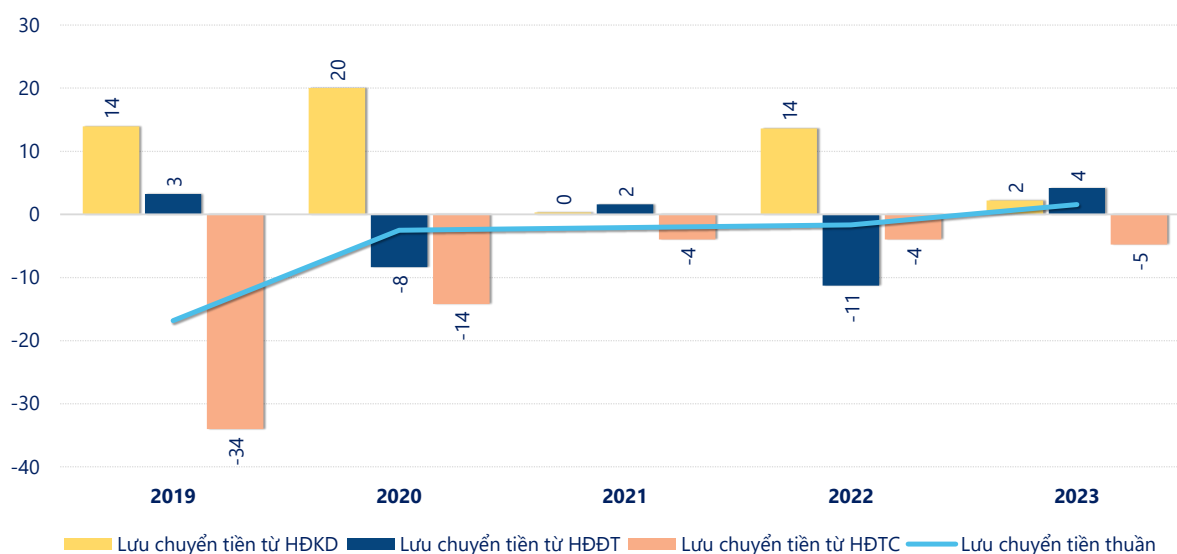
KẾT QUẢ KINH DOANH

(tỷ VNĐ)

	2019	2020	2021	2022	2023
Doanh thu thuần	159	150	127	152	167
Giá vốn hàng bán	119	111	97.6	109	132
Lợi nhuận gộp	39.7	39.2	29.0	42.3	35.0
Doanh thu HĐTC	2.72	1.70	2.08	2.88	5.23
Chi phí TC	0	0	0	0	0
Chi phí lãi vay	0	0	0	0	0
LN trong công ty LKLD	0	0	0	0	0
Chi phí bán hàng	17.2	18.0	16.3	19.9	21.8
Chi phí QLDN	12.6	12.9	10.8	12.3	11.0
LN thuần từ HĐKD	12.6	9.90	3.86	13.1	7.48
Lợi nhuận khác	-0.12	-0.01	-0.17	0.16	0.09
LN trước thuế	12.5	9.89	3.69	13.2	7.57
Lợi nhuận sau thuế	9.92	8.28	3.15	10.5	6.01
LNST của CĐ cty mẹ	9.92	8.28	3.15	10.5	6.01

tỷ VNĐ

Lưu chuyển tiền



Lưu chuyển tiền thuần năm 2023 của HAD bằng 1.55 tỷ đồng, tăng so với năm 2022 (-1.67 tỷ đồng). Trong đó, lưu chuyển tiền từ hoạt động kinh doanh bằng 2.19 tỷ đồng, từ hoạt động đầu tư là 4.16 tỷ đồng và từ hoạt động tài chính là -4.79 tỷ đồng.