

KẾT QUẢ KINH DOANH

Ngày	43,000 VNĐ		
29/12/2023			
Thay đổi	1 tháng	3 tháng	6 tháng
	6.4%	15.0%	57.2%

DT thuần	2023	YoY
1,234		▲ 154
tỷ VNĐ		▲ 14.3%

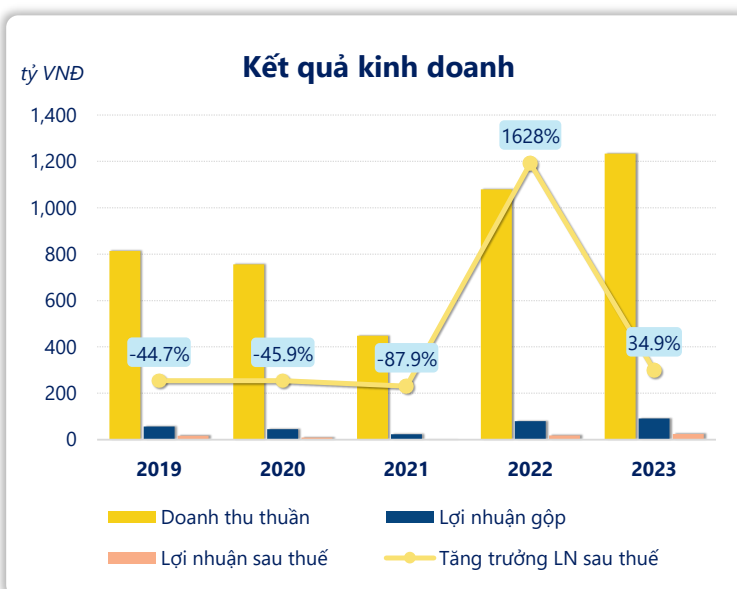
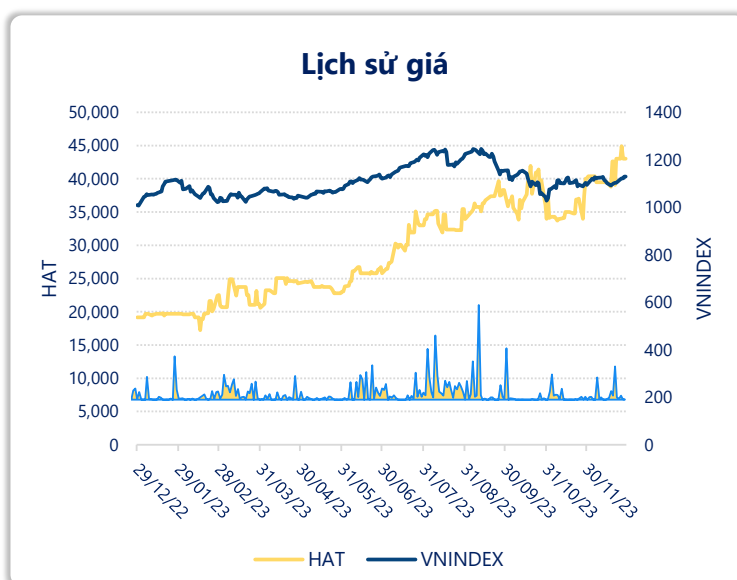
LN gộp	2023	YoY
91.7		▲ 11.7
tỷ VNĐ		▲ 14.7%

LN thuần	2023	YoY
28.1		▲ 6.90
tỷ VNĐ		▲ 32.6%

LN sau thuế	2023	YoY
24.8		▲ 6.40
tỷ VNĐ		▲ 34.9%

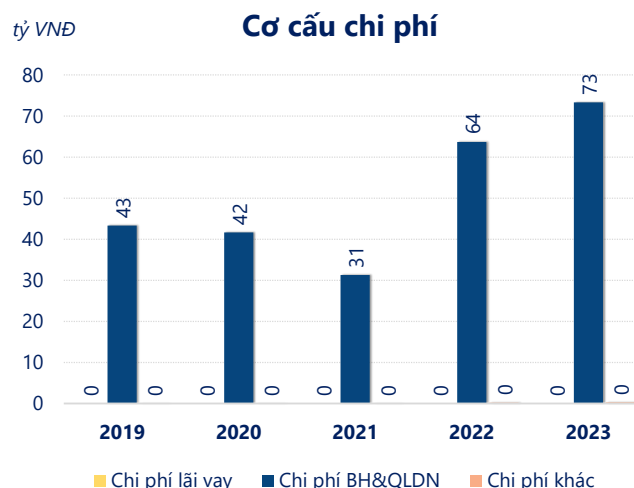
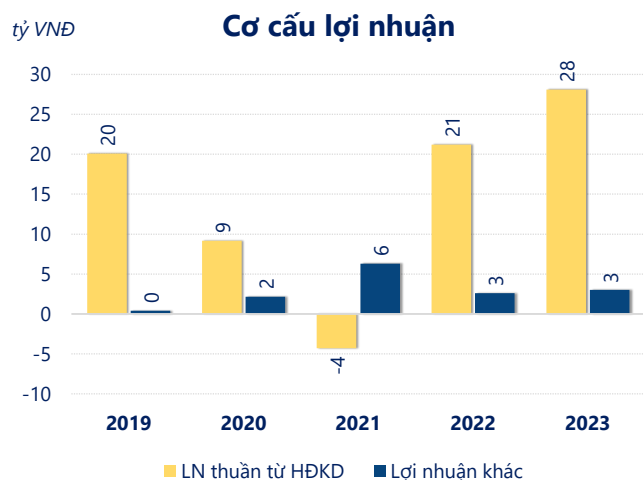
ROE	2023	+/- YoY
36.7%		▲ 5.5%

ROA	2023	+/- YoY
13.4%		▲ 1.2%



Kết quả kinh doanh HAT năm 2023, doanh thu thuần tăng mạnh 14.3% đạt 1,234 tỷ đồng, lợi nhuận sau thuế tăng mạnh 34.9% đạt 24.83 tỷ đồng.

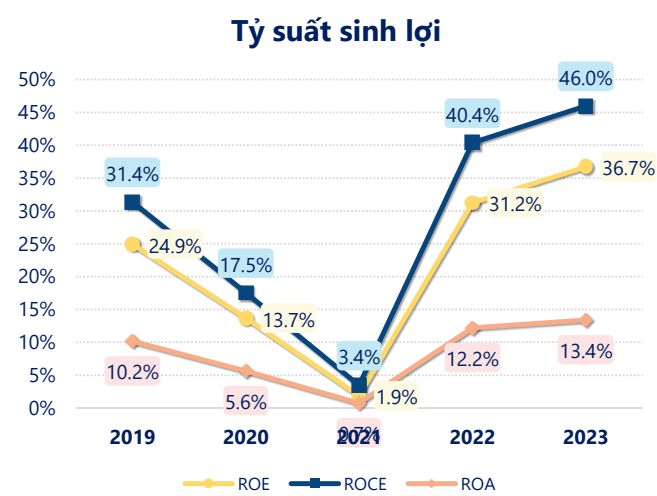
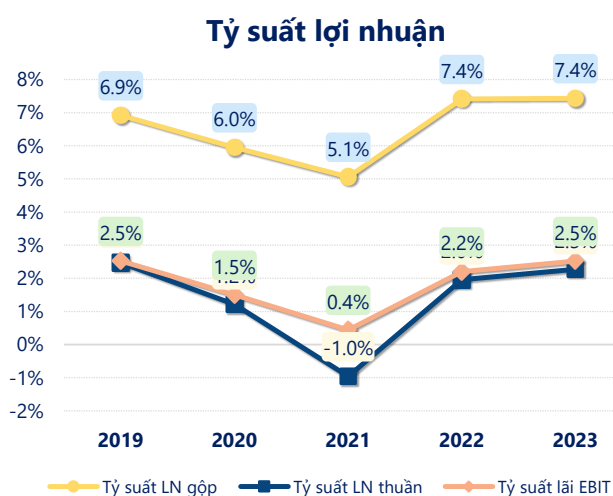
Hoạt động kinh doanh của công ty có sự tăng trưởng doanh thu và lợi nhuận, cùng với ROE khá tốt là 36.7% cho thấy công ty đang phát triển và có hiệu quả hoạt động ổn định.



Năm 2023, HAT có lợi nhuận thuần từ hoạt động kinh doanh đạt 28.10 tỷ đồng, tăng lên 6.91 tỷ so với năm trước. Và cao hơn mức bình quân lợi nhuận thuần 5 năm (14.85 tỷ đồng) là 13.25 tỷ đồng. Cho thấy xu hướng tích cực từ hoạt động kinh doanh khi có sự phục hồi trong những năm gần đây.

Chi phí lãi vay không đổi so với năm trước bằng 0.00 tỷ đồng. Nhưng chi phí bán hàng và quản lý doanh nghiệp tăng lên ở mức 73.28 tỷ đồng. Bên cạnh đó, chi phí khác bằng 0.29 tỷ đồng, tăng lên so với năm trước.

ROE của HAT năm 2023 tăng trưởng so với năm trước đạt giá trị bằng 36.7%, đây là mức ROE cao nhất nhất trong vòng 5 năm gần đây.



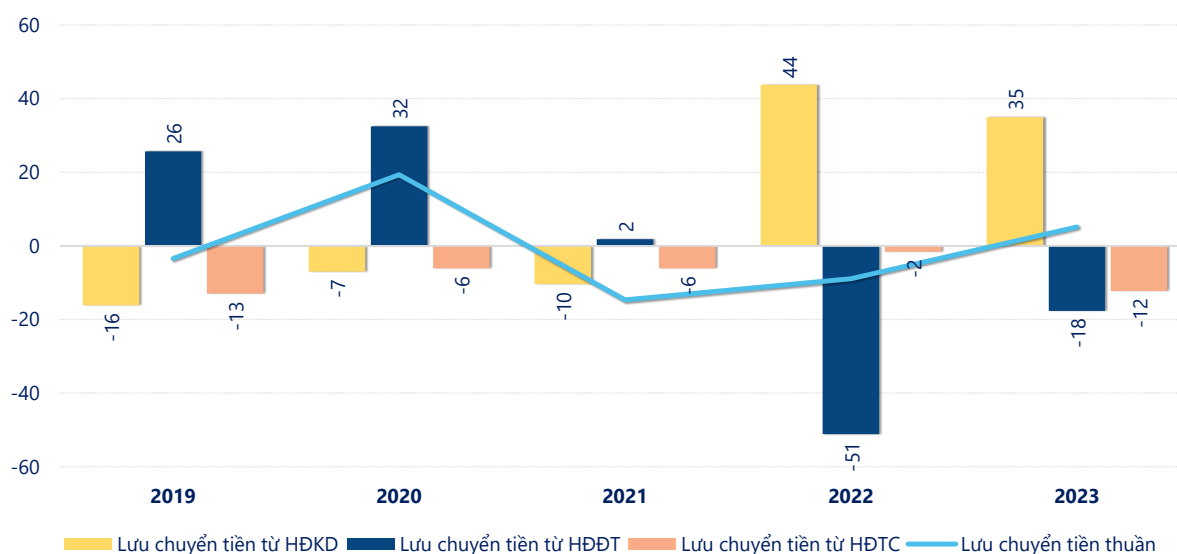
KẾT QUẢ KINH DOANH

(tỷ VNĐ)

	2019	2020	2021	2022	2023
Doanh thu thuần	813	756	449	1,080	1,234
Giá vốn hàng bán	757	711	426	1,000	1,142
Lợi nhuận gộp	56.3	45.0	22.7	80.0	91.7
Doanh thu HĐTC	7.10	5.81	4.28	4.89	9.65
Chi phí TC	0	0	0	0	0
Chi phí lãi vay	0	0	0	0	0
LN trong công ty LKLD	0	0	0	0	0
Chi phí bán hàng	31.1	23.4	18.4	38.3	48.7
Chi phí QLDN	12.2	18.2	12.9	25.4	24.6
LN thuần từ HĐKD	20.1	9.16	-4.31	21.2	28.1
Lợi nhuận khác	0.42	2.17	6.28	2.59	3.02
LN trước thuế	20.5	11.3	1.98	23.8	31.1
Lợi nhuận sau thuế	16.3	8.83	1.07	18.4	24.8
LNST của CĐ cty mẹ	16.3	8.83	1.07	18.4	24.8

tỷ VNĐ

Lưu chuyển tiền



Lưu chuyển tiền thuần năm 2023 của HAT bằng 5.12 tỷ đồng, tăng so với năm 2022 (-8.95 tỷ đồng). Trong đó, lưu chuyển tiền từ hoạt động kinh doanh bằng 34.95 tỷ đồng, từ hoạt động đầu tư là -17.63 tỷ đồng và từ hoạt động tài chính là -12.20 tỷ đồng.