

## KẾT QUẢ KINH DOANH

Ngày	9,700 VNĐ		
29/12/2023			
Thay đổi	1 tháng	3 tháng	6 tháng
	6.6%	-	108.2

DT thuần	2023	YoY
56.6		▼ 14.0
tỷ VNĐ		▼ 19.9%

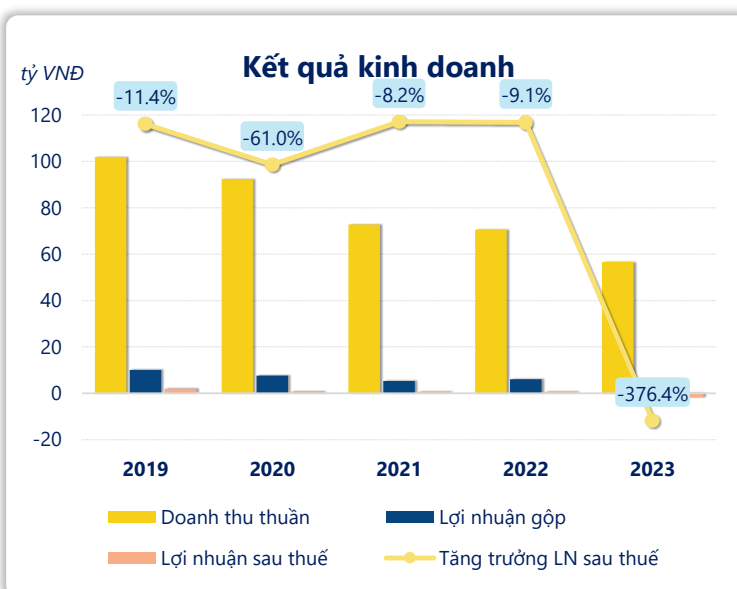
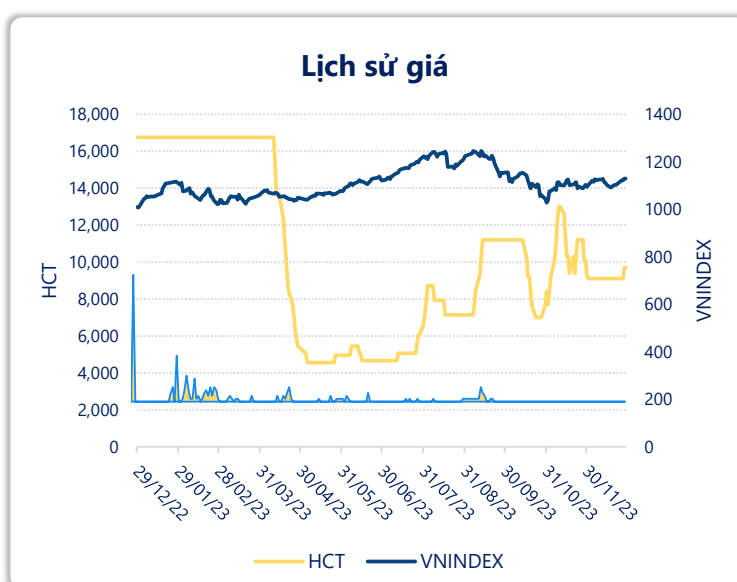
LN gộp	2023	YoY
2.32		▼ 3.75
tỷ VNĐ		▼ 61.7%

LN thuần	2023	YoY
-1.75		▼ 2.40
tỷ VNĐ		▼ 369%

LN sau thuế	2023	YoY
-1.75		▼ 2.38
tỷ VNĐ		▼ 376%

ROE	2023	+/- YoY
-4.4%		▼ 6.0%

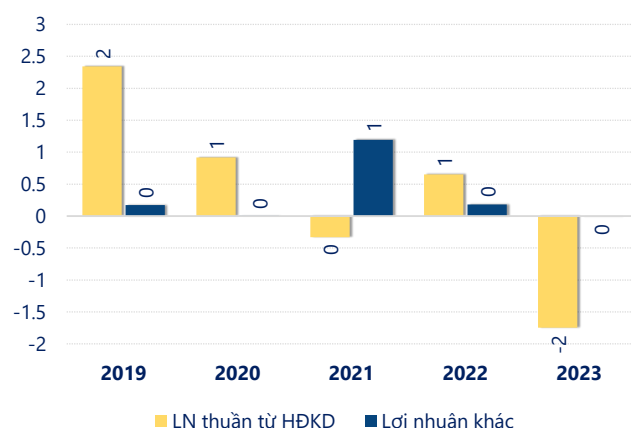
ROA	2023	+/- YoY
-4.0%		▼ 5.4%



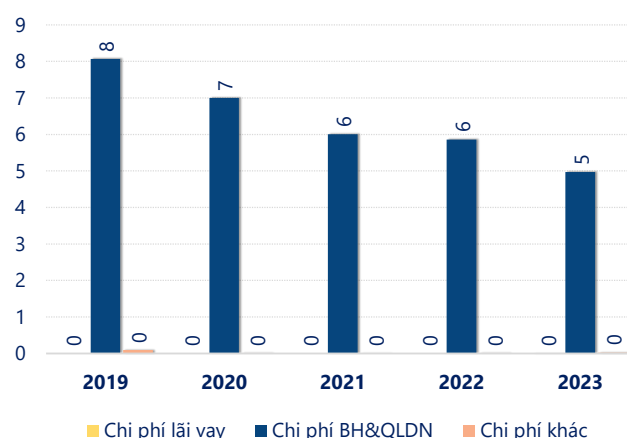
Kết quả kinh doanh HCT năm 2023, doanh thu thuần giảm mạnh 19.9% chỉ còn 56.60 tỷ đồng, lợi nhuận sau thuế giảm mạnh 376% chỉ còn -1.75 tỷ đồng.

Sự sụt giảm về doanh thu cùng với lợi nhuận âm, dẫn đến ROE bằng -4.42% là dấu hiệu cảnh báo của tình hình kinh doanh đang xấu đi.

tỷ VNĐ

**Cơ cấu lợi nhuận**

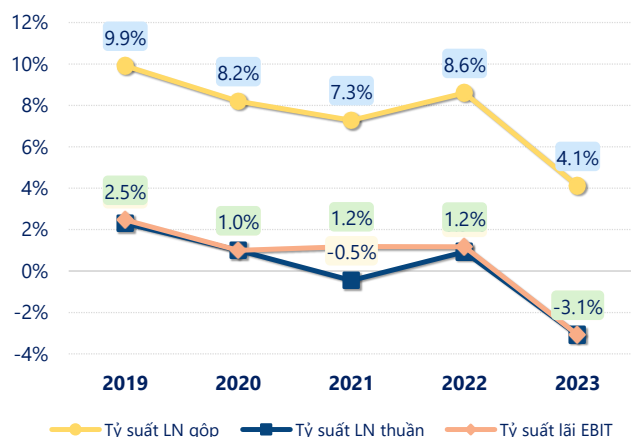
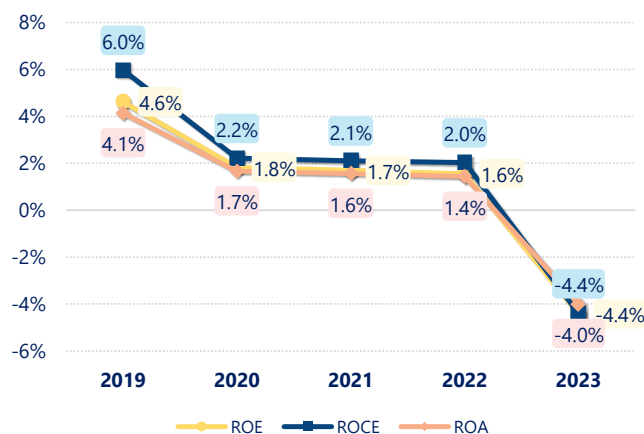
tỷ VNĐ

**Cơ cấu chi phí**

Lợi nhuận thuần từ hoạt động kinh doanh của HCT năm 2023 giảm đi 2.40 tỷ so với năm trước, ghi nhận khoản lỗ 1.75 tỷ đồng. Đây là khoản lỗ từ hoạt động kinh doanh lớn nhất 5 năm qua. Cho thấy dấu hiệu tiêu cực trong hoạt động kinh doanh của công ty trong những năm gần đây.

Chi phí lãi vay tăng lên so với năm trước, ở mức 0.01 tỷ đồng. Nhưng chi phí bán hàng và quản lý doanh nghiệp giảm xuống còn 4.97 tỷ đồng. Bên cạnh đó, chi phí khác bằng 0.02 tỷ đồng, tăng lên so với năm trước.

ROE của HCT năm 2023 giảm so với năm trước còn -4.42%, đây là mức ROE thấp nhất trong vòng 5 năm gần đây.

**Tỷ suất lợi nhuận****Tỷ suất sinh lợi**

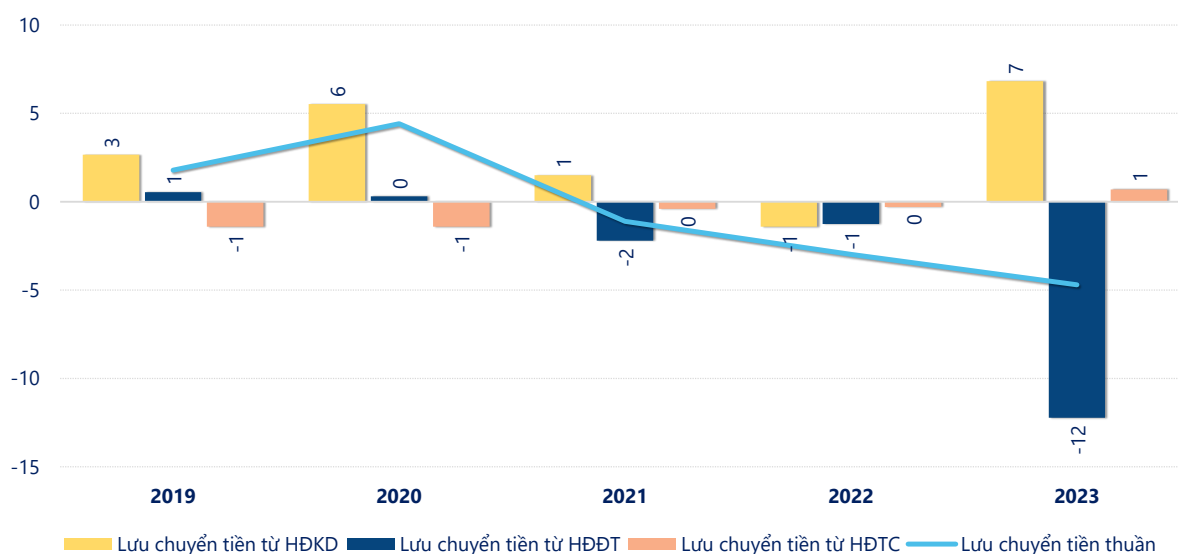
## KẾT QUẢ KINH DOANH

(tỷ VNĐ)

	2019	2020	2021	2022	2023
<b>Doanh thu thuần</b>	<b>102</b>	<b>92.4</b>	<b>72.8</b>	<b>70.6</b>	<b>56.6</b>
Giá vốn hàng bán	91.9	84.9	67.5	64.6	54.3
<b>Lợi nhuận gộp</b>	<b>10.1</b>	<b>7.58</b>	<b>5.30</b>	<b>6.07</b>	<b>2.32</b>
Doanh thu HĐTC	0.31	0.34	0.37	0.44	0.91
Chi phí TC	0	0	0	0	0.01
<b>Chi phí lãi vay</b>	<b>0</b>	<b>0</b>	<b>0</b>	<b>0</b>	<b>0.01</b>
LN trong công ty LKLD	0	0	0	0	0
Chi phí bán hàng	4.01	3.33	2.54	2.31	1.59
Chi phí QLDN	4.05	3.66	3.46	3.55	3.39
<b>LN thuần từ HĐKD</b>	<b>2.35</b>	<b>0.92</b>	<b>-0.33</b>	<b>0.65</b>	<b>-1.75</b>
Lợi nhuận khác	0.17	0.00	1.19	0.18	0.00
<b>LN trước thuế</b>	<b>2.52</b>	<b>0.92</b>	<b>0.86</b>	<b>0.83</b>	<b>-1.75</b>
<b>Lợi nhuận sau thuế</b>	<b>1.95</b>	<b>0.76</b>	<b>0.70</b>	<b>0.63</b>	<b>-1.75</b>
<b>LNST của CĐ cty mẹ</b>	<b>1.95</b>	<b>0.76</b>	<b>0.70</b>	<b>0.63</b>	<b>-1.75</b>

tỷ VNĐ

## Lưu chuyển tiền



Lưu chuyển tiền thuần năm 2023 của HCT bằng -4.70 tỷ đồng, giảm so với năm 2022 (-2.97 tỷ đồng). Trong đó, lưu chuyển tiền từ hoạt động kinh doanh bằng 6.82 tỷ đồng, từ hoạt động đầu tư là -12.22 tỷ đồng và từ hoạt động tài chính là 0.70 tỷ đồng.