

KẾT QUẢ KINH DOANH

Ngày	36,000 VNĐ		
29/12/2023			
Thay đổi	1 tháng	3 tháng	6 tháng
	-	-	-

	2023	
DT thuần	176	YoY ▼ 25.0 ▼ 12.6%
	tỷ VNĐ	

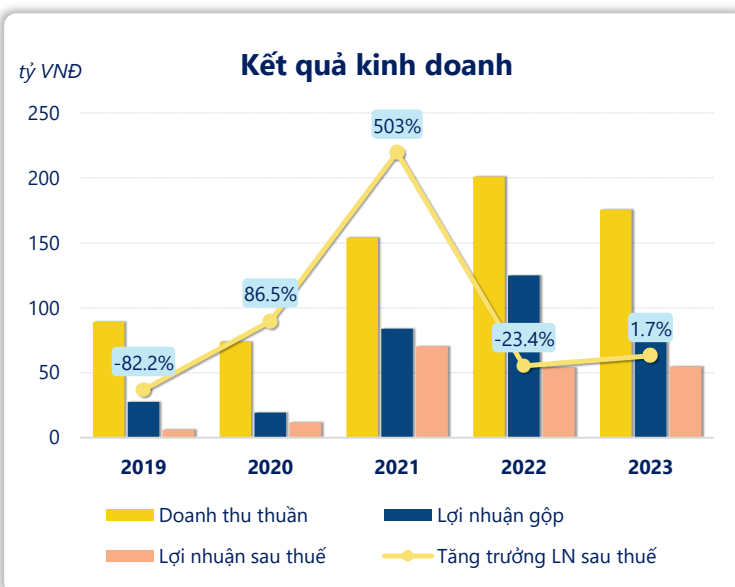
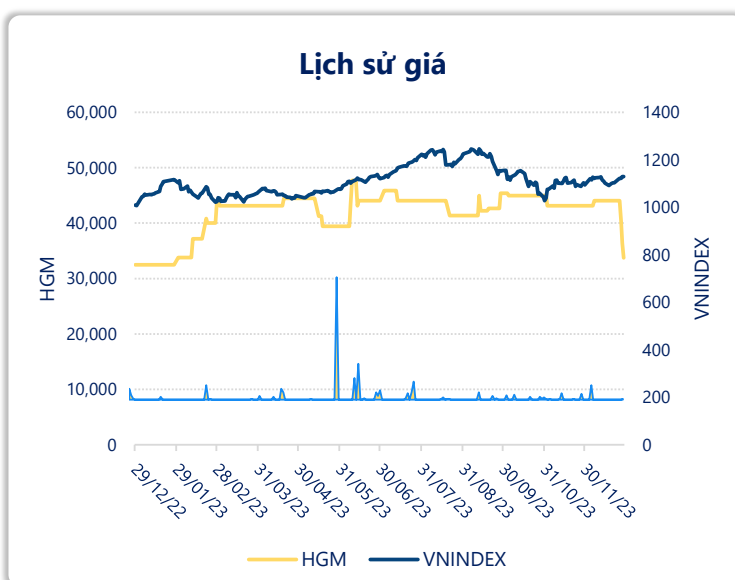
	2023	
LN gộp	82.1	YoY ▼ 42.9 ▼ 34.3%
	tỷ VNĐ	

	2023	
LN thuần	71.0	YoY ▲ 1.20 ▲ 1.7%
	tỷ VNĐ	

	2023	
LN sau thuế	54.9	YoY ▲ 1.00 ▲ 1.7%
	tỷ VNĐ	

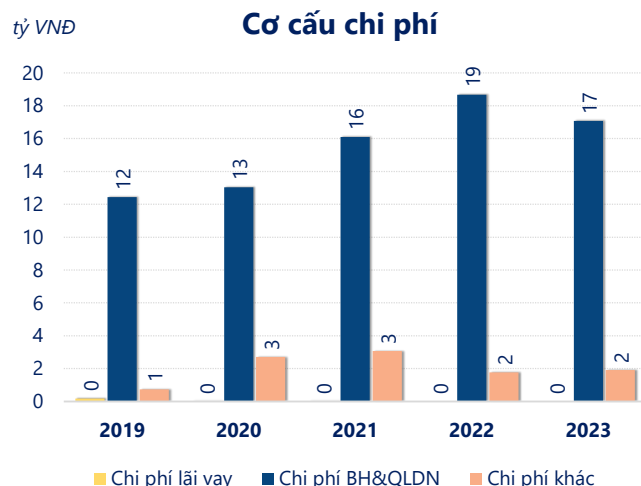
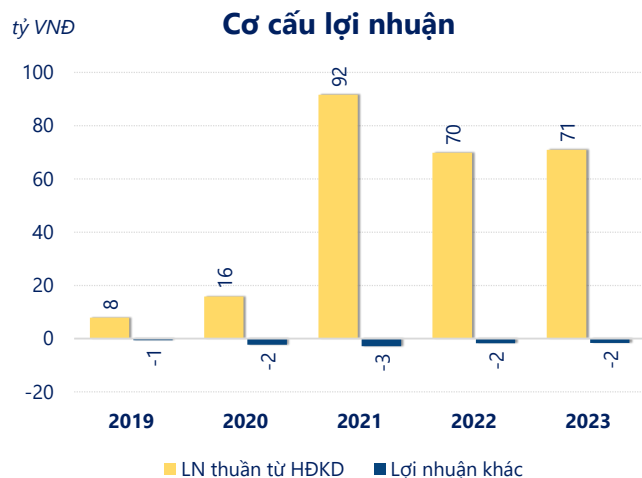
	2023	
ROE	28.9%	+/- YoY ▲ 0.2%

	2023	
ROA	24.1%	+/- YoY ▼ 0.2%



Năm 2023, HGM ghi nhận doanh thu thuần 175.7 tỷ đồng và lợi nhuận sau thuế 54.85 tỷ đồng, lần lượt giảm 12.6% và tăng 1.70% so với năm trước.

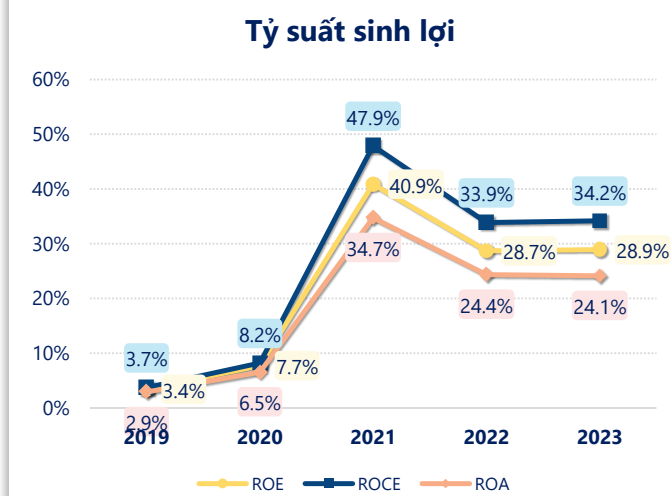
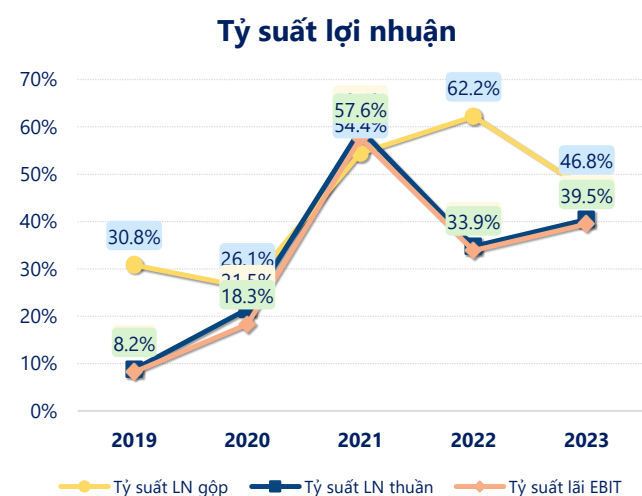
Mặc dù doanh thu thuần sụt giảm nhưng công ty vẫn đảm bảo sự tăng trưởng lợi nhuận sau thuế cùng với ROE đạt 28.9%. Cho thấy hiệu quả hoạt động của công ty được tối ưu.



Năm 2023, HGM có lợi nhuận thuần từ hoạt động kinh doanh đạt 70.96 tỷ đồng, tăng lên 1.16 tỷ so với năm trước. Và cao hơn mức bình quân lợi nhuận thuần 5 năm (51.20 tỷ đồng) là 19.76 tỷ đồng. Cho thấy xu hướng tích cực từ hoạt động kinh doanh khi có sự phục hồi trong những năm gần đây.

Chi phí lãi vay không đổi so với năm trước bằng 0.00 tỷ đồng. Nhưng chi phí bán hàng và quản lý doanh nghiệp giảm xuống còn 17.07 tỷ đồng. Bên cạnh đó, chi phí khác bằng 1.91 tỷ đồng, tăng lên so với năm trước.

ROE của HGM năm 2023 tăng trưởng so với năm trước đạt giá trị bằng 28.9%, cao hơn mức bình quân trong vòng 5 năm gần đây.



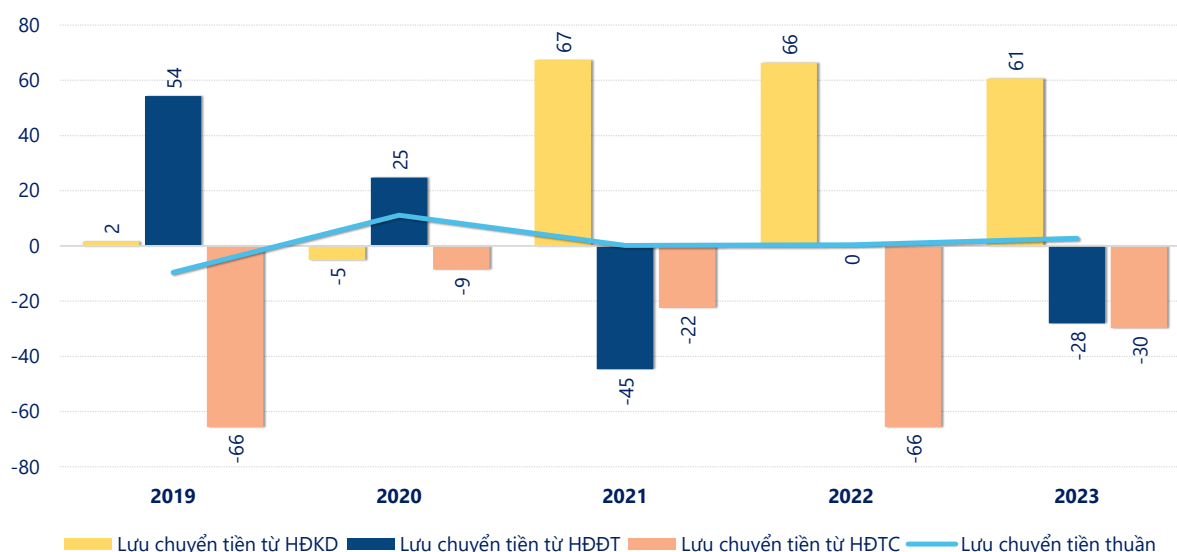
KẾT QUẢ KINH DOANH

(tỷ VNĐ)

	2019	2020	2021	2022	2023
Doanh thu thuần	89.2	73.8	154	201	176
Giá vốn hàng bán	61.7	54.5	70.2	76.0	93.5
Lợi nhuận gộp	27.5	19.2	83.9	125	82.1
Doanh thu HĐTC	3.83	2.67	3.05	4.81	7.07
Chi phí TC	11.1	-6.97	-20.8	41.3	1.19
Chi phí lãi vay	0.17	0.00	0.01	0	0
LN trong công ty LKLD	0	0	0	0	0
Chi phí bán hàng	1.21	1.47	4.20	4.34	1.72
Chi phí QLDN	11.2	11.6	11.9	14.3	15.4
LN thuần từ HĐKD	7.82	15.8	91.6	69.8	71.0
Lợi nhuận khác	-0.66	-2.35	-2.82	-1.73	-1.61
LN trước thuế	7.16	13.5	88.8	68.1	69.3
Lợi nhuận sau thuế	6.26	11.7	70.4	53.9	54.9
LNST của CĐ cty mẹ	6.26	11.7	70.4	53.9	54.9

tỷ VNĐ

Lưu chuyển tiền



Lưu chuyển tiền thuần năm 2023 của HGM bằng 2.75 tỷ đồng, tăng so với năm 2022 (0.43 tỷ đồng). Trong đó, lưu chuyển tiền từ hoạt động kinh doanh bằng 60.67 tỷ đồng, từ hoạt động đầu tư là -28.11 tỷ đồng và từ hoạt động tài chính là -29.80 tỷ đồng.